

HOTĂRÂRE

*privind aprobarea execuției bugetului propriu general al Județului Gorj
înregistrată la data de 31.12.2017*

Consiliul Județean Gorj:

Având în vedere:

- Expunerea de motive la proiectul de hotărâre;
- Raportul de specialitate întocmit de Direcția buget, finanțe, monitorizare servicii comunitare de utilități publice, proiecte și programe naționale și vizat de Direcția juridică, dezvoltarea capacității administrative și achiziții publice;
- Raportul de avizare al Comisiei de buget - finanțe;
- Raportul de avizare al Comisiei juridice și de administrație publică;
- Raportul de avizare al Comisiei pentru prognoze, dezvoltare și cooperare regională;
- Raportul de avizare al Comisiei pentru urbanism și amenajarea teritoriului;
- Raportul de avizare al Comisiei pentru servicii publice și IMM-uri;
- Raportul de avizare al Comisiei pentru industrie, agricultură, silvicultură și protecția mediului;
- Raportul de avizare al Comisiei pentru tineret, sport, turism;
- Raportul de avizare al Comisiei pentru învățământ, cultură, culte;
- Raportul de avizare al Comisiei de sănătate și asistență socială;
- Prevederile Legii nr. 215/2001 privind administrația publică locală, republicată și actualizată;
- Prevederile Legii nr. 273/2006 privind finanțele publice locale, cu modificările și completările ulterioare;
- Prevederile Legii nr. 6/16.02.2017 a bugetului de stat pe anul 2017;
- Hotărârea Consiliului Județean Gorj nr. 44/31.03.2017 privind aprobarea bugetului propriu general al Județului Gorj pe anul 2017;
- Situațiile financiare trimestriale privind activitatea proprie a U.A.T. - Județul Gorj și a instituțiilor publice de subordonare județeană, întocmite la data de 31.12.2017;

În baza prevederilor art. 97 alin. (1) din Legea nr. 215/2001 privind administrația publică locală, republicată;

HOTĂRĂȘTE:

Articol unic Se aprobă execuția bugetului propriu general al Județului Gorj înregistrată la data de 31.12.2017, pe următoarele bugete componente:

a) bugetul local al Județului Gorj - la partea de venituri, a înregistrat încasări în sumă de **205.476.213 lei**, iar la partea de cheltuieli, a înregistrat plăți în sumă de **195.568.115 lei**, conform **anexelor nr. 1 și nr. 2**, care fac parte integrantă din prezenta hotărâre.

b) bugetul centralizat al instituțiilor publice și activităților finanțate parțial din venituri proprii - la partea de venituri, a înregistrat încasări în sumă de **153.622.865 lei**, iar la partea de cheltuieli, a

înregistrat plăți în sumă de **144.339.124 lei**, conform **anexelor nr. 3 și nr. 4**, care fac parte integrantă din prezenta hotărâre.

c) bugetul fondurilor externe nerambursabile pe anul 2017 – la partea de venituri, a înregistrat încasări în sumă de **162.434 lei**, iar la partea de cheltuieli, a înregistrat plăți în sumă de **5.665.685 lei**, **anexei nr. 5**, care face parte integrantă din prezenta hotărâre.

PREȘEDINTE,
COSMIN-MIHAI POPESCU

CONTRASEMNEAZĂ:
SECRETAR AL JUDEȚULUI,
Cristina-Elena RĂDULEA-ZAMFIRESCU

Nr. _____
Adoptată în ședința din _____
cu un număr de _____ voturi,
din totalul numărului de consilieri județeni în funcție.

**EXECUȚIA BUGETULUI LOCAL
DETALIAȚ LA VENITURI PE CAPITOLE ȘI SUBCAPITOLE, ÎNREGISTRATĂ LA DATA DE 31.12.2017**

lei

DENUMIREA INDICATORILOR	Cod indicator	Program anual cf.HCJ nr.44/2017	Program actualizat la 31.12.2017	Execuție 31.12.2017	Diferențe col.2-col.3	% col.3/col.2
A	0	1	2	3	5	6
TOTAL VENITURI (cod 00.02+00.15+00.16+00.17+45.02)	00.01	189.293.010	215.834.430	205.476.213	10.358.217	95,20
VENITURI PROPRII (cod 00.02-11.02-37.02+00.15+00.16)	48.02	71.800.010	69.178.120	61.220.969	7.957.151	88,50
I. VENITURI CURENTE (cod 00.03+00.12)	00.02	135.917.010	141.510.970	131.879.582	9.631.388	93,19
A. VENITURI FISCALE (cod 00.04+00.09+00.10+00.11)	00.03	129.401.010	139.324.930	129.755.557	9.569.373	93,13
A1. IMPOZIT PE VENIT, PROFIT SI CASTIGURI DIN CAPITAL (cod 00.05+00.06+00.07)	00.04	64.196.010	65.916.930	57.812.368	8.104.562	87,70
A1.2. IMPOZIT PE VENIT, PROFIT, SI CASTIGURI DIN CAPITAL DE LA PERSOANE FIZICE (cod 03.02+04.02)	00.06	64.196.010	65.916.930	57.812.368	8.104.562	87,70
Cote si sume defalcate din impozitul pe venit (cod 04.02.01+04.02.04)	04.00.00	64.196.010	65.916.930	57.812.368	8.104.562	87,70
Cote defalcate din impozitul pe venit	04.01.00	48.765.010	48.137.930	40.036.266	8.101.664	83,17
Sume alocate din cotele defalcate din impozitul pe venit pentru echilibrarea bugetelor locale	04.04.00	15.431.000	17.779.000	17.776.102	2.898	99,98
A4. IMPOZITE SI TAXE PE BUNURI SI SERVICII (cod 11.02+12.02+15.02+16.02)	00.10	65.205.000	73.408.000	71.943.189	1.464.811	98,00
Sume defalcate din TVA (cod 11.02.01+11.02.02+11.02.05+11.02.06+11.02.07)	11.00.00	64.117.000	72.320.000	70.645.776	1.674.224	97,68
Sume defalcate din taxa pe valoarea adăugată pentru finanțarea cheltuielilor descentralizate la nivelul comunelor, orașelor, municipiilor, sectoarelor si Municipiului București	11.01.00	46.166.000	51.505.000	49.830.776	1.674.224	96,75
Sume defalcate din taxa pe valoarea adăugată pentru drumuri	11.02.00	0	0	0	0	
Sume defalcate din taxa pe valoarea adăugată pentru echilibrarea bugetelor locale	11.05.00	5.334.000	5.334.000	5.334.000	0	100,00
Sume defalcate din taxa pe valoarea adăugată pentru echilibrarea bugetelor locale	11.06.00	12.617.000	15.481.000	15.481.000	0	100,00
Taxe pe utilizarea bunurilor, autorizarea utilizării bunurilor sau pe desfășurarea de activitati (cod 16.02.02+16.02.03+16.02.50)	16.00.00	1.088.000	1.088.000	1.297.413	-209.413	119,25
Impozit pe mijloacele de transport (cod 16.02.02.01+16.02.02.02)	16.02.00	941.000	941.000	953.046	-12.046	101,28
Impozit pe mijloacele de transport deținute de persoane fizice *)	16.02.01	x	x	x		
Impozit pe mijloacele de transport deținute de persoane juridice *)	16.02.02	x	x	x		
Taxe si tarife pentru eliberarea de licente si autorizatii de functionare	16.03.00	147.000	147.000	344.367	-197.367	234,26
Alte taxe pe utilizarea bunurilor, autorizarea utilizării bunurilor sau pe desfășurare de activitati	16.50.00	0	0	0	0	
A6. ALTE IMPOZITE SI TAXE FISCALE (cod 18.02)	00.11	0	0	0	0	
C. VENITURI NEFISCALE (cod 00.13+00.14)	00.12	6.516.000	2.186.040	2.124.025	62.015	97,16
C1. VENITURI DIN PROPRIETATE (cod 30.02+31.02)	00.13	36.000	36.000	32.056	3.944	89,04
Venituri din proprietate (cod 30.02.01+30.02.05+30.02.08+30.02.50)	30.00.00	36.000	36.000	32.056	3.944	89,04
Varsaminte din profitul net al regiilor autonome, societăților și companiilor naționale	30.01.00	0	0	0	0	
Venituri din concesiuni si inchirieri	30.05.00	36.000	36.000	32.056	3.944	89,04
Venituri din dividende (cod 30.02.08.02)	30.08.00	0	0	0	0	

	Venituri din dividende de la alti platitori	30.02.08	0	0	0	0	
C2. VANZARI DE BUNURI SI SERVICII (cod 33.02+34.02+35.02+36.02+37.02)		00.14	6.480.000	2.150.040	2.091.969	58.071	97,30
Venituri din prestari de servicii si alte activitati (cod 33.02.08+33.02.10+33.02.12+33.02.24+33.02.27+33.02.28+33.02.50)		33.00.00	624.000	839.750	780.712	59.038	92,97
	Contribuția lunară a părinților pentru întreținerea copiilor în unitățile de protecție socială	33.27.00	6.000	8.750	9.250	-500	105,71
	Alte venituri din prestari de servicii si alte activitati	33.50.00	618.000	7.000	6.028	972	86,11
Amenzi, penalitati si confiscari (cod 35.02.01 la 35.02.03+35.02.50)		35.00.00	11.000	162.090	163.072	-982	100,61
	Venituri din amenzi si alte sanctiuni aplicate potrivit dispozitiilor legale	35.01.00	0	0	0	0	
	Alte amenzi, penalitati si confiscari	35.50.00	11.000	162.090	163.072	-982	100,61
Diverse venituri (cod 36.02.01+36.02.05+36.02.06+36.02.07+36.02.08+36.02.11+36.02.50)		36.00.00	5.845.000	1.130.810	1.130.803	7	100,00
	Alte venituri	36.02.50	5.845.000	1.130.810	1.130.803	7	100,00
Transferuri voluntare, altele decat subventiile (cod 37.02.01+37.02.50)		37.00.00	0	17.390	17.382	8	99,95
	Donatii si sponsorizari	37.02.01	0	17.390	17.382	8	99,95
	Vărsăminte din secțiunea de funcționare pentru finanțarea secțiunii de dezvoltare a bugetului local (cu	37.03.00	-15.199.650	-10.319.050	-2.000.000	-8.319.050	19,38
	Vărsăminte din secțiunea de funcționare	37.04.00	15.199.650	10.319.050	2.000.000	8.319.050	19,38
	Alte transferuri voluntare	37.50.00	0	0	0	0	
II. VENITURI DIN CAPITAL (cod 39.02)		00.15	0	4.540	4.545	-5	100,11
III. OPERAȚIUNI FINANCIARE (cod 40.02)		00.16	0	0	0	0	
Incasări din rambursarea împrumuturilor acordate (cod 40.02.06+40.02.07+40.02.10+40.02.11+40.02.50)		40.02.00	0	0	0	0	
	Sume din excedentul anului precedent pentru acoperirea golurilor temporare de casă ale secțiunii de funcționare**)	40.02.11	0	0	0	0	
	Sume din excedentul anului precedent pentru acoperirea golurilor temporare de casă ale secțiunii de dezvoltare**)	40.13.00	0	0	0	0	
	Sume din excedentul bugetului local utilizate pentru finanțarea cheltuielilor secțiunii de dezvoltare	40.14.00	0	0	0	0	
	Încasări din rambursarea altor împrumuturi acordate	40.50.00	0	0	0	0	
IV. SUBVENTII (cod 00.18)		00.17	49.069.000	70.011.920	69.238.774	773.146	98,90
SUBVENTII DE LA ALTE NIVELE ALE ADMINISTRATIEI PUBLICE (cod 42.02+43.02)		00.18	49.069.000	70.011.920	69.238.774	773.146	98,90
Subvenții de la bugetul de stat (cod 00.19+00.20)		42.02	49.069.000	70.011.920	69.238.774	773.146	98,90
(cod 42.02.01+42.02.03 la 42.02.07+42.02.09+42.02.10+42.02.12 la 42.02.20)		00.19	1.730.000	11.215.920	10.861.686	354.234	96,84
	Planuri si regulamente de urbanism	42.02.05	0	300.000	0	300.000	0,00
	Subvenții de la bugetul de stat către bugetele locale pentru finanțarea investițiilor în sănătate(cod 42.02.16.01+42.02.16.02+42.02.16.03)	42.02.16	0	390.000	328.000	62.000	84,10
	Subvenții de la bugetul de stat către bugetele locale pentru finanțarea aparaturii medicale și echipamentelor de comunicații în urgență în sănătate	42.02.16.01	0	0	0	0	
	Subvenții de la bugetul de stat către bugetele locale pentru finanțarea reparațiilor capitale în sănătate	42.02.16.02	0	390.000	328.000	62.000	84,10
	Subvenții din veniturile proprii ale Ministerului Sănătății către bugetele locale pentru finanțarea investițiilor în sănătate (cod 42.02.18.01+42.02.18.02+48.02.18.03)	42.02.18	0	0	0	0	
	Subvenții din veniturile proprii ale Ministerului Sănătății către bugetele locale pentru finanțarea aparaturii medicale și echipamentelor de comunicații în urgență în sănătate	42.02.18.01	0	0	0	0	
	Subvenții de la bugetul de stat catre bugetele locale necesare sustinerii derularii proiectelor finantate din FEN postaderare	42.20.00	1.730.000	1.730.000	1.730.439	-439	100,03

	Finanțarea programului Național de Dezvoltare Locală	42.65.00	0	8.795.920	8.795.915	5	100,00
	Subvenții de la bugetul de stat către bugetele locale necesare sustinerii derularii proiectelor finanțate din fonduri externe nerambursabile FEN postaderar, aferente perioadei 2014-2020	42.02.69			7.332	-7.332	
B. Curențe (cod 42.02.21+42.02.28+42.02.29+42.02.32+42.02.33+42.02.34 la 42.02.37+42.02.40+42.02.41+42.02.42+42.02.44+42.02.45)		00.20	47.339.000	58.796.000	58.377.088	418.912	99,29
	Finanțarea drepturilor acordate persoanelor cu handicap	42.02.21	47.339.000	49.796.000	49.755.101	40.899	99,92
	Subvenții primite din Fondul de Interventie**)	42.02.28	0	9.000.000	8.621.987	378.013	95,80
Sume FEN postaderare în contul plăților efectuate și prefinanțări (cod 45.02.01 la 45.02.05 +45.02.07+45.02.08+45.02.15+45.02.16+45.02.17+45.02.18)		45.02	4.307.000	4.307.000	4.305.372	1.628	99,96
	Fondul European de Dezvoltare Regională (cod 45.02.01.01+45.02.01.02+45.02.01.03)	45.02.01	4.216.000	4.216.000	4.216.422	-422	100,01
	Sume primite în contul plăților efectuate în anul curent	45.02.01.01	0	0	0	0	
	Sume primite în contul plăților efectuate în anii anteriori	45.02.01.02	0	0	0	0	
	45.02.15.01+45.02.15.02+45.02.15.03)	45.02.15	91.000	91.000	88.950	2.050	97,75
	Sume primite în contul plăților efectuate în anul curent	45.02.15.01	91.000	91.000	88.950	2.050	97,75
	Fondul European de Dezvoltare Regională (FEDR)	48.01.00			47.940	-47.940	
	Fondul European de Dezvoltare Regională (FEDR) Sume primite în contul plăților efectuate în anii anteriori	48.01.02				0	
VENITURILE SECȚIUNII DE FUNCȚIONARE (cod 00.02+00.16+00.17) - TOTAL		00.01 SF	168.056.360	189.987.920	188.256.670	1.731.250	99,09
VENITURI PROPRII(00.02+11.02+00.16+37.02)		48.02	71.800.010	69.173.580	61.216.424	7.957.156	88,50
I. VENITURI CURENTE (cod 00.03+00.12)		00.02	120.717.360	131.191.920	129.879.582	1.312.338	99,00
A. VENITURI FISCALE (cod 00.04+00.09+00.10+00.11)		00.03	129.401.010	139.324.930	129.755.557	9.569.373	93,13
A1. IMPOZIT PE VENIT, PROFIT SI CASTIGURI DIN CAPITAL (cod 00.05+00.06+00.07)		00.04	64.196.010	65.916.930	57.812.368	8.104.562	87,70
A1.2. IMPOZIT PE VENIT, PROFIT, SI CASTIGURI DIN CAPITAL DE LA PERSOANE FIZICE (cod 03.02+04.02)		00.06	64.196.010	65.916.930	57.812.368	8.104.562	87,70
Cote și sume defalcate din impozitul pe venit (cod 04.02.01+04.02.04)		04.00.00	64.196.010	65.916.930	57.812.368	8.104.562	87,70
	Cote defalcate din impozitul pe venit	04.01.00	48.765.010	48.137.930	40.036.266	8.101.664	83,17
	Sume alocate din cotele defalcate din impozitul pe venit pentru echilibrarea bugetelor locale	04.04.00	15.431.000	17.779.000	17.776.102	2.898	99,98
A4. IMPOZITE SI TAXE PE BUNURI SI SERVICII (cod 11.02+12.02+15.02+16.02)		00.10	65.205.000	73.408.000	71.943.189	1.464.811	98,00
Sume defalcate din TVA (cod 11.02.01+11.02.02+11.02.05+11.02.06)		11.00.00	64.117.000	72.320.000	70.645.776	1.674.224	97,68
	Sume defalcate din taxa pe valoarea adăugată pentru finanțarea cheltuielilor descentralizate la nivelul județelor , DIN CARE PENTRU:	11.02.01	46.166.000,00	51.505.000,00	49.830.776,31	1.674.224	96,75
	* susținerea sistemului de protecție a copilului		11.724.000,00	14.069.000,00	14.069.000,00	0	100,00
	* susținerea centrelor de asistență socială a persoanelor cu handicap		9.689.000,00	11.309.000,00	11.309.000,00	0	100,00
	* acordarea de produse lactate și de panificație		6.854.000,00	6.927.000,00	5.777.849,28	1.149.151	83,41
	învățământ preșcolar		1.170.000,00	1.252.000,00	1.013.947,34	238.053	80,99
	învățământ primar		2.032.000,00	2.882.000,00	2.384.416,47	497.584	82,73
	învățământ secundar inferior		3.652.000,00	2.793.000,00	2.379.485,47	413.515	85,19
	* finanțarea cheltuielilor privind implementarea programului de încurajare a consumului de fructe proaspete în școli - U.A.T. Judetul Gorj		938.000,00	581.000,00	477.698,22	103.302	82,22
	învățământ prescolar			118.000,00	86.151,03	31.849	73,01
	învățământ primar		450.000,00	243.000,00	204.115,21	38.885	84,00
	învățământ secundar inferior		488.000,00	220.000,00	187.431,98	32.568	85,20
	* Programul pentru școli al României, cf. H.G. nr. 640/2017 - U.A.T. Judetul Gorj			0,00	0,00	0	

	învățământ prescolar				0,00		0	
	învățământ primar				0,00		0	
	învățământ secundar inferior				0,00		0	
	* învățământul special și centrele județene de resurse și asistență educațională, DIN CARE:		9.829.000,00	10.195.000,00	9.842.140,24		352.860	96,54
	- Salarii, sporuri, indemnizații și alte drepturi salariale în bani stabilite prin lege, precum și contribuțiile aferente acestora		9.019.000,00	9.250.000,00	8.928.457,00		321.543	96,52
	Centrul Școlar de Educație Incluzivă Tg.Jiu		5.304.000,00	5.429.000,00	5.243.039,00		185.961	96,57
	Centrul Județean de Resurse și Asistență Educațională Gorj		3.715.000,00	3.821.000,00	3.685.418,00		135.582	96,45
	- Cheltuieli cu bunuri și servicii pentru întreținerea curentă a unităților de învățământ special și centrelor județene de resurse și asistență educațională		795.000,00	730.000,00	727.948,24		2.052	99,72
	Centrul Școlar de Educație Incluzivă Tg.Jiu		570.000,00	570.000,00	568.529,37		1.471	99,74
	Centrul Județean de Resurse și Asistență Educațională Gorj		225.000,00	160.000,00	159.418,87		581	99,64
	- Sume pentru aplicarea prevederilor Legii nr.85/2016, din care:		15.000,00	215.000,00	185.735,00		29.265	86,39
	Centrul Școlar de Educație Incluzivă Tg.Jiu		15.000,00	93.000,00	64.205,00		28.795	69,04
	Centrul Județean de Resurse și Asistență Educațională Gorj		0,00	122.000,00	121.530,00		470	99,61
	ALTE ACTIVITĂȚI:		7.132.000,00	8.424.000,00	8.355.088,57		68.911	99,18
	*contribuții la salarizarea personalului neclerical - cultură, recreere, religie - U.A.T. Judetul Gorj		5.933.000,00	7.173.000,00	7.144.607,00		28.393	99,60
	*servicii publice comunitare de evidență a persoanelor - alte servicii publice generale - Direcția Comunitară de Evidență a Persoanelor Gorj		1.199.000,00	1.251.000,00	1.210.481,57		40.518	96,76
	Sume defalcate din taxa pe valoarea adăugată pentru finanțarea cheltuielilor descentralizate la nivelul comunelor, orașelor, municipiilor, sectoarelor și Municipiului București	11.02.02					0	#DIV/0!
	Sume defalcate din taxa pe valoarea adăugată pentru drumuri	11.05.00	5.334.000	5.334.000	5.334.000		0	100,00
	Sume defalcate din taxa pe valoarea adăugată pentru echilibrarea bugetelor locale	11.06.00	12.617.000	15.481.000	15.481.000		0	100,00
	Taxe pe utilizarea bunurilor, autorizarea utilizării bunurilor sau pe desfasurarea de activitati (cod	16.00.00	1.088.000	1.088.000	1.297.413		-209.413	119,25
	Impozit pe mijloacele de transport (cod 16.02.02.01+16.02.02.02)	16.02.00	941.000	941.000	953.046		-12.046	101,28
	Impozit pe mijloacele de transport detinute de persoane fizice *)	16.02.01					0	
	Impozit pe mijloacele de transport detinute de persoane juridice *)	16.02.02					0	
	Taxe si tarife pentru eliberarea de licente si autorizatii de functionare	16.03.00	147.000	147.000	344.367		-197.367	234,26
	C. VENITURI NEFISCALE (cod 00.13+00.14)	00.12	-8.683.650	-8.133.010	124.025		-8.257.035	-1,52
	C1. VENITURI DIN PROPRIETATE (cod 30.02+31.02)	00.13	36.000	36.000	32.056		3.944	89,04
	Venituri din proprietate (cod 30.02.01+30.02.05+30.02.08+30.02.50)	30.00.00	36.000	36.000	32.056		3.944	89,04
	Alte venituri din concesiuni și închirieri de către instituțiile publice	30.02.05.30	36.000	36.000	32.056		3.944	89,04
	Venituri din dividende (cod 30.02.08.02)	30.02.08	0	0	0		0	
	Venituri din dividende de la alti platitori	30.02.08.02					0	
	C2. VANZARI DE BUNURI SI SERVICII (cod 33.02+34.02+35.02+36.02+37.02)	00.14	-8.719.650	-8.169.010	91.969		-8.260.979	-1,13
	Venituri din prestari de servicii si alte activitati	33.00.00	624.000	839.750	780.712		59.038	92,97
	Venituri din prestari de servicii	33.02.08					0	
	Contributia parintilor sau sustinatorilor legali pentru intretinerea copiilor in crese	33.02.10					0	
	Contributia de intretinere a	33.02.13		824.000	765.434		58.566	92,89
	Taxe din activitati cadastrale si agricultura	33.02.24					0	
	Contribuția lunară a părinților pentru întreținerea copiilor în unitățile de protecție socială	33.02.27	6.000	8.750	9.250		-500	105,71
	Venituri din recuperarea cheltuielilor de judecata, imputatii si despagubiri	33.02.28					0	

	Alte venituri din prestari de servicii si alte activitati	33.02.50	618.000	7.000	6.028	972	86,11
Amenzi, penalitati si confiscari (cod 35.02.01 la 35.02.03+35.02.50)		35.00.00	11.000	162.090	163.072	-982	100,61
	Venituri din amenzi si alte sanctiuni aplicate potrivit dispozitiilor legale	35.01.00			0	0	
	Alte amenzi, penalitati si confiscari	35.50.00	11.000	162.090	163.072	-982	100,61
Diverse venituri (cod 36.02.01+36.02.05+36.02.06+36.02.09+36.02.50)		36.00.00	5.845.000	1.130.810	1.130.803	7	100,00
	Sume provenite din finanțarea bugetară a anilor precedenți	36.02.32				0	
	Sume provenite din finanțarea bugetară a anilor precedenți, aferente secțiunii de dezvoltare	36.02.32.02				0	
	Sume provenite din finanțarea bugetară a anilor precedenți, aferente secțiunii de funcționare	36.02.32.03				0	
	Alte venituri	36.50.00	5.845.000	1.130.810	1.130.803	7	100,00
Transferuri voluntare, altele decat subventiile (cod 37.02.01+37.02.50)		37.00.00	-15.199.650	-10.301.660	-1.982.618	-8.319.042	19,25
	Donatii si sponsorizari	37.01.00		17.390	17.382	8	99,95
	Vărsăminte din secțiunea de funcționare pentru finanțarea secțiunii de dezvoltare a bugetului local (cu semnul minus)	37.03.00	-15.199.650	-10.319.050	-2.000.000	-8.319.050	19,38
	Alte transferuri voluntare	37.02.50	0	0		0	
III. OPERAȚIUNI FINANCIARE (cod 40.02)		00.16	0	0	0	0	
Încasări din rambursarea împrumuturilor acordate (cod 40.02.06+40.02.07+40.02.10+40.02.11+40.02.50)		40.02	0	0	0	0	
	<i>Sume din excedentul anului precedent pentru acoperirea golurilor temporare de casă ale secțiunii de funcționare**)</i>	40.02.11				0	
IV. SUBVENTII (cod 00.18)		00.17	47.339.000	58.796.000	58.377.088	418.912	99,29
SUBVENTII DE LA ALTE NIVELE ALE ADMINISTRATIEI PUBLICE (cod 42.02+43.02)		00.18	47.339.000	58.796.000	58.377.088	418.912	99,29
Subventii de la bugetul de stat (cod 00.20)		42.02	47.339.000	58.796.000	58.377.088	418.912	99,29
B. Curente (cod 42.02.21+42.02.28+42.02.29+42.02.32+42.02.33+42.02.34 la 42.02.37+42.02.40+42.02.41)		00.20	47.339.000	58.796.000	58.377.088	418.912	99,29
	Finanțarea drepturilor acordate persoanelor cu handicap	42.21.00	47.339.000	49.796.000	49.755.101	40.899	99,92
	Subvenții primite din Fondul de Interventie**)	42.02.28		9.000.000	8.621.987	378.013	95,80
VENITURILE SECȚIUNII DE DEZVOLTARE (00.02+00.15+00.17+45.02) - TOTAL		00.01 SD	21.236.650	25.846.510	17.219.543	8.626.967	66,62
VENITURII PROPRII (cod 00.02-11.02+00.15-37.02+00.16)		48.02	0	0	0	0	
VENITURI CURENTE (00.03+00.12)		00.02	15.199.650	10.319.050	2.000.000	8.319.050	19,38
VENITURI FISCALE(00.10)		00.03	0	0	0	0	
A4. IMPOZITE SI TAXE PE BUNURI SI SERVICII (cod 11.02)		00.10	0	0	0	0	
	Sume defalcate din TVA (cod 11.02.07)	11.00.00	0	0	0	0	
VENITURI NEFISCALE (00.14)		00.12	15.199.650	10.319.050	2.000.000	8.319.050	19,38
C2. VANZARI DE BUNURI SI SERVICII (cod 36.02+37.02)		00.14	15.199.650	10.319.050	2.000.000	8.319.050	19,38
	Diverse venituri (cod 36.02.07)	36.00.00	0	0	0	0	
	<i>Vărsăminte din amortizarea mijloacelor fixe</i>	36.07.00				0	
Transferuri voluntare, altele decat subventiile (cod 37.02.04)		37.00.00	15.199.650	10.319.050	2.000.000	8.319.050	19,38
	Vărsăminte din secțiunea de funcționare	37.04.00	15.199.650	10.319.050	2.000.000	8.319.050	19,38
II. VENITURI DIN CAPITAL (cod 39.02)		00.15	0	4.540	4.545	-5	100,11
	Venituri din valorificarea unor bunuri (cod 39.02.01+39.02.03+39.02.04+39.02.07+39.02.10)	39.02	0	4.540	4.545	-5	100,11
	Venituri din valorificarea unor bunuri ale institutiilor publice	39.02.01		4.540	4.545	-5	100,11
III. OPERAȚIUNI FINANCIARE (cod 40.02)		00.16	0	0	0	0	
Încasări din rambursarea împrumuturilor acordate (cod 40.02.13+40.02.14)		40.00.00	0	0	0	0	
	<i>Sume din excedentul anului precedent pentru acoperirea golurilor temporare de casă ale</i>	40.13.00				0	
	<i>Sume din excedentul bugetului local utilizate pentru finanțarea cheltuielilor secțiunii de</i>	40.14.00				0	
IV. SUBVENTII (cod 00.18)		00.17	1.730.000	11.215.920	10.861.686	354.234	96,84
SUBVENTII DE LA ALTE NIVELE ALE ADMINISTRATIEI PUBLICE (cod 42.02)		00.18	1.730.000	11.215.920	10.861.686	354.234	96,84

Subvenții de la bugetul de stat (cod 00.19)		42.00.00	1.730.000	11.215.920	10.861.686	354.234	96,84
A. De capital							
(cod 42.02.01+42.02.03 la 42.02.07+42.02.09+42.02.10+42.02.12 la 42.02.20)		00.19	1.730.000	11.215.920	10.861.686	354.234	96,84
	Planuri si regulamente de urbanism	42.02.05		300.000		300.000	0,00
	Subvenții de la bugetul de stat către bugetele locale pentru finanțarea investițiilor în sănătate(cod 42.02.16.01+42.02.16.02+42.02.16.03)	42.02.16		390.000	328.000	62.000	84,10
	Subvenții de la bugetul de stat către bugetele locale pentru finanțarea aparatului medical și echipamentelor de comunicații în urgență în sănătate	42.02.16.01		390.000	328.000	62.000	84,10
	Subvenții de la bugetul de stat către bugetele locale pentru finanțarea altor investiții în sănătate	42.02.16.03			0	0	
	Subvenții pentru finalizarea lucrărilor de construcție a asezămintelor culturale	42.02.17				0	
	Subvenții din veniturile proprii ale Ministerului Sănătății către bugetele locale pentru finanțarea investițiilor în sănătate (cod 42.02.18.01+42.02.18.02+48.02.18.03)	42.02.18	0	0	0	0	
	Subvenții din veniturile proprii ale Ministerului Sănătății către bugetele locale pentru finanțarea aparatului medical și echipamentelor de comunicații în urgență în sănătate	42.02.18.01				0	
	Subvenții de la bugetul de stat către bugetele locale necesare sustinerii derularii proiectelor finanțate din FEN postaderare	42.20.00	1.730.000	1.730.000	1.730.439	-439	100,03
	Finanțarea programului Național de Dezvoltare Locală	42.65.00		8.795.920	8.795.915	5	100,00
	Subvenții de la bugetul de stat către bugetele locale necesare sustinerii derularii proiectelor finanțate din fonduri externe nerambursabile FEN postaderar, aferente perioadei 2014-2020	42.02.69			7.332	-7.332	
Sume FEN postaderare în contul plăților efectuate și prefinanțări (cod 45.02.01 la 45.02.05 +45.02.07+45.02.08+45.02.15+45.02.16+45.02.17+45.02.18)		450000	4.307.000	4.307.000	4.305.372	1.628	99,96
	Fondul European de Dezvoltare Regională (cod 45.02.01.01+45.02.01.02+45.02.01.03)	45.00.00	4.216.000	4.216.000	4.216.422	-422	100,01
	Sume primite în contul plăților efectuate în anul curent	45.01.01				0	
	Sume primite în contul plăților efectuate în anii anteriori	45.01.02				0	
	Prefinanțare	45.01.03				0	
	Programe comunitare finanțate în perioada 2007-2013 (cod 45.02.15.01+45.02.15.02+45.02.15.03)	45.02.15	91.000	91.000	88.950	2.050	97,75
	Sume primite în contul plăților efectuate în anul curent	45.02.15.01	91.000	91.000	88.950	2.050	97,75
	Sume primite în contul plăților efectuate în anii anteriori	45.02.15.02				0	
	Prefinanțare	45.02.15.03				0	
	Fondul European de Dezvoltare Regională (FEDR)	48.01.00			47.940	-47.940	
	Fondul European de Dezvoltare Regională (FEDR) Sume primite în contul plăților efectuate în anii anteriori	48.01.02			47.940	-47.940	

PREȘEDINTE,
COSMIN-MIHAI POPESCU

CONTRASEMNEAZĂ:
SECRETAR AL JUDEȚULUI
CRISTINA ELENA RADULEA ZAMFIRESCU

**EXECUȚIA BUGETULUI LOCAL
DETALIAT LA CHELTUIELI PE CAPITOLE, SUBCAPITOLE ȘI PARAGRAFE, ÎNREGISTRATĂ LA DATA DE 29.12.2017**

DENUMIREA INDICATORILOR	Cod indicator	Program anual cf. HCJ nr.20/2017	Program actualizat la31.12.2017	Executie la data de 31.12.2017	Diferențe col3-col 4	% realizat la data de 31.12.2017 col.4/col.3
		TOTAL AN				
A	0	1	3	4		7
TOTAL CHELTUIELI (cod 50.02+59.02+63.02+79.02)	49.02	191.199.180	225.972.870	195.568.115	29.507.725	86,54
cheltuieli de personal	10	64.604.000	77.163.000	74.751.726	2.411.274	96,88
bunuri și servicii	20	24.652.280	32.253.220	28.535.294	3.717.926	1.532
dobânzi	30	800.000	494.440	465.000	29.440	94,05
fond de rezervă	50	1.000.000	897.030	0	0	0,00
transferuri între unități ale administrației publice	51	10.231.800	10.392.550	9.902.548	490.002	95,29
alte transferuri	55	129.000	18.000	18.000	0	100,00
proiecte cu finanțare din fonduri externe nerambursabile	56	181.500	181.500	181.499	1	100,00
asistență socială	57	55.432.000	57.564.000	56.270.564	1.293.436	97,75
proiecte cu finanțare din fonduri externe nerambursabile	58		104.000	952	103.048	
alte cheltuieli	59	8.292.770	8.823.770	8.769.071	54.699	99,38
active nefinanciare	71	22.863.830	40.913.540	19.519.411	21.394.129	47,71
active financiare	72	0	0	0	0	0,00
rambursări de credite	81	3.012.000	3.012.000	3.008.592	3.408	99,89
plati din ani precedenti SF	85	0	-178.490	-188.857	10.367	0,00
plati din ani precedenti SD	85	0	-5.665.690	-5.665.685	-5	0,00
Partea I-a SERVICII PUBLICE GENERALE (cod 51.02+54.02+55.02+56.02)	50.02	20.579.240	17.236.160	14.794.654	1.544.476	85,83
Autorități publice și acțiuni externe (cod 51.02.01)	51.02	17.208.250	14.127.070	12.684.413	1.442.657	89,79
Din total capitol:						0,00
Autorități executive și legislative (cod 51.02.01.03)	51.02.01	17.208.250	14.127.070	12.684.413	1.442.657	89,79
Autorități executive	51.02.01.03	17.208.250	14.127.070	12.684.413	1.442.657	89,79
Consiliul Județean Gorj		17.208.250	14.127.070	12.684.413	1.442.657	89,79
cheltuieli de personal	10	13.000.000	10.350.000	10.100.687	249.313	97,59
bunuri și servicii	20	3.100.000	2.080.390	1.497.539	582.851	71,98
alte transferuri	55	18.000	18.000	18.000	0	100,00
proiecte cu finanțare din fonduri externe nerambursabile	56	0	0	0	0	0,00
alte cheltuieli	59	834.770	834.770	833.766	1.004	99,88
active nefinanciare	71	255.480	855.480	245.984	609.496	28,75
active financiare	72	0	0	0	0	0,00
plati din ani precedenti SF	85	0	-11.570	-11.563	-7	0,00
						0,00
Alte servicii publice generale (cod 54.02.05 la 54.02.07+54.02.10+54.02.50)	54.02	2.569.990	2.613.650	1.644.241	72.379	62,91

<i>Din total capitol:</i>								0,00
	Fond de rezerva bugetara la dispozitia autoritatilor locale - Consiliul Județean Gorj	54.02.05	1.000.000	897.030	0	0	0	0,00
	Fond pentru garantarea împrumuturilor externe, contractate/garantate de stat	54.02.06	0	0	0	0	0	0,00
	Fond pentru garantarea împrumuturilor externe, contractate/garantate de administrațiile	54.02.07	0	0	0	0	0	0,00
	Servicii publice comunitare de evidență a persoanelor	54.02.10	1.311.880	1.358.510	1.311.541	46.969	96,54	
	Direcția Comunitară Județeană de Evidență a Persoanelor Gorj		1.311.880	1.358.510	1.311.541	46.969	96,54	
	<i>cheltuieli de personal</i>	10	1.050.000	1.108.000	1.072.814	35.186	96,82	
	<i>bunuri și servicii</i>	20	149.000	149.000	137.667	11.333	92,39	
	<i>active nefinanciare</i>	71	112.880	105.920	105.909	11	99,99	
	<i>plati din ani precedenti SF</i>	85	0	-4.410	-4.849	439	0,00	
	Alte servicii publice generale	54.02.50	258.110	358.110	332.700	25.410	92,90	
	Consiliul Județean Gorj-ATop		251.110	351.110	328.729	22.381	93,63	
	<i>cheltuieli de personal</i>	10	220.000	320.000	307.228	12.772	96,01	
	<i>bunuri și servicii-ATOP</i>	20	31.110	31.110	21.501	9.609	69,11	
	Consiliul Județean Gorj-STPS		7.000	7.000	3.971	3.029	56,73	
	<i>bunuri și servicii</i>	20	7.000	7.000	3.971	3.029	56,73	
		71	0	0		0	0,00	
Tranzacții privind datoria publică și împrumuturi		55.02	801.000	495.440	466.000	29.440	94,06	
	Consiliul Județean Gorj		801.000	495.440	466.000	29.440	94,06	
	<i>bunuri și servicii</i>	20	1.000	1.000	1.000	0	100,00	
	<i>dobânzi</i>	30	800.000	494.440	465.000	29.440	94,05	
						0	0,00	
Transferuri cu caracter general între diferite nivele ale administrației (cod 56.02.06+56.02.07+56.02.09)		56.02	0	0	0	0	0,00	
<i>Din total capitol:</i>			0	0	0	0	0,00	
	Transferuri din bugetele consiliilor județene pentru finanțarea centrelor de zi pentru protecția copilului	56.02.06	0	0	0	0	0,00	
	Transferuri din bugetele locale pentru institutiile de asistenta sociala pentru persoanele cu handicap	56.02.07	0	0	0	0	0,00	
	Transferuri din bugetele locale către bugetul fondului de asigurări sociale de sănătate	56.02.09	0	0	0	0	0,00	
							0,00	
Partea a II-a APARARE, ORDINE PUBLICA SI SIGURANTA NATIONALA (cod 60.02+61.02)		59.02	832.730	798.730	632.618	166.112	79,20	
Aparare (cod 60.02.02)		60.02	591.730	557.730	420.456	137.274	75,39	
<i>Din total capitol:</i>							0,00	
	Aparare nationala	60.02.02	591.730	557.730	420.456	137.274	75,39	
	Consiliul Județean Gorj - finanțare Centrul Militar Județean		591.730	557.730	420.456	137.274	75,39	
	<i>bunuri și servicii</i>	20	400.000	366.000	286.605	79.395	78,31	
	<i>active nefinanciare</i>	71	191.730	191.730	133.851	57.879	69,81	
Ordine publica și siguranța nationala (cod 61.02.03+61.02.05+61.02.50)		61.02	241.000	241.000	212.162	28.838	88,03	
<i>Din total capitol:</i>							0,00	
	Ordine publica (cod 61.02.03.04)	61.02.03	0	0	0	0	0,00	
	Politie comunitara	61.02.03.04	0	0	0	0	0,00	
	Protectie civila și protecția contra incendiilor (protecție civilă nonmilitară)	61.02.05	241.000	241.000	212.162	28.838	88,03	
	Consiliul Județean Gorj - finanțare Insp.Jud.pt.Sit.de Urgență		241.000	241.000	212.162	28.838	88,03	
	<i>bunuri și servicii</i>	20	130.000	130.000	109.760	20.240	84,43	
	<i>active nefinanciare</i>	71	111.000	111.000	102.402	8.598	92,25	
	Alte cheltuieli în domeniul ordinii publice și siguranței naționale	61.02.50	0	0	0	0	0,00	
							0,00	
Partea a III-a CHELTUIELI SOCIAL-CULTURALE (cod 65.02+66.02+67.02+68.02)		63.02	141.786.540	161.583.860	150.270.721	11.313.139	93,00	
Invatamant (cod 65.02.03 la 65.02.05+65.02.07+65.02.11+65.02.50)		65.02	18.080.000	18.159.800	16.516.105	1.643.695	90,95	
<i>Din total capitol:</i>							0,00	

Învatamânt prescolar si primar (cod 65.02.03.01+65.02.03.02)	65.02.03	3.652.000	4.495.000	3.688.630	806.370	82,06
Învatamânt prescolar - Consiliul Județean Gorj (corn cu lapte)	65.02.03.01	1.170.000	1.370.000	1.100.098	269.902	80,30
<i>asistență socială</i>	57	1.170.000	1.370.000	1.100.098	269.902	80,30
Învatamânt primar - Consiliul Județean Gorj (corn cu lapte)	65.02.03.02	2.482.000	3.125.000	2.588.532	536.468	82,83
<i>asistență socială</i>	57	2.482.000	3.125.000	2.588.532	536.468	82,83
Învatamânt secundar (cod 65.02.04.01 la 65.02.04.03)	65.02.04	4.140.000	3.013.000	2.566.918	446.082	85,19
Învatamânt secundar inferior - Consiliul Județean Gorj (corn cu lapte)	65.02.04.01	4.140.000	3.013.000	2.566.918	446.082	85,19
<i>asistență socială</i>	57	4.140.000	3.013.000	2.566.918	446.082	85,19
Învatamânt secundar superior	65.02.04.02	0	0	0	0	0,00
Învatamant profesional	65.02.04.03	0	0	0	0	0,00
Învatamânt postliceal	65.02.05	0	0	0	0	0,00
Învatamânt nedefinit prin nivel (cod 65.02.07.04)	65.02.07	6.230.000	6.433.000	6.207.411	225.589	96,49
Învatamânt special	65.02.07.04	6.230.000	6.433.000	6.207.411	225.589	96,49
Centrul Școlar pt.Educație Incluzivă Tg-Jiu		6.229.000	6.432.000	6.207.411	224.589	96,51
<i>cheltuieli de personal</i>	10	5.389.000	5.592.000	5.369.620	222.380	96,02
<i>bunuri și servicii</i>	20	570.000	570.000	568.529	1.471	99,74
<i>asistență socială</i>	57	260.000	260.000	259.915	85	99,97
<i>active nefinanciare</i>	71	10.000	10.000	9.346	654	93,46
<i>plati din ani precedenti SF</i>	85			0	0	
Consiliul Judetean Gorj		1.000	1.000	0	1.000	0,00
<i>active nefinanciare</i>	71	1.000	1.000	0	1.000	0,00
						0,00
Servicii auxiliare pentru educatie (cod 65.02.11.03+65.02.11.30)	65.02.11	4.058.000	4.218.800	4.053.146	165.654	96,07
Internate si cantine pentru elevi	65.02.11.03	0	0	0	0	0,00
Alte servicii auxiliare	65.02.11.30	4.058.000	4.218.800	4.053.146	165.654	96,07
Centrul Jud.de Resurse și Asist.Educațională Gorj		4.058.000	4.218.800	4.053.146	165.654	96,07
<i>cheltuieli de personal</i>	10	3.760.000	3.988.000	3.841.555	146.445	96,33
<i>bunuri și servicii</i>	20	225.000	160.000	159.419	581	99,64
<i>proiecte cu finanțare din fonduri externe nerambursabile</i>	56	0	0	0	0	0,00
<i>alte cheltuieli</i>	59	41.000	41.000	24.094	16.906	58,77
<i>active nefinanciare</i>	71	32.000	32.000	30.271	1.729	94,60
<i>plati din ani precedenti SF</i>	85		-2.200	-2.193	-7	99,68
Alte cheltuieli în domeniul învățământului	65.02.50	0	0	0	0	0,00
<i>Transferuri de la bugetul județului către bugetele locale</i>	51					0,00
Sanatate (cod 66.02.06+66.02.08+66.02.50)	66.02	7.629.240	7.828.090	2.543.606	5.284.484	32,49
<i>Din total capitol:</i>						0,00
Servicii medicale in unitati sanitare cu paturi (cod 66.02.06.01+66.02.06.03)	66.02.06	0	434.000	366.520	67.480	84,45
Spitale generale	66.02.06.01	0	434.000	366.520	67.480	84,45
Consiliul Județean Gorj - finanțare Spitalul Judetean de Urgenta Tg-Jiu		0	434.000	366.520	67.480	84,45
<i>transferuri între unități ale administrației publice</i>	51	0	434.000	366.520	67.480	84,45
Consiliul Județean Gorj - finanțare Spitalul de Pneumoftiziologie "Tudor Vladimirescu"-Runcu, Dobrita		0	0	0	0	0,00
<i>transferuri între unități ale administrației publice</i>	51	0	0	0	0	0,00
Unități medico-sociale	66.02.06.03	0	0	0	0	0,00
Servicii de sanatate publica	66.02.08	0	0	0	0	0,00
Alte cheltuieli in domeniul sanatatii (cod 66.02.50.50)	66.02.50	7.629.240	7.394.090	2.177.086	5.217.004	29,44
Alte institutii si actiuni sanitare	66.02.50.50	7.629.240	7.394.090	2.177.086	5.217.004	29,44
Consiliul Județean Gorj - chelt.in domeniul sănătății		7.629.240	7.394.090	2.177.086	5.217.004	29,44
<i>bunuri și servicii</i>	20	2.821.090	2.961.090	861.751	2.099.339	29,10
<i>proiecte cu finanțare din fonduri externe nerambursabile</i>	56	0	0	0	0	0,00
<i>active nefinanciare</i>	71	4.808.150	4.433.000	1.325.287	3.107.713	29,90

		<i>plati din ani precedenti SF</i>	85			-9.952	9.952	
								0,00
Cultura, recreere si religie	(cod 67.02.03+67.02.05+67.02.06+67.02.50)		67.02	22.776.300	23.017.270	21.159.848	1.857.422	91,93
<i>Din total capitol:</i>								0,00
	Servicii culturale	(cod 67.02.03.02 la 67.02.03.08+67.02.03.12+67.02.03.30)	67.02.03	13.632.300	13.284.050	12.761.788	522.262	96,07
		Biblioteci publice comunale, orasenesti, municipale	67.02.03.02	2.647.500	2.567.500	2.495.450	72.050	97,19
		Biblioteca Județeană "Christian Tell"		2.647.500	2.567.500	2.495.450	72.050	97,19
		<i>cheltuieli de personal</i>	10	1.766.000	1.686.000	1.620.815	65.185	96,13
		<i>bunuri și servicii</i>	20	670.000	670.000	665.118	4.882	99,27
		<i>proiecte cu finanțare din fonduri externe nerambursabile</i>	56	181.500	181.500	181.499	1	100,00
		<i>active nefinanciare</i>	71	30.000	30.000	28.019	1.981	93,40
		<i>plati din ani precedenti SF</i>	85			0	0	0,00
		Muzee	67.02.03.03	2.799.100	2.799.100	2.637.398	161.702	94,22
		Consiliul Județean Gorj - finanțare Muzeul Județean Gorj		2.799.100	2.799.100	2.637.398	161.702	94,22
		<i>transferuri între unități ale administrației publice</i>	51	2.799.100	2.799.100	2.637.398	161.702	94,22
		<i>plati din ani precedenti SF</i>	85			0	0	0,00
		Instituti publice de spectacole si concerte	67.02.03.04	4.169.400	4.278.150	4.148.046	130.104	96,96
		Consiliul Județean Gorj - finanțare Ansamblul "Doina Gorjului"		4.169.400	4.278.150	4.148.046	130.104	96,96
		<i>transferuri între unități ale administrației publice</i>	51	4.169.400	4.278.150	4.148.046	130.104	96,96
		<i>plati din ani precedenti SF</i>	85			0	0	0,00
		Scoli populare de arta si meserii	67.02.03.05	3.263.300	2.881.300	2.750.584	130.716	95,46
		Consiliul Județean Gorj - finanțare Scoala Populara de Arta		3.263.300	2.881.300	2.750.584	130.716	95,46
		<i>transferuri între unități ale administrației publice</i>	51	3.263.300	2.881.300	2.750.584	130.716	95,46
		Case de cultura	67.02.03.06	0	0	0	0	0,00
		Camine culturale	67.02.03.07	0	0	0	0	#DIV/0!
		Centre pentru conservarea si promovarea culturii traditionale	67.02.03.08	753.000	758.000	730.310	27.690	96,35
		Centrul Jud.pt.Conservare și Promovarea Culturii Tradiționale		753.000	758.000	730.310	27.690	96,35
		<i>cheltuieli de personal</i>	10	428.000	433.000	411.250	21.750	94,98
		<i>bunuri și servicii</i>	20	325.000	325.000	319.060	5.940	98,17
		<i>active nefinanciare</i>	71	0	0	0	0	0,00
		Alte servicii în domeniile culturii, recreerii si religiei	67.02.50	9.144.000	9.733.220	8.398.060	1.335.160	86,28
		Consiliul Județean Gorj - chelt.in domeniul culturii, recreerii și religiei		9.144.000	9.733.220	8.398.060	1.335.160	86,28
		<i>bunuri și servicii</i>	20	237.500	237.500	143.793	93.707	60,54
		<i>alte cheltuieli</i>	59	7.458.000	7.948.000	7.911.211	36.789	99,54
		<i>active nefinanciare</i>	71	1.448.500	1.443.720	342.104	1.101.616	23,70
		<i>proiecte cu finanțare din fonduri externe nerambursabile</i>	58	0	104.000	952	103.048	0,92
		<i>plati din ani precedenti SF</i>	85			0	0	0,00
Asigurari si asistenta sociala								
(cod 68.02.04+68.02.05+68.02.06+68.02.10+68.02.11+68.02.12+68.02.15+68.02.16)			68.02	93.301.000	112.578.700	110.051.162	2.527.538	97,75
<i>Din total capitol:</i>								0,00
		Asistenta acordata persoanelor in varsta	68.02.04	0	0	0	0	0,00
		Asistenta sociala in caz de boli si invaliditati (cod 68.02.05.02)	68.02.05	17.038.000	23.549.500	22.804.018	745.482	96,83
		Asistenta sociala in caz de invaliditate	68.02.05.02	17.038.000	23.549.500	22.804.018	745.482	96,83
		Direcția Generală de Asistență Socială și Protecția copilului Gorj		17.038.000	23.549.500	22.804.018	745.482	96,83
		<i>cheltuieli de personal</i>	10	13.189.000	18.381.000	17.861.690	519.310	97,17
		<i>bunuri și servicii</i>	20	3.531.000	4.861.000	4.726.857	134.143	97,24
		<i>proiecte cu finanțare din fonduri externe nerambursabile</i>	56	0	0	0	0	0,00
		<i>active nefinanciare</i>	71	318.000	307.500	215.471	92.029	70,07

	<i>plati din ani precedenti SF</i>	85			0	0	0,00
	Consiliul Județean Gorj - chelt.in domeniul asistenței sociale		0	0	0	0	0,00
	<i>active nefinanciare</i>	71	0	0	0	0	0,00
	<i>proiecte cu finanțare din fonduri externe nerambursabile</i>	56	0	0	0	0	0,00
	Asistența socială pentru familie și copii	68.02.06	28.924.000	39.233.200	37.492.043	1.741.157	95,56
	Direcția Generală de Asistență Socială și Protecția copilului Gorj		28.924.000	39.233.200	37.492.043	1.741.157	95,56
	<i>cheltuieli de personal</i>	10	23.924.000	33.385.000	32.323.352	1.061.648	96,82
	<i>bunuri și servicii</i>	20	3.500.000	4.461.390	4.414.837	46.553	98,96
	<i>proiecte cu finanțare din fonduri externe nerambursabile</i>	56	0	0	0	0	0,00
	<i>active nefinanciare</i>	71	1.500.000	1.547.100	914.136	632.964	59,09
	<i>plati din ani precedenti SF</i>	85		-160.290	-160.282	-8	0,00
	Ajutoare pentru locuințe	68.02.10	0	0	0	0	0,00
	Creșe	68.02.11	0	0	0	0	0,00
	Unități de asistență medico-socială	68.02.12	0	0	0	0	0,00
	Prevenirea excluderii sociale (cod 68.02.15.01+68.02.15.02)	68.02.15	0	0	0	0	0,00
	Ajutor social	68.02.15.01	0	0	0	0	0,00
	Cantine de ajutor social	68.02.15.02	0	0	0	0	0,00
	Alte cheltuieli în domeniul asigurărilor și asistenței sociale	68.02.50	47.339.000	49.796.000	49.755.101	40.899	99,92
	Direcția Generală de Asistență Socială și Protecția copilului Gorj		47.339.000	49.796.000	49.755.101	40.899	99,92
	<i>asistență socială</i>	57	47.339.000	49.796.000	49.755.101	40.899	99,92
	<i>plati din ani precedenti SF</i>	85		0	0	0	0,00
Partea a IV-a SERVICII SI DEZVOLTARE PUBLICA, LOCUINTE, MEDIU SI APE (cod 70.02+74.02)		69,02					
			3.701.390	3.617.660	2.913.482	704.178	80,53
Locuințe, servicii și dezvoltare publică (cod 70.02.03+70.02.05 la 70.02.07+70.02.50)		70,02	2.645.690	2.519.980	1.883.404	636.576	74,74
<i>Din total capitol:</i>							0,00
	Alte servicii în domeniile locuințelor, serviciilor și dezvoltării comunale	70.02.50	2.645.690	2.519.980	1.883.404	636.576	74,74
	Consiliul Județean Gorj - alte cheltuieli privind dezvoltarea		753.690	753.690	163.077	590.613	21,64
	<i>bunuri și servicii</i>	20	745.690	745.690	155.077	590.613	20,80
	<i>alte transferuri</i>	55	0	0	0	0	0,00
	<i>proiecte cu finanțare din fonduri externe nerambursabile</i>	56	0	0	0	0	0,00
	<i>active nefinanciare</i>	71	8.000	8.000	8.000	0	100,00
	Serviciul Public Salvamont Gorj		1.892.000	1.766.290	1.720.327	45.963	97,40
	<i>cheltuieli de personal</i>	10	948.000	948.000	908.425	39.575	95,83
	<i>bunuri și servicii</i>	20	650.000	524.290	519.167	5.123	99,02
	<i>active nefinanciare</i>	71	294.000	294.000	292.735	1.265	99,57
							0,00
Protecția mediului (cod 74.02.03+74.02.05+74.02.06)		74,02	1.055.700	1.097.680	1.030.078	67.602	93,84
<i>Din total capitol:</i>							0,00
	Reducerea și controlul poluării	74.02.03	0	0	0	0	0,00
	Salubritate și gestiunea deșeurilor (cod 74.02.05.01+74.02.05.02)	74.02.05	1.055.700	1.097.680	1.030.078	67.602	93,84
	Salubritate	74.02.05.01	0	0	0	0	0,00
	Colectarea, tratarea și distrugerea deșeurilor	74.02.05.02	1.055.700	1.097.680	1.030.078	67.602	93,84
	Serviciul Jud.de Gestionare Deșeuri și Activități de Salubritate Gorj		1.020.000	1.061.980	1.003.303	58.677	94,47
	<i>cheltuieli de personal</i>	10	930.000	972.000	934.290	37.710	96,12
	<i>bunuri și servicii</i>	20	90.000	90.000	69.031	20.969	76,70
	<i>active nefinanciare</i>	71	0	0	0	0	0,00
	<i>plati din ani precedenti SF</i>	85	0	-20	-18	-2	0,00
	Canalizarea și tratarea apelor reziduale	74.02.06	0	0	0	0	0,00
	Consiliul Județean Gorj - alte cheltuieli privind dezvoltarea		0	0	0	0	0,00
	<i>active nefinanciare</i>	71	35.700	35.700	26.775	8.925	75,00

Partea a V-a ACTIUNI ECONOMICE (cod 80.02+81.02+83.02+84.02+87.02)		79.02	24.299.280	42.736.460	26.956.640	15.779.820	63,08
Actiuni generale economice, comerciale si de munca (cod 80.02.01)		80.02	0	0	0		0,00
<i>Din total capitol:</i>							0,00
Actiuni generale economice si comerciale (cod 80.02.01.06+80.02.01.09+80.02.01.10+80.02.01.30)		80.02.01	0	0	0		0,00
Prevenire si combatere inundatii si gheturi		80.02.01.06	0	0	0		0,00
Stimulare întreprinderi mici si mijlocii		80.02.01.09	0	0	0		0,00
Programe de dezvoltare regionala si sociala		80.02.01.10	0	0	0		0,00
Consiliul Judeţean Gorj - program APIA			0	0	0		0,00
<i>bunuri și servicii</i>		20	0	0	0		0,00
<i>plati din ani precedenti SF</i>		85	0	0	0		0,00
Alte cheltuieli pentru actiuni generale economice si comerciale		80.02.01.30	0	0	0		0,00
							0,00
Combustibili si energie (cod 81.02.06+81.02.07+81.02.50)		81.02	0	0	0		0,00
<i>Din total capitol:</i>							0,00
Energie termica		81.02.06	0	0	0		0,00
Alti combustibili		81.02.07	0	0	0		0,00
Alte cheltuieli privind combustibili si energia		81.02.50	0	0	0		0,00
							0,00
Agricultura, silvicultura, piscicultura si vanatoare (cod 83.02.03)		83.02	0	0	0		0,00
<i>Din total capitol:</i>							0,00
Agricultura (cod 83.02.03.03+83.02.03.07+83.02.03.30)		83.02.03	0	0	0		0,00
Protecția plantelor și carantină fitosanitară		83.02.03.03	0	0	0		0,00
Camere agricole		83.02.03.07	0	0	0		0,00
Consiliul Judeţean Gorj - transferuri CAJ			0	0	0		0,00
<i>transferuri între unități ale administrației publice</i>		51	0	0	0		0,00
Alte cheltuieli în domeniul agriculturii		83.02.03.30	0	0	0		0,00
							0,00
Transporturi (cod 84.02.03+84.02.06+84.02.50)		84.02	24.299.280	42.736.460	26.956.640	15.779.820	63,08
<i>Din total capitol:</i>							#DIV/0!
Transport rutier (cod 84.02.03.01 la 84.02.03.03)		84.02.03	24.299.280	42.736.460	26.956.640	15.779.820	63,08
Drumuri si poduri		84.02.03.01	24.299.280	42.736.460	26.956.640	15.779.820	63,08
Consiliul Judeţean Gorj			24.299.280	42.736.460	26.956.640	15.779.820	63,08
<i>proiecte cu finanțare din fonduri externe nerambursabile</i>		56	0	0	0	0	#DIV/0!
<i>bunuri și servicii</i>		20	7.500.000	13.882.760	13.874.612	8.148	99,94
<i>active nefinanciare</i>		71	13.787.280	31.507.390	15.739.121	15.768.269	49,95
<i>rambursări de credite</i>		81	3.012.000	3.012.000	3.008.592	3.408	99,89
<i>plăți efectuate în ani precedenți SD</i>		85		-5.665.690	-5.665.685	-5	
VII. REZERVE, EXCEDENT / DEFICIT		96.02					#DIV/0!
REZERVE		97.02					#DIV/0!
EXCEDENT (+) (cod 00.01-49.02)		98.02					#DIV/0!
DEFICIT ¹⁾ (-) (cod 00.01-49.02)		99.02					#DIV/0!
							#DIV/0!
CHELTUIELILE SECȚIUNII DE FUNCȚIONARE (cod 50.02+59.02+63.02+69.02+79.02)		49.02	168.056.360	189.987.920	181.147.858	7.943.032	95,35
							#DIV/0!
Partea I-a SERVICII PUBLICE GENERALE (cod 51.02+54.02+55.02+56.02)		50.02	20.210.880	16.274.760	14.442.761	934.969	88,74
Autorități publice si actiuni externe (cod 51.02.01)		51.02	16.952.770	13.271.590	12.438.429	833.161	93,72
<i>Din total capitol:</i>							#DIV/0!
Autoritati executive si legislative (cod 51.02.01.03)		51.02.01	16.952.770	13.271.590	12.438.429	833.161	93,72
Autorități executive		51.02.01.03	16.952.770	13.271.590	12.438.429	833.161	93,72

	Consiliul Județean Gorj		16.952.770	13.271.590	12.438.429	833.161	93,72
Alte servicii publice generale (cod 54.02.05 la 54.02.07+54.02.10+54.02.50)		54.02	2.457.110	2.507.730	1.538.332	72.368	61,34
<i>Din total capitol:</i>							#DIV/0!
	Fond de rezerva bugetara la dispozitia autoritatilor locale - Consiliul Județean Gorj	54.02.05	1.000.000	897.030			0,00
	Fond pentru garantarea împrumuturilor externe, contractate/garantate de stat	54.02.06		0			#DIV/0!
	Fond pentru garantarea împrumuturilor externe, contractate/garantate de administrațiile	54.02.07		0			#DIV/0!
	Servicii publice comunitare de evidență a persoanelor	54.02.10	1.199.000	1.252.590	1.205.632	46.958	96,25
	Direcția Comunitară Județeană de Evidență a Persoanelor Gorj		1.199.000	1.252.590	1.205.632	46.958	96,25
	Alte servicii publice generale	54.02.50	258.110	358.110	332.700	25.410	92,90
	Consiliul Județean Gorj-ATOP si alegeri locale		251.110	351.110	328.729	22.381	93,63
	Consiliul Județean Gorj-STPS		7.000	7.000	3.971	3.029	56,73
							#DIV/0!
Tranzacții privind datoria publică și împrumuturi		55.02	801.000	495.440	466.000	29.440	94,06
	Consiliul Județean Gorj		801.000	495.440	466.000	29.440	94,06
							#DIV/0!
Transferuri cu caracter general între diferite nivele ale administrației (cod 56.02.06+56.02.07+56.02.09)		56.02		0			#DIV/0!
<i>Din total capitol:</i>							#DIV/0!
	Transferuri din bugetele consiliilor județene pentru finanțarea centrelor de zi pentru protecția copilului	56.02.06		0			#DIV/0!
	Transferuri din bugetele locale pentru institutiile de asistență socială pentru persoanele cu handicap	56.02.07		0			#DIV/0!
	Transferuri din bugetele locale către bugetul fondului de asigurări sociale de sănătate	56.02.09		0			#DIV/0!
							#DIV/0!
Partea a II-a APARARE, ORDINE PUBLICA SI SIGURANTA NATIONALA (cod 60.02+61.02)		59.02	530.000	496.000	396.365	99.635	79,91
Aparare (cod 60.02.02)		60.02	400.000	366.000	286.605	79.395	78,31
<i>Din total capitol:</i>							#DIV/0!
	Aparare națională	60.02.02	400.000	366.000	286.605	79.395	78,31
	Consiliul Județean Gorj - finanțare Centrul Militar Județean		400.000	366.000	286.605	79.395	78,31
							#DIV/0!
Ordine publică și siguranță națională (cod 61.02.03+61.02.05+61.02.50)		61.02	130.000	130.000	109.760	20.240	84,43
<i>Din total capitol:</i>							#DIV/0!
	Ordine publică (cod 61.02.03.04)	61.02.03	0	0	0		#DIV/0!
	Politie comunitara	61.02.03.04		0			#DIV/0!
	Protecție civilă și protecția contra incendiilor (protecție civilă nonmilitară)	61.02.05	130.000	130.000	109.760	20.240	84,43
	Consiliul Județean Gorj - finanțare Insp.Jud.pt.Sit.de Urgență		130.000	130.000	109.760	20.240	84,43
	Alte cheltuieli în domeniul ordinii publice și siguranței naționale	61.02.50		0			#DIV/0!
							#DIV/0!
Partea a III-a CHELTUIELI SOCIAL-CULTURALE (cod 65.02+66.02+67.02+68.02)		63.02	133.439.790	153.042.440	146.839.556	6.202.884	95,95
Învățământ (cod 65.02.03 la 65.02.05+65.02.07+65.02.11+65.02.50)		65.02	18.037.000	18.116.800	16.476.488	1.640.312	90,95
<i>Din total capitol:</i>							#DIV/0!
	Învățământ prescolar și primar (cod 65.02.03.01+65.02.03.02)	65.02.03	3.652.000	4.495.000	3.688.630	806.370	82,06
	Învățământ prescolar - Consiliul Județean Gorj (corn cu lapte)	65.02.03.01	1.170.000	1.370.000	1.100.098	269.902	80,30
	Învățământ primar - Consiliul Județean Gorj (corn cu lapte)	65.02.03.02	2.482.000	3.125.000	2.588.532	536.468	82,83
	Învățământ secundar (cod 65.02.04.01 la 65.02.04.03)	65.02.04	4.140.000	3.013.000	2.566.918	446.082	85,19
	Învățământ secundar inferior - Consiliul Județean Gorj (corn cu lapte)	65.02.04.01	4.140.000	3.013.000	2.566.918	446.082	85,19
	Învățământ secundar superior	65.02.04.02		0			#DIV/0!
	Învățământ special	65.02.07		0	0		#DIV/0!
	Învățământ postliceal	65.02.05		0			#DIV/0!
	Învățământ nedefinit prin nivel (cod 65.02.07.04)	65.02.07	6.219.000	6.422.000	6.198.065	223.935	96,51
	Învățământ special	65.02.07.04	6.219.000	6.422.000	6.198.065	223.935	96,51
	Centrul Școlar pt.Educație Incluzivă Tg-Jiu		6.219.000	6.422.000	6.198.065	223.935	96,51

	Servicii auxiliare pentru educatie (cod 65.02.11.03+65.02.11.30)	65.02.11	4.026.000	4.186.800	4.022.875	163.925	96,08
	Internate si cantine pentru elevi	65.02.11.03		0			#DIV/0!
	Alte servicii auxiliare	65.02.11.30	4.026.000	4.186.800	4.022.875	163.925	96,08
	Centrul Jud.de Resurse și Asist.Educațională Gorj		4.026.000	4.186.800	4.022.875	163.925	96,08
	Alte cheltuieli în domeniul învățământului	65.02.50		0	0		#DIV/0!
				0	0		#DIV/0!
	Sanatate (cod 66.02.06+66.02.08+66.02.50)	66.02	2.821.090	2.961.090	851.799	2.109.291	28,77
	<i>Din total capitol:</i>						#DIV/0!
	Servicii medicale in unitati sanitare cu paturi (cod 66.02.06.01+66.02.06.03)	66.02.06	0	0	0		#DIV/0!
	Spitale generale	66.02.06.01	0	0	0		#DIV/0!
	Consiliul Județean Gorj - finanțare Spitalul Judetean de Urgenta Tg-Jiu				0		#DIV/0!
	Consiliul Județean Gorj - finanțare Spitalul de Pneumoftiziologie "Tudor Vladimirescu"-Runcu, Dobrita				0		#DIV/0!
	Unități medico-sociale	66.02.06.03		0			#DIV/0!
	Servicii de sanatate publica	66.02.08		0			#DIV/0!
	Alte cheltuieli in domeniul sanatatii (cod 66.02.50.50)	66.02.50	2.821.090	2.961.090	851.799	2.109.291	28,77
	Alte institutii si actiuni sanitare	66.02.50.50	2.821.090	2.961.090	851.799	2.109.291	28,77
	Consiliul Județean Gorj - chelt.in domeniul sănătății		2.821.090	2.961.090	851.799	2.109.291	28,77
		85			0	0	
							#DIV/0!
	Cultura, recreere si religie (cod 67.02.03+67.02.05+67.02.06+67.02.50)	67.02	21.098.700	21.240.450	20.589.714	650.736	96,94
	<i>Din total capitol:</i>						#DIV/0!
	Servicii culturale	67.02.03	13.403.200	13.054.950	12.534.710	520.240	96,01
	Biblioteci publice comunale, orasenesti, municipale	67.02.03.02	2.436.000	2.356.000	2.285.933	70.067	97,03
	Biblioteca Județeană "Christian Tell"		2.436.000	2.356.000	2.285.933	70.067	97,03
	Muzee	67.02.03.03	2.781.500	2.781.500	2.619.837	161.663	94,19
	Consiliul Județean Gorj - finanțare Muzeul Județean Gorj		2.781.500	2.781.500	2.619.837	161.663	94,19
	Institutii publice de spectacole si concerte	67.02.03.04	4.169.400	4.278.150	4.148.046	130.104	96,96
	Consiliul Județean Gorj - finanțare Ansamblul "Doina Gorjului"		4.169.400	4.278.150	4.148.046	130.104	96,96
	Scoli populare de arta si meserii	67.02.03.05	3.263.300	2.881.300	2.750.584	130.716	95,46
	Consiliul Județean Gorj - finanțare Scoala Populara de Arta		3.263.300	2.881.300	2.750.584	130.716	95,46
	Case de cultura	67.02.03.06		0			#DIV/0!
	Camine culturale	67.02.03.07		0			#DIV/0!
	Centre pentru conservarea si promovarea culturii traditionale	67.02.03.08	753.000	758.000	730.310	27.690	96,35
	Centrul Jud.pt.Conservare și Promovarea Culturii Tradiționale		753.000	758.000	730.310	27.690	96,35
	Consolidarea si restaurarea monumentelor istorice	67.02.03.12		0			#DIV/0!
	Alte servicii culturale	67.02.03.30		0			#DIV/0!
	Servicii recreative si sportive (cod 67.02.05.01 la 67.02.05.03)	67.02.05	0	0	0		#DIV/0!
	Sport	67.02.05.01		0			#DIV/0!
	Tineret	67.02.05.02		0			#DIV/0!
	Intretinere gradini publice, parcuri, zone verzi, baze sportive si de agrement	67.02.05.03		0			#DIV/0!
	Servicii religioase	67.02.06		0			#DIV/0!
	Alte servicii în domeniile culturii, recreerii si religiei	67.02.50	7.695.500	8.185.500	8.055.004	130.496	98,41
	Consiliul Județean Gorj - chelt.in domeniul culturii, recreerii și religiei		7.695.500	8.185.500	8.055.004	130.496	98,41
							#DIV/0!

Asigurari si asistenta sociala (cod 68.02.04+68.02.05+68.02.06+68.02.10+68.02.11+68.02.12+68.02.15+68		68.02	91.483.000	110.724.100	108.921.555	1.802.545	98,37
<i>Din total capitol:</i>							#DIV/0!
Asistenta acordata persoanelor in varsta		68.02.04		0			#DIV/0!
Asistenta sociala in caz de boli si invaliditati (cod 68.02.05.02)		68.02.05	16.720.000	23.242.000	22.588.547	653.453	97,19
Asistenta sociala in caz de invaliditate		68.02.05.02	16.720.000	23.242.000	22.588.547	653.453	97,19
Direcția Generală de Asistență Socială și Protecția Copilului Gorj			16.720.000	23.242.000	22.588.547	653.453	97,19
Consiliul Județean Gorj - chelt.in domeniul asistenței sociale			0	0	0	0	#DIV/0!
Asistenta sociala pentru familie si copii		68.02.06	27.424.000	37.686.100	36.577.907	1.108.193	97,06
Direcția Generală de Asistență Socială și Protecția Copilului Gorj			27.424.000	37.686.100	36.577.907	1.108.193	97,06
Ajutoare pentru locuinte		68.02.10		0			#DIV/0!
Creșe		68.02.11		0			#DIV/0!
Unități de asistență medico-sociale		68.02.12		0			#DIV/0!
Prevenirea excluderii sociale (cod 68.02.15.01+68.02.15.02)		68.02.15		0			#DIV/0!
Ajutor social		68.02.15.01		0			#DIV/0!
Cantine de ajutor social		68.02.15.02		0			#DIV/0!
Alte cheltuieli in domeniul asigurarilor si asistentei sociale		68.02.50	47.339.000	49.796.000	49.755.101	40.899	99,92
Direcția Generală de Asistență Socială și Protecția Copilului Gorj			47.339.000	49.796.000	49.755.101	40.899	99,92
							#DIV/0!
Partea a IV-a SERVICII SI DEZVOLTARE PUBLICA, LOCUINTE, MEDIU SI APE (cod 70.02+74.02)		69,02					
			3.363.690	3.279.960	2.585.972	693.988	78,84
Locuinte, servicii si dezvoltare publica (cod 70.02.03+70.02.05 la 70.02.07+70.02.50)		70.02	2.343.690	2.217.980	1.582.669	635.311	71,36
<i>Din total capitol:</i>							#DIV/0!
Alte servicii în domeniile locuințelor, serviciilor si dezvoltarii comunale		70.02.50	2.343.690	2.217.980	1.582.669	635.311	71,36
Consiliul Județean Gorj - alte cheltuieli privind dezvoltarea			745.690	745.690	155.077	590.613	20,80
Serviciul Public Salvamont Gorj			1.598.000	1.472.290	1.427.592	44.698	96,96
							#DIV/0!
Protecția mediului (cod 74.02.03+74.02.05+74.02.06)		74.02	1.020.000	1.061.980	1.003.303	58.677	94,47
<i>Din total capitol:</i>							#DIV/0!
Reducerea și controlul poluării		74.02.03	0	0			#DIV/0!
Salubritate si gestiunea deseurilor (cod 74.02.05.01+74.02.05.02)		74.02.05	1.020.000	1.061.980	1.003.303	58.677	94,47
Salubritate		74.02.05.01		0			#DIV/0!
Colectarea, tratarea si distrugerea deseurilor		74.02.05.02	1.020.000	1.061.980	1.003.303	58.677	94,47
Serviciul Jud.de Gestionare Deșeuri și Activități de Salubritate Gorj			1.020.000	1.061.980	1.003.303	58.677	94,47
Canalizarea si tratarea apelor reziduale		74.02.06	0	0			#DIV/0!
							#DIV/0!
Partea a V-a ACTIUNI ECONOMICE (cod 80.02+81.02+83.02+84.02+87.02)		79,02					
			10.512.000	16.894.760	16.883.204	11.556	99,93
Actiuni generale economice, comerciale si de munca (cod 80.02.01)		80.02	0	0	0		#DIV/0!
<i>Din total capitol:</i>							#DIV/0!
Actiuni generale economice si comerciale (cod 80.02.01.06+80.02.01.09+80.02.01.10+80.02.01.30)		80.02.01	0	0	0		#DIV/0!
Prevenire si combatere inundatii si gheturi		80.02.01.06		0			#DIV/0!
Stimulare întreprinderi mici si mijlocii		80.02.01.09		0			#DIV/0!
Programe de dezvoltare regionala si sociala		80.02.01.10	0	0	0		#DIV/0!
Consiliul Județean Gorj - program APIA			0	0	0		#DIV/0!
Alte cheltuieli pentru actiuni generale economice si comerciale		80.02.01.30		0			#DIV/0!
							#DIV/0!
Combustibili si energie (cod 81.02.06+81.02.07+81.02.50)		81.02		0			#DIV/0!
<i>Din total capitol:</i>							#DIV/0!
Energie termica		81.02.06		0			#DIV/0!

	Alti combustibili	81.02.07			0			#DIV/0!
	Alte cheltuieli privind combustibili si energia	81.02.50			0			#DIV/0!
								#DIV/0!
Agricultura, silvicultura, piscicultura si vanatoare (cod 83.02.03)		83.02	0	0	0			#DIV/0!
<i>Din total capitol:</i>								#DIV/0!
	Agricultura (cod 83.02.03.03+83.02.03.07+83.02.03.30)	83.02.03	0	0	0			#DIV/0!
	Protecția plantelor și carantină fitosanitară	83.02.03.03			0			#DIV/0!
	Camere agricole	83.02.03.07	0	0	0			#DIV/0!
	Consiliul Județean Gorj - transferuri CAJ		0	0	0			#DIV/0!
	Alte cheltuieli în domeniul agriculturii	83.02.03.30			0			#DIV/0!
								#DIV/0!
Transporturi (cod 84.02.03+84.02.06+84.02.50)		84.02	10.512.000	16.894.760	16.883.204	11.556		99,93
<i>Din total capitol:</i>								#DIV/0!
	Transport rutier (cod 84.02.03.01 la 84.02.03.03)	84.02.03	10.512.000	16.894.760	16.883.204	11.556		99,93
	Drumuri si poduri	84.02.03.01	10.512.000	16.894.760	16.883.204	11.556		99,93
	Consiliul Județean Gorj		10.512.000	16.894.760	16.883.204	11.556		99,93
VII. REZERVE, EXCEDENT / DEFICIT		96.02		0				#DIV/0!
REZERVE		97.02		0				#DIV/0!
EXCEDENT (+) (cod 00.01-49.02)		98.02		0				#DIV/0!
DEFICIT ¹⁾ (-) (cod 00.01-49.02)		99.02		0				#DIV/0!
								#DIV/0!
CHELTUIELILE SECȚIUNII DE DEZVOLTARE (cod 50.02+59.02+63.02+69.02+79.02)		49.02	23.142.820	35.984.950	14.420.257	21.564.693		40,07
								#DIV/0!
Partea I-a SERVICII PUBLICE GENERALE (cod 51.02+54.02)		50.02	368.360	961.400	351.893	609.507		36,60
Autorități publice și acțiuni externe (cod 51.02.01)		51.02	255.480	855.480	245.984	609.496		28,75
<i>Din total capitol:</i>								#DIV/0!
	Autorități executive și legislative (cod 51.02.01.03)	51.02.01	255.480	855.480	245.984	609.496		28,75
	Autorități executive	51.02.01.03	255.480	855.480	245.984	609.496		28,75
	Consiliul Județean Gorj		255.480	855.480	245.984	609.496		28,75
								#DIV/0!
Alte servicii publice generale (cod 54.02.05 la 54.02.07+54.02.10+54.02.50)		54.02	112.880	105.920	105.909	11		99,99
<i>Din total capitol:</i>								#DIV/0!
	Fond de rezerva bugetara la dispozitia autoritatilor locale - Consiliul Județean Gorj	54.02.05	0	0				#DIV/0!
	Fond pentru garantarea împrumuturilor externe, contractate/garantate de stat	54.02.06			0			#DIV/0!
	Fond pentru garantarea împrumuturilor externe, contractate/garantate de administrațiile	54.02.07			0			#DIV/0!
	Servicii publice comunitare de evidență a persoanelor	54.02.10	112.880	105.920	105.909	11		99,99
	Direcția Comunitară Județeană de Evidență a Persoanelor Gorj		112.880	105.920	105.909	11		99,99
	Alte servicii publice generale (ATOP)	54.02.50	0	0	0			#DIV/0!
								#DIV/0!
Partea a II-a APARARE, ORDINE PUBLICA SI SIGURANTA NATIONALA (cod 60.02+61.02)		59.02	302.730	302.730	236.253	66.477		78,04
Aparare (cod 60.02.02)		60.02	191.730	191.730	133.851	57.879		69,81
<i>Din total capitol:</i>								#DIV/0!
	Aparare nationala	60.02.02	191.730	191.730	133.851	57.879		69,81
	Consiliul Județean Gorj - finanțare Centrul Militar Județean		191.730	191.730	133.851	57.879		69,81
								#DIV/0!
Ordine publica și siguranța națională (cod 61.02.03+61.02.05+61.02.50)		61.02	111.000	111.000	102.402	8.598		92,25
<i>Din total capitol:</i>								#DIV/0!
	Ordine publica (cod 61.02.03.04)	61.02.03	0	0	0			#DIV/0!
	Politie comunitara	61.02.03.04	0	0	0			#DIV/0!
	Protecție civilă și protecția contra incendiilor (protecție civilă nonmilitară)	61.02.05	111.000	111.000	102.402	8.598		92,25

	Consiliul Județean Gorj - finanțare Insp.Jud.pt.Sit.de Urgență		111.000	111.000	102.402	8.598	92,25
	Alte cheltuieli în domeniul ordinii publice și siguranței naționale	61.02.50		0	0		#DIV/0!
							#DIV/0!
	Partea a III-a CHELTUIELI SOCIAL-CULTURALE (cod 65.02+66.02+67.02+68.02)	63.02	8.346.750	8.541.420	3.431.165	5.110.255	40,17
	Învatamant (cod 65.02.03 la 65.02.05+65.02.07+65.02.11+65.02.50)	65.02	43.000	43.000	39.617	3.383	92,13
	<i>Din total capitol:</i>						#DIV/0!
	Învatamânt prescolar si primar (cod 65.02.03.01+65.02.03.02)	65.02.03	0	0	0		#DIV/0!
	Învatamânt prescolar	65.02.03.01					#DIV/0!
	Învatamânt primar	65.02.03.02					#DIV/0!
	Învatamânt secundar (cod 65.02.04.01 la 65.02.04.03)	65.02.04	0	0	0		#DIV/0!
	Învatamânt secundar inferior	65.02.04.01					#DIV/0!
	Învatamânt secundar superior	65.02.04.02					#DIV/0!
	Învatamant profesional	65.02.04.03					#DIV/0!
	Învatamânt postliceal	65.02.05					#DIV/0!
	Învatamânt nedefinit prin nivel (cod 65.02.07.04)	65.02.07	11.000	11.000	9.346	1.654	84,96
	Învatamânt special	65.02.07.04	11.000	11.000	9.346	1.654	84,96
	Centrul Școlar pt.Educație Incluzivă Tg-Jiu		10.000	10.000	9.346	654	93,46
	Consiliul Județean Gorj		1.000	1.000	0	1.000	0,00
	Servicii auxiliare pentru educație (cod 65.02.11.03+65.02.11.30)	65.02.11	32.000	32.000	30.271	1.729	94,60
	Internate si cantine pentru elevi	65.02.11.03		0			#DIV/0!
	Alte servicii auxiliare	65.02.11.30	32.000	32.000	30.271	1.729	94,60
	Centrul Jud.de Resurse și Asist.Educațională Gorj		32.000	32.000	30.271	1.729	94,60
	Alte cheltuieli în domeniul învățământului	65.02.50		0			#DIV/0!
							#DIV/0!
	Sanatate (cod 66.02.06+66.02.08+66.02.50)	66.02	4.808.150	4.867.000	1.691.807	3.175.193	34,76
	<i>Din total capitol:</i>						#DIV/0!
	Servicii medicale in unitati sanitare cu paturi (cod 66.02.06.01+66.02.06.03)	66.02.06	0	434.000	366.520	67.480	84,45
	Spitale generale	66.02.06.01	0	434.000	366.520	67.480	84,45
	Consiliul Județean Gorj - finanțare Spitalul Judetean de Urgenta Tg-Jiu		0	434.000	366.520	67.480	84,45
	Consiliul Județean Gorj - finanțare Spitalul de Pneumoftiziologie "Tudor Vladimirescu"-Runcu, Dobrita		0	0			#DIV/0!
	Unități medico-sociale	66.02.06.03		0			#DIV/0!
	Servicii de sanatate publica	66.02.08		0			#DIV/0!
	Alte cheltuieli in domeniul sanatatii (cod 66.02.50.50)	66.02.50	4.808.150	4.433.000	1.325.287	3.107.713	29,90
	Alte institutii si actiuni sanitare	66.02.50.50	4.808.150	4.433.000	1.325.287	3.107.713	29,90
	Consiliul Județean Gorj - chelt.in domeniul sănătății		4.808.150	4.433.000	1.325.287	3.107.713	29,90
							#DIV/0!
	Cultura, recreere si religie (cod 67.02.03+67.02.05+67.02.06+67.02.50)	67.02	1.677.600	1.776.820	570.134	1.206.686	32,09
	<i>Din total capitol:</i>						#DIV/0!
	Servicii culturale (cod 67.02.03.02 la 67.02.03.08+67.02.03.12+67.02.03.30)	67.02.03	229.100	229.100	227.078	2.022	99,12
	Biblioteci publice comunale, orasenesti, municipale	67.02.03.02	211.500	211.500	209.517	1.983	99,06
	Biblioteca Județeană "Christian Tell"		211.500	211.500	209.517	1.983	99,06
	Muzee	67.02.03.03	17.600	17.600	17.561	39	99,78
	Consiliul Județean Gorj - finanțare Muzeul Județean Gorj		17.600	17.600	17.561	39	99,78
	Institutii publice de spectacole si concerte	67.02.03.04	0	0	0		#DIV/0!
	Consiliul Județean Gorj - finanțare Ansamblul "Doina Gorjului"		0	0			#DIV/0!
	Scoli populare de arta si meserii	67.02.03.05	0	0	0		#DIV/0!
	Consiliul Județean Gorj - finanțare Scoala Populara de Arta		0	0	0		#DIV/0!

	Case de cultura	67.02.03.06		0				#DIV/0!
	Camine culturale	67.02.03.07		0				#DIV/0!
	Centre pentru conservarea si promovarea culturii traditionale	67.02.03.08	0	0	0			#DIV/0!
	Tradiționale							#DIV/0!
	Consolidarea si restaurarea monumentelor istorice	67.02.03.12		0				#DIV/0!
	Alte servicii culturale	67.02.03.30		0				#DIV/0!
	Servicii recreative si sportive (cod 67.02.05.01 la 67.02.05.03)	67.02.05	0	0	0			#DIV/0!
	Sport	67.02.05.01		0				#DIV/0!
	Tineret	67.02.05.02		0				#DIV/0!
	Intretinere gradini publice, parcuri, zone verzi, baze sportive si de agrement	67.02.05.03		0				#DIV/0!
	Servicii religioase	67.02.06		0				#DIV/0!
	Alte servicii în domeniile culturii, recreerii si religiei	67.02.50	1.448.500	1.547.720	343.056	1.204.664	22,17	
	Consiliul Județean Gorj - chelt.in domeniul culturii, recreerii și religiei		1.448.500	1.547.720	343.056	1.204.664	22,17	
								#DIV/0!
Asigurari si asistenta sociala								
(cod 68.02.04+68.02.05+68.02.06+68.02.10+68.02.11+68.02.12+68.02.15+68			68.02	1.818.000	1.854.600	1.129.607	724.993	60,91
<i>Din total capitol:</i>								#DIV/0!
	Asistenta acordata persoanelor in varsta	68.02.04		0				#DIV/0!
	Asistenta sociala in caz de boli si invaliditati (cod 68.02.05.02)	68.02.05	318.000	307.500	215.471	92.029	70,07	
	Asistenta sociala in caz de invaliditate	68.02.05.02	318.000	307.500	215.471	92.029	70,07	
	Direcția Generală de Asistență Socială și Protecția copilului Gorj		318.000	307.500	215.471	92.029	70,07	
	Consiliul Județean Gorj - chelt.in domeniul asistenței sociale		0	0	0			#DIV/0!
	Asistenta sociala pentru familie si copii	68.02.06	1.500.000	1.547.100	914.136	632.964	59,09	
	Direcția Generală de Asistență Socială și Protecția copilului Gorj		1.500.000	1.547.100	914.136	632.964	59,09	
Partea a IV-a SERVICII SI DEZVOLTARE PUBLICA, LOCUINTE, MEDIU SI APE (cod 70.02+74.02)			69,02					
				337.700	337.700	327.510	10.190	96,98
Locuinte, servicii si dezvoltare publica (cod 70.02.03+70.02.05 la 70.02.07+70.02.50)			70.02	302.000	302.000	300.735	1.265	99,58
	Alte servicii în domeniile locuintelor, serviciilor si dezvoltarii comunale	70.02.50	302.000	302.000	300.735	1.265	99,58	
	Consiliul Județean Gorj - alte cheltuieli privind dezvoltarea		8.000	8.000	8.000	0	100,00	
	Serviciul Public Salvamont Gorj		294.000	294.000	292.735	1.265	99,57	
								#DIV/0!
Protecția mediului (cod 74.02.03+74.02.05+74.02.06)			74.02	35.700	35.700	26.775	8.925	75,00
<i>Din total capitol:</i>								#DIV/0!
	Reducerea și controlul poluării	74.02.03		0				#DIV/0!
	Salubritate și gestiunea deșeurilor (cod 74.02.05.01+74.02.05.02)	74.02.05	35.700	35.700	26.775	8.925	75,00	
	Salubritate	74.02.05.01		0				#DIV/0!
	Colectarea, tratarea si distrugerea deșeurilor	74.02.05.02	35.700	35.700	26.775	8.925	75,00	
	Serviciul Jud.de Gestionare Deșeuri și Activități de Salubritate Gorj		0	0				#DIV/0!
	Consiliul Județean Gorj		35.700	35.700	26.775	8.925	75,00	
	Canalizarea si tratarea apelor reziduale	74.02.06		0	0			#DIV/0!
				0	0			#DIV/0!
Partea a V-a ACTIUNI ECONOMICE (cod 80.02+81.02+83.02+84.02+87.02)			79,02					
				13.787.280	25.841.700	10.073.436	15.768.264	38,98
Actiuni generale economice, comerciale si de munca (cod 80.02.01)			80.02	0	0	0		#DIV/0!
<i>Din total capitol:</i>								#DIV/0!
	Actiuni generale economice si comerciale (cod 80.02.01.06+80.02.01.09+80.02.01.10+80.02.01.30)	80.02.01	0	0	0			#DIV/0!
	Prevenire si combatere inundatii si gheturi	80.02.01.06		0				#DIV/0!
	Stimulare întreprinderi mici si mijlocii	80.02.01.09		0				#DIV/0!
	Programe de dezvoltare regionala si sociala	80.02.01.10	0	0	0			#DIV/0!

	Consiliul Județean Gorj - program APIA							#DIV/0!
	Alte cheltuieli pentru acțiuni generale economice și comerciale	80.02.01.30						#DIV/0!
								#DIV/0!
	Combustibili și energie (cod 81.02.06+81.02.07+81.02.50)	81.02						#DIV/0!
	<i>Din total capitol:</i>							#DIV/0!
	Energie termică	81.02.06						#DIV/0!
	Alți combustibili	81.02.07						#DIV/0!
	Alte cheltuieli privind combustibili și energia	81.02.50						#DIV/0!
								#DIV/0!
	Agricultura, silvicultura, piscicultura și vanatoare (cod 83.02.03)	83.02	0	0	0	0		#DIV/0!
	<i>Din total capitol:</i>							#DIV/0!
	Agricultura (cod 83.02.03.03+83.02.03.07+83.02.03.30)	83.02.03	0	0	0	0		#DIV/0!
	Protecția plantelor și carantină fitosanitară	83.02.03.03						#DIV/0!
	Camere agricole	83.02.03.07	0	0	0	0		#DIV/0!
								#DIV/0!
	Consiliul Județean Gorj - transferuri CAJ							#DIV/0!
	Alte cheltuieli în domeniul agriculturii	83.02.03.30						#DIV/0!
								#DIV/0!
	Transporturi (cod 84.02.03+84.02.06+84.02.50)	84.02	13.787.280	25.841.700	10.073.436	15.768.264	38,98	
	<i>Din total capitol:</i>							#DIV/0!
	Transport rutier (cod 84.02.03.01 la 84.02.03.03)	84.02.03	13.787.280	25.841.700	10.073.436	15.768.264	38,98	
	Drumuri și poduri	84.02.03.01	13.787.280	25.841.700	10.073.436	15.768.264	38,98	
	Consiliul Județean Gorj		13.787.280	25.841.700	10.073.436	15.768.264	38,98	
		85		0	0	0		
	Transport în comun	84.02.03.02		0				#DIV/0!
	Strazi	84.02.03.03		0				#DIV/0!
	Transport aerian (cod 84.02.06.02)	84.02.06		0				#DIV/0!
	Aviația civilă	84.02.06.02		0				#DIV/0!
	Alte cheltuieli în domeniul transporturilor	84.02.50		0				#DIV/0!
								#DIV/0!
	VII. REZERVE, EXCEDENT / DEFICIT	96.02		0				#DIV/0!
	REZERVE	97.02						#DIV/0!
	EXCEDENT (+) (cod 00.01-49.02)	98.02						#DIV/0!
	DEFICIT ¹⁾ (-) (cod 00.01-49.02)	99.02						#DIV/0!

PREȘEDINTE,
COSMIN-MIHAI POPESCU

CONTRASEMNEAZĂ:
SECRETAR AL JUDEȚULUI
CRISTINA-ELENA RĂDULEA-ZAMFIRESCU

**EXECUȚIA BUGETULUI INSTITUȚIILOR PUBLICE ȘI ACTIVITĂȚILOR FINANȚATE PARȚIAL DIN VENITURI PROPRII
DETALIAȚ LA VENITURI, PE CAPITOLE ȘI SUBCAPITOLE, ÎNREGISTRATĂ LA DATA DE 31.12.2017**

lei

DENUMIREA INDICATORILOR	Cod indicator	PREVEDERI ANUALE 2017	Program actualizat, din care:		Diferențe col.4- col.3	% col.3/col.2
			TOTAL AN	Execuție la data de 31.12.2017		
A	0	1	2	3	5	6
TOTAL VENITURI (cod 00.02+00.15+00.16+00.17+45.10)	00.01	128.613.600	155.515.080	153.622.865	-1.892.215	98,78
Muzeul Județean Gorj		3.085.100	3.217.100	3.043.189	-173.911	94,59
Ansamblul "Doina Gorjului"		4.439.200	4.547.950	4.387.448	-160.502	96,47
Școala Populară de Artă Tg-Jiu		3.788.300	3.461.300	3.341.768	-119.532	96,55
Spitalul Județean de Urgență Tg-Jiu		99.909.000	127.846.730	126.399.583	-1.447.147	98,87
Spitalul de Pneumoftiziologie "Tudor Vladimirescu" -Runcu, Dobrita		17.392.000	16.442.000	16.450.877	8.877	100,05
					0	
I. VENITURI CURENTE (cod 00.03+00.12)	00.02	105.076.800	114.117.440	112.573.526	-1.543.914	98,65
A. VENITURI FISCALE (cod 00.10)	00.03	0	0	0	0	
A4. IMPOZITE SI TAXE PE BUNURI SI SERVICII (cod 15.10)	00.10	0	0	0	0	
Taxe pe servicii specifice (cod 15.10.01)	15.10	0	0	0	0	
Impozit pe spectacole	15.10.01	0	0	0	0	
C. VENITURI NEFISCALE (cod 00.13+00.14)	00.12	105.076.800	114.117.440	112.573.526	-1.543.914	98,65
C1. VENITURI DIN PROPRIETATE (cod 30.10)	00.13	59.000	102.640	116.021	13.381	113,04
Venituri din proprietate (cod 30.10.05+30.10.09+30.10.50)	30.10	59.000	102.640	116.021	13.381	113,04
Venituri din concesiuni si inchirieri	30.10.05	59.000	102.640	116.021	13.381	113,04
Spitalul Județean de Urgență Tg-Jiu		0	20.640	26.335	5.695	127,59
Spitalul de Pneumoftiziologie "Tudor Vladimirescu" -Runcu, Dobrita		59.000	82.000	89.686	7.686	109,37
Venituri din utilizarea pasunilor comunale	30.10.09	0	0	0	0	
Alte venituri din proprietate	30.10.50	0	0	0	0	
Venituri din dobanzi(cod31.10.03)	31.10	0	0	0	0	
Alte venituri din dobanzi	31.10.03	0	0	0	0	
Spitalul Județean de Urgență Tg-Jiu		0	0	0	0	
Spitalul de Pneumoftiziologie "Tudor Vladimirescu" -Runcu, Dobrita		0	0	0	0	
C2. VANZARI DE BUNURI SI SERVICII (cod 33.10+34.10+35.10+36.10+37.10)	00.14	105.017.800	114.014.800	112.457.505	-1.557.295	98,63
Venituri din prestari de servicii si alte activitati (cod 33.10.05+33.10.08+33.10.13+33.10.14+33.10.16+33.10.17+33.10.19+33.10.21+33.10.30 la 33.10.32+33.10.50)	33.10	105.016.800	114.011.960	112.454.668	-1.557.292	98,63
Taxe si alte venituri in învățământ	33.10.05	314.000	335.000	333.458	-1.542	99,54
Școala Populară de Artă Tg-Jiu		314.000	335.000	333.458	-1.542	99,54
Venituri din prestări de servicii	33.10.08	2.153.000	2.198.000	2.207.396	9.396	100,43
Școala Populară de Artă Tg-Jiu		153.000	198.000	217.305	19.305	109,75
Spitalul Județean de Urgență Tg-Jiu		2.000.000	2.000.000	1.990.091	-9.909	99,50
Venituri din valorificarea produselor obtinute din activitatea proprie sau anexa	33.10.16	0	0	0	0	

	Școala Populară de Artă Tg-Jiu		0	0	0	0	
	Venituri din organizarea de cursuri de calificare si conversie profesionala, specializare si perfectionare	33.10.17	0	0	0	0	
	Venituri din serbari si spectacole scolare, manifestari culturale, artistice si sportive	33.10.19	315.800	312.340	275.368	-36.972	88,16
	Școala Populară de Artă Tg-Jiu		46.000	42.540	35.966	-6.574	84,55
	Ansamblul "Doina Gorjului"		269.800	269.800	239.402	-30.398	88,73
	Venituri din contractele incheiate cu casele de asigurari sociale de sanatate	33.10.21	89.993.000	94.103.000	93.327.496	-775.504	99,18
	Spitalul Judetean de Urgenta Tg-Jiu		78.000.000	83.000.000	82.365.823	-634.177	99,24
	Spitalul de Pneumoftiziologie "Tudor Vladimirescu" -Runcu, Dobrita		11.993.000	11.103.000	10.961.673	-141.327	98,73
	Venituri din contractele incheiate cu directiile de sanatate publica din sume alocate de la bugetul de stat	33.10.30	8.805.000	10.614.000	9.898.101	-715.899	93,26
	Spitalul Judetean de Urgenta Tg-Jiu		8.805.000	10.614.000	9.898.101	-715.899	93,26
	Spitalul de Pneumoftiziologie "Tudor Vladimirescu" -Runcu, Dobrita		0	0	0	0	
	Venituri din contractele incheiate cu directiile de sanatate publica din sume alocate din veniturile proprii ale Ministerului Sanatatii	33.10.31	1.531.000	3.943.000	3.931.324	-11.676	99,70
	Spitalul Judetean de Urgenta Tg-Jiu		1.300.000	3.773.000	3.761.324	-11.676	99,69
	Spitalul de Pneumoftiziologie "Tudor Vladimirescu" -Runcu, Dobrita		231.000	170.000	57.905	-112.095	34,06
	Venituri din contractele incheiate cu institutiile de medicina legala	33.10.32	1.600.000	2.075.000	2.062.247	-12.753	99,39
	Spitalul Judetean de Urgenta Tg-Jiu		1.600.000	2.075.000	2.062.247	-12.753	99,39
	Alte venituri din prestari de servicii si alte activitati	33.10.50	305.000	431.620	419.278	-12.342	97,14
	Muzeul Judetean Gorj		286.000	418.000	405.791	-12.209	97,08
	Școala Populară de Artă Tg-Jiu		11.000	1.620	1.618	-2	99,88
	Spitalul de Pneumoftiziologie "Tudor Vladimirescu" -Runcu, Dobrita		8.000	12.000	11.869	-131	98,91
Venituri din taxe administrative, eliberari permise (cod 34.10.50)			34.10	0	0	0	0
	Alte venituri din taxe administrative, eliberari permise	34.10.50	0	0	0	0	
Amenzi, penalitati si confiscari (cod 35.10.50)			35.10	0	2.610	2.610	0
	Alte amenzi, penalitati si confiscari	35.10.50	0	2.610	2.610	0	100,00
Diverse venituri (cod 36.10.50)			36.10	1.000	230	227	-3
	Sume provenite din finantarea bugetara a anilor precedenti (36.10.32.02+36.10.32.03)	36.10.32				0	
	Sume provenite din finantarea anilor precedenti aferente sectiunii de functionare	36.10.32.03				0	
	Spitalul de Pneumoftiziologie "Tudor Vladimirescu" -Runcu, Dobrita					0	
	Școala Populară de Artă Tg-Jiu					0	
	Alte venituri	36.10.50	1.000	230	227	-3	98,70
	Școala Populară de Artă Tg-Jiu		1.000	230	227	-3	98,70
Transferuri voluntare, altele decât subvențiile (cod 37.10.01+37.10.03+37.10.04+37.10.50)			37.10	0	0	0	0
	Donații și sponsorizări	37.10.01	0	0	0	0	
	Spitalul Judetean de Urgenta Tg-Jiu		0	0	0	0	
	Școala Populară de Artă Tg-Jiu		0	0	0	0	
	Ansamblul "Doina Gorjului"		0	0	0	0	
	Vărsăminte din sectiunea de functionare pentru finantarea sectiunii de dezvoltare a bugetului local	37.10.03	-108.400	-203.340	-176.062	27.278	86,59
	Vărsăminte din sectiunea de functionare	37.10.04	108.400	203.340	176.062	-27.278	86,59
	Alte transferuri voluntare	37.10.50	0	0	0	0	
II. VENITURI DIN CAPITAL (cod 39.10)			00.15	0	11.090	11.652	562
Venituri din valorificarea unor bunuri (cod 39.10.01+39.10.50)			39.10	0	11.090	11.652	562
	Venituri din valorificarea unor bunuri ale institutiilor publice	39.10.01	0	11.090	11.652	562	105,07
	Spitalul Judetean de Urgenta Tg-Jiu		0	11.090	11.103	13	100,12
	Spitalul de Pneumoftiziologie "Tudor Vladimirescu" -Runcu, Dobrita		0	0	549	549	
	Alte venituri din valorificarea unor bunuri	39.10.50	0	0	0	0	

III. OPERAȚIUNI FINANCIARE (cod 40.10+41.10)		00.16	3.024.530	3.025.530	3.024.705	-825	99,97
Încasări din rambursarea împrumuturilor acordate (cod40.10.15+ 40.10.16)		40.10	3.024.530	3.025.530	3.024.705	-825	99,97
	Sume utilizate din excedentul anului precedent pentru efectuarea de cheltuieli	40.10.15	3.024.530	2.727.300	2.726.484	-816	99,97
	Spitalul Judetean de Urgenta Tg-Jiu		2.315.530	2.017.300	2.017.298	-2	100,00
	Spitalul de Pneumoftiziologie "Tudor Vladimirescu" -Runcu, Dobrita		709.000	710.000	709.186	-814	99,89
	Sume primite în cadrul mecanismului decontării cererilor de plată*)	40.10.16	0	298.230	298.221	-9	100,00
	Încasări din rambursarea altor împrumuturilor acordate	40.10.50	0	298.230	298.221	-9	100,00
Alte operațiuni financiare (cod 41.10.01+41.10.06)		41.10	0	0	0	0	
	Disponibilități din venituri curente constituite în depozite	41.10.01	0	0	0	0	
	Sume din excedentul anului precedent pentru acoperirea gollerilor temporare de casă	41.10.06	0	0	0	0	
IV. SUBVENTII (cod 00.18)		00.17	20.512.270	38.361.020	38.012.982	-348.038	99,09
SUBVENTII DE LA ALTE NIVELE ALE ADMINISTRATIEI PUBLICE (cod 42.10+43.10)		00.18	20.512.270	38.361.020	38.012.982	-348.038	99,09
Subvenții de la bugetul de stat (cod 42.10.11+42.10.39+42.10.43)		42.10	0	0	0	0	
	Subvenții de la bugetul de stat pentru spitale	42.10.11	0	0	0	0	
SUBVENTII DE LA ALTE ADMINISTRATII (cod 43.10.09+43.10.10+43.10.14+43.10.15+43.10.16+43.10.17)		43.10	20.512.270	38.361.020	38.012.982	-348.038	99,09
	Subvenții pentru instituții publice	43.10.09	10.214.200	9.940.950	9.518.467	-422.483	95,75
	Muzeul Județean Gorj		2.781.500	2.781.500	2.619.837	-161.663	94,19
	Ansamblul "Doina Gorjului"		4.169.400	4.278.150	4.148.046	-130.104	96,96
	Școala Populară de Artă Tg-Jiu		3.263.300	2.881.300	2.750.584	-130.716	95,46
	Subvenții din bugetele locale pentru finanțarea cheltuielilor curente din domeniul sănătății	43.10.10	0	0	0	0	
	Spitalul Judetean de Urgenta Tg-Jiu		0	0	0	0	
	Spitalul de Pneumoftiziologie "Tudor Vladimirescu" -Runcu, Dobrita		0	0	0	0	
	Subvenții din bugetele locale pentru finanțarea cheltuielilor de capital din domeniul sănătății	43.10.14	0	44.000	38.520	-5.480	87,55
	Spitalul Judetean de Urgenta Tg-Jiu		0	44.000	38.520	-5.480	87,55
	Spitalul de Pneumoftiziologie "Tudor Vladimirescu" -Runcu, Dobrita		0	0	0	0	
	<i>Sume din bugetul de stat către bugetele locale pentru finanțarea investițiilor în sănătate (cod 43.10.16.01+43.10.16.02+43.10.16.03)</i>	43.10.16	0	390.000	328.000	-62.000	84,10
	<i>Sume din veniturile proprii ale Ministerului Sănătății către bugetele locale pentru finanțarea investițiilor în sănătate (cod 43.10.17.01+43.10.17.02+43.10.17.03)</i>	43.10.17	0	0	0	0	
	<i>Sume din veniturile proprii ale Ministerului Sănătății către bugetele locale pentru finanțarea aparatului medical și echipamentelor de comunicații în urgență în sănătate</i>	43.10.17.01	0	0	0	0	
	Spitalul Judetean de Urgenta Tg-Jiu		0	0	0	0	
	Subvenții pentru instituțiile publice destinate secțiunii de dezvoltare	43.10.19	17.600	17.600	17.561	-39	99,78
	Muzeul Județean Gorj		17.600	17.600	17.561	-39	99,78
	Ansamblul "Doina Gorjului"		0	0	0	0	
	Școala Populară de Artă Tg-Jiu		0	0	0	0	
	Subvenții din bugetul Fondului național unic de asigurări sociale de sănătate	43.10.33	10.280.470	27.968.470	28.110.434	141.964	100,51
	Spitalul Judetean de Urgenta Tg-Jiu		5.888.470	23.603.470	23.602.520	-950	100,00
	Spitalul de Pneumoftiziologie "Tudor Vladimirescu" -Runcu, Dobrita		4.392.000	4.365.000	4.507.914	142.914	103,27
Sume FEN postaderare în contul platilor efectuate și prefinanțări (cod 45.10.01 la 45.10.05 +45.10.07+45.10.08+45.10.15+45.10.16+45.10.17+45.10.18)		45.10	0	0	0	0	
	Fondul European de Dezvoltare Regionala (cod 45.10.01.01+45.10.01.02+45.10.01.03)	45.10.01	0	0	0	0	
	Spitalul Judetean de Urgenta Tg-Jiu		0	0	0	0	
						0	
VENITURILE SECȚIUNII DE FUNCȚIONARE (cod 00.02+00.16+00.17)		00.01	128.487.600	154.550.820	152.752.849	-1.797.971	98,84
	Muzeul Județean Gorj		3.067.500	3.118.500	2.945.058	-173.442	94,44
	Ansamblul "Doina Gorjului"		4.439.200	4.547.950	4.387.448	-160.502	96,47

	Școala Populară de Artă Tg-Jiu		3.679.900	3.338.960	3.246.276	-92.684	97,22
	Spitalul Judetean de Urgenta Tg-Jiu		99.909.000	127.103.410	125.723.739	-1.379.671	98,91
	Spitalul de Pneumoftiziologie "Tudor Vladimirescu" -Runcu, Dobrita		17.392.000	16.442.000	16.450.328	8.328	100,05
						0	
I. VENITURI CURENTE (cod 00.03+00.12)		00.02	104.968.400	113.914.100	112.397.464	-1.516.636	98,67
A. VENITURI FISCALE (cod 00.10)		00.03	0	0	0	0	
A4. IMPOZITE SI TAXE PE BUNURI SI SERVICII (cod 15.10)		00.10	0	0	0	0	
Taxe pe servicii specifice (cod 15.10.01)		15.10	0	0	0	0	
	Impozit pe spectacole	15.10.01				0	
C. VENITURI NEFISCALE (cod 00.13+00.14)		00.12	104.968.400	113.914.100	112.397.464	-1.516.636	98,67
C1. VENITURI DIN PROPRIETATE (cod 30.10+31.10)		00.13	59.000	102.640	116.021	13.381	113,04
Venituri din proprietate (cod 30.10.05+30.10.09+30.10.50)		30.10	59.000	102.640	116.021	13.381	113,04
	Venituri din concesiuni si inchirieri	30.10.05	59.000	102.640	116.021	13.381	113,04
	Spitalul Judetean de Urgenta Tg-Jiu			20.640	26.335	5.695	127,59
	Spitalul de Pneumoftiziologie "Tudor Vladimirescu" -Runcu, Dobrita		59.000	82.000	89.686	7.686	109,37
	Venituri din utilizarea pasunilor comunale	30.10.09				0	
	Alte venituri din proprietate	30.10.50				0	
Venituri din dobanzi(cod31.10.03)		31.10				0	
	Alte venituri din dobanzi	31.10.03	0	0	0	0	
	Spitalul Judetean de Urgenta Tg-Jiu		0	0	0	0	
	Spitalul de Pneumoftiziologie "Tudor Vladimirescu" -Runcu, Dobrita					0	
C2. VANZARI DE BUNURI SI SERVICII (cod 33.10+34.10+35.10+36.10+37.10)		00.14	104.909.400	113.811.460	112.281.443	-1.530.017	98,66
Venituri din prestari de servicii si alte activitati (cod		33.10	105.016.800	114.011.960	112.454.668	-1.557.292	98,63
	Taxe si alte venituri in învățământ	33.10.05	314.000	335.000	333.458	-1.542	99,54
	Școala Populară de Artă Tg-Jiu		314.000	335.000	333.458	-1.542	99,54
	Venituri din prestări de servicii	33.10.08	2.153.000	2.198.000	2.207.396	9.396	100,43
	Școala Populară de Artă Tg-Jiu		153.000	198.000	217.305	19.305	109,75
	Spitalul Judetean de Urgenta Tg-Jiu		2.000.000	2.000.000	1.990.091	-9.909	99,50
	Contributia de intretinere a persoanelor asistate	33.10.13				0	
	Contributia elevilor si studentilor pentru internate, camine si cantine	33.10.14				0	
	Venituri din valorificarea produselor obtinute din activitatea proprie sau anexa	33.10.16	0	0	0	0	
	Școala Populară de Artă Tg-Jiu					0	
	Venituri din organizarea de cursuri de calificare si conversie profesionala, specializare si perfectionare	33.10.17	0	0	0	0	
	Școala Populară de Artă Tg-Jiu		0			0	
	Venituri din serbari si spectacole scolare, manifestari culturale, artistice si sportive	33.10.19	315.800	312.340	275.368	-36.972	88,16
	Școala Populară de Artă Tg-Jiu		46.000	42.540	35.966	-6.574	84,55
	Ansamblul "Doina Gorjului"		269.800	269.800	239.402	-30.398	88,73
	Venituri din contractele incheiate cu casele de asigurari sociale de sanatate	33.10.21	89.993.000	94.103.000	93.327.496	-775.504	99,18
	Spitalul Judetean de Urgenta Tg-Jiu		78.000.000	83.000.000	82.365.823	-634.177	99,24
	Spitalul de Pneumoftiziologie "Tudor Vladimirescu" -Runcu, Dobrita		11.993.000	11.103.000	10.961.673	-141.327	98,73
	Venituri din contractele incheiate cu directiile de sanatate publica din sume alocate de la bugetul de stat	33.10.30	8.805.000	10.614.000	9.898.101	-715.899	93,26
	Spitalul Judetean de Urgenta Tg-Jiu		8.805.000	10.614.000	9.898.101	-715.899	93,26
	Spitalul de Pneumoftiziologie "Tudor Vladimirescu" -Runcu, Dobrita					0	
	Venituri din contractele incheiate cu directiile de sanatate publica din sume alocate din veniturile proprii ale Ministerului Sanatatii	33.10.31	1.531.000	3.943.000	3.931.324	-11.676	99,70
	Spitalul Judetean de Urgenta Tg-Jiu		1.300.000	3.773.000	3.761.324	-11.676	99,69
	Spitalul de Pneumoftiziologie "Tudor Vladimirescu" -Runcu, Dobrita		231.000	170.000	170.000	0	100,00

	Venituri din contractele incheiate cu institutiile de medicina legala	33.10.32	1.600.000	2.075.000	2.062.247	-12.753	99,39
	Spitalul Judetean de Urgenta Tg-Jiu		1.600.000	2.075.000	2.062.247	-12.753	99,39
	Alte venituri din prestari de servicii si alte activitati	33.10.50	305.000	431.620	419.278	-12.342	97,14
	Muzeul Judetean Gorj		286.000	418.000	405.791	-12.209	97,08
	Școala Populară de Artă Tg-Jiu		11.000	1.620	1.618	-2	99,88
	Spitalul de Pneumoftiziologie "Tudor Vladimirescu" -Runcu, Dobrita		8.000	12.000	11.869	-131	98,91
	Venituri din taxe administrative, eliberari permise (cod 34.10.50)	34.10	0	0	0	0	
	Alte venituri din taxe administrative, eliberari permise	34.10.50				0	
	Amenzi, penalitati si confiscari (cod 35.10.50)	35.10	0	2.610	2.610	0	100,00
	Alte amenzi, penalitati si confiscari	35.10.50		2.610	2.610	0	100,00
	Școala Populară de Artă Tg-Jiu			2.610	2.610	0	100,00
	Diverse venituri (cod 36.10.50)	36.10	1.000	230	227	-3	98,70
	Sume provenite din finanțarea bugetara a anilor precedenți (36.10.32.02+36.10.32.03)	36.10.32				0	
	Sume provenite din finanțarea anilor precedenți aferente secțiunii de funcționare	36.10.32.03				0	
	Spitalul de Pneumoftiziologie "Tudor Vladimirescu" -Runcu, Dobrita					0	
	Școala Populară de Artă Tg-Jiu					0	
	Alte venituri	36.10.50	1.000	230	227	-3	98,70
	Școala Populară de Artă Tg-Jiu		1.000	230	227	-3	98,70
	Transferuri voluntare, altele decât subvențiile (cod 37.10.01+37.10.03+37.10.50)	37.10	-108.400	-203.340	-176.062	27.278	86,59
	Donații și sponsorizări	37.10.01	0	0	0	0	
	Spitalul Judetean de Urgenta Tg-Jiu					0	
	Școala Populară de Artă Tg-Jiu					0	
	Ansamblul "Doina Gorjului"					0	
	Vărsăminte din secțiunea de funcționare pentru finanțarea secțiunii de dezvoltare a bugetului local	37.10.03	-108.400	-203.340	-176.062	27.278	86,59
	Muzeul Judetean Gorj			-81.000	-80.570	430	99,47
	Ansamblul "Doina Gorjului"					0	
	Școala Populară de Artă Tg-Jiu		-108.400	-122.340	-95.492	26.848	78,05
	Camera Agricolă Județeană Gorj					0	
	Spitalul Judetean de Urgenta Tg-Jiu					0	
	Spitalul de Pneumoftiziologie "Tudor Vladimirescu" -Runcu, Dobrita					0	
	Alte transferuri voluntare	37.10.50	0			0	
	III. OPERAȚIUNI FINANCIARE (cod 40.10+41.10)	00.16	3.024.530	2.727.300	2.726.484	-816	99,97
	Încasări din rambursarea împrumuturilor acordate (cod40.10.15)	40.10	3.024.530	2.727.300	2.726.484	-816	99,97
	Sume utilizate din excedentul anului precedent pentru efectuarea de cheltuieli	40.10.15	3.024.530	2.727.300	2.726.484	-816	99,97
	Spitalul Judetean de Urgenta Tg-Jiu		2.315.530	2.017.300	2.017.298	-2	100,00
	Spitalul de Pneumoftiziologie "Tudor Vladimirescu" -Runcu, Dobrita		709.000	710.000	709.186	-814	99,89
	Alte operațiuni financiare (cod 41.10.01+41.10.06)	41.10	0	0	0	0	
	Disponibilități din venituri curente constituite în depozite	41.10.01				0	
	Sume din excedentul anului precedent pentru acoperirea gollerilor temporare de casă	41.10.06				0	
	IV. SUBVENTII (cod 00.18)	00.17	20.494.670	37.909.420	37.628.901	-280.519	99,26
	SUBVENTII DE LA ALTE NIVELE ALE ADMINISTRATIEI PUBLICE (cod 43.10)	00.18	20.494.670	37.909.420	37.628.901	-280.519	99,26
	Subvenții de la bugetul de stat (cod 42.10.11+42.10.43)	42.10	0	0	0	0	
	SUBVENTII DE LA ALTE ADMINISTRATII (cod 43.10.09+43.10.10+43.10.15)	43.10	20.494.670	37.909.420	37.628.901	-280.519	99,26
	Subvenții pentru instituții publice	43.10.09	10.214.200	9.940.950	9.518.467	-422.483	95,75
	Muzeul Judetean Gorj		2.781.500	2.781.500	2.619.837	-161.663	94,19
	Ansamblul "Doina Gorjului"		4.169.400	4.278.150	4.148.046	-130.104	96,96
	Școala Populară de Artă Tg-Jiu		3.263.300	2.881.300	2.750.584	-130.716	95,46
	Subvenții din bugetele locale pentru finanțarea cheltuielilor curente din domeniul sănătății	43.10.10	0	0	0	0	
	Spitalul Judetean de Urgenta Tg-Jiu					0	

	Spitalul de Pneumoftiziologie "Tudor Vladimirescu" -Runcu, Dobrita						0	
	Subvenții din bugetul Fondului național unic de asigurări sociale de sănătate	43.10.33	10.280.470	27.968.470	28.110.434	141.964	100,51	
	Spitalul Județean de Urgență Tg-Jiu		5.888.470	23.603.470	23.602.520	-950	100,00	
	Spitalul de Pneumoftiziologie "Tudor Vladimirescu" -Runcu, Dobrita		4.392.000	4.365.000	4.507.914	142.914	103,27	
VENITURILE SECȚIUNII DE DEZVOLTARE (cod 00.12+ 00.15+00.16+ 00.17+45.10) - TOTAL		00.01	126.000	964.260	870.016	-94.244	90,23	
	Muzeul Județean Gorj		17.600	98.600	98.131	-469	99,52	
	Ansamblul "Doina Gorjului"		0	0	0	0		
	Școala Populară de Artă Tg-Jiu		108.400	122.340	95.492	-26.848	78,05	
	Camera Agricolă Județeană Gorj		0	0	0	0		
	Spitalul Județean de Urgență Tg-Jiu		0	743.320	675.844	-67.476	90,92	
	Spitalul de Pneumoftiziologie "Tudor Vladimirescu" -Runcu, Dobrita		0	0	549	549		
						0		
C. VENITURI NEFISCALE (cod 00.14)		00.12	108.400	203.340	176.062	-27.278	86,59	
C2. VANZARI DE BUNURI SI SERVICII (cod 37.10)		00.14	108.400	203.340	176.062	-27.278	86,59	
Transferuri voluntare, altele decât subvențiile (cod 37.10.04)		37.10	108.400	203.340	176.062	-27.278	86,59	
Vărsăminte din secțiunea de funcționare		37.10.04	108.400	203.340	176.062	-27.278	86,59	
	Muzeul Județean Gorj			81.000	80.570	-430	99,47	
	Ansamblul "Doina Gorjului"					0		
	Școala Populară de Artă Tg-Jiu		108.400	122.340	95.492	-26.848	78,05	
	Camera Agricolă Județeană Gorj					0		
	Spitalul Județean de Urgență Tg-Jiu					0		
	Spitalul de Pneumoftiziologie "Tudor Vladimirescu" -Runcu, Dobrita					0		
II. VENITURI DIN CAPITAL (cod 39.10)		00.15	0	11.090	11.652	562	105,07	
Venituri din valorificarea unor bunuri (cod 39.10.01+39.10.50)		39.10	0	11.090	11.652	562	105,07	
	Venituri din valorificarea unor bunuri ale instituțiilor publice	39.10.01	0	11.090	11.652	562	105,07	
	Spitalul Județean de Urgență Tg-Jiu			11.090	11.103	13	100,12	
	Spitalul de Pneumoftiziologie "Tudor Vladimirescu" -Runcu, Dobrita				549	549		
	Alte venituri din valorificarea unor bunuri	39.10.50				0		
III. OPERAȚIUNI FINANCIARE (cod 40.10)		00.16	0	298.230	298.221	-9	100,00	
Încasări din rambursarea împrumuturilor acordate (cod40.10.16+ 40.10.50)		40.10	0	298.230	298.221	-9	100,00	
	Sume utilizate din excedentul anului precedent pentru efectuarea de cheltuieli	40.10.15		298.230	298.221	-9	100,00	
	de dezvoltare	40.10.15.02		298.230	298.221	-9	100,00	
	Spitalul Județean de Urgență Tg-Jiu			298.230	298.221	-9	100,00	
IV. SUBVENȚII (cod 00.18)		00.17	17.600	451.600	384.081	-67.519	85,05	
SUBVENȚII DE LA ALTE NIVELE ALE ADMINISTRAȚIEI PUBLICE (cod 42.10+43.10)		00.18	17.600	451.600	384.081	-67.519	85,05	
Subvenții de la bugetul de stat (cod 42.10.39)		42.10	0	0	0	0		
	Subvenții de la bugetul de stat către instituții publice finanțate parțial sau integral din venituri proprii	42.10.39				0		
SUBVENȚII DE LA ALTE ADMINISTRAȚII (cod 43.10.14+43.10.16+43.10.17)		43.10	17.600	451.600	384.081	-67.519	85,05	
	Subvenții din bugetele locale pentru finanțarea cheltuielilor de capital din domeniul sănătății	43.10.14	0	44.000	38.520	-5.480	87,55	
	Spitalul Județean de Urgență Tg-Jiu			44.000	38.520	-5.480	87,55	
	Spitalul de Pneumoftiziologie "Tudor Vladimirescu" -Runcu, Dobrita					0		
	<i>Sume din bugetul de stat către bugetele locale pentru finanțarea investițiilor în sănătate (cod 43.10.16.01+43.10.16.02+43.10.16.03)</i>	43.10.16	0	390.000	328.000	-62.000	84,10	
	<i>Sume din bugetul de stat către bugetele locale pentru finanțarea aparaturii medicale și echipamentelor de comunicații în urgență în sănătate</i>	43.10.16.01	0	390.000	328.000	-62.000	84,10	
	Spitalul Județean de Urgență Tg-Jiu		0	390.000	328.000	-62.000	84,10	

	Spitalul de Pneumoftiziologie "Tudor Vladimirescu" -Runcu, Dobrita						0	
	<i>Sume din bugetul de stat către bugetele locale pentru finanțarea reparațiilor capitale în sănătate</i>	43.10.16.02	0	0	0		0	
	Spitalul Judetean de Urgenta Tg-Jiu						0	
	Spitalul de Pneumoftiziologie "Tudor Vladimirescu" -Runcu, Dobrita						0	
	<i>Sume din bugetul de stat către bugetele locale pentru finanțarea altor investiții în sănătate</i>	43.10.16.03					0	
	<i>Sume din veniturile proprii ale Ministerului Sănătății către bugetele locale pentru finanțarea investițiilor în sănătate (cod 43.10.17.01+43.10.17.02+43.10.17.03)</i>	43.10.17	0	0	0		0	
	<i>Sume din veniturile proprii ale Ministerului Sănătății către bugetele locale pentru finanțarea aparaturii medicale și echipamentelor de comunicații în urgență în sănătate</i>	43.10.17.01	0	0	0		0	
	Spitalul Judetean de Urgenta Tg-Jiu						0	
	Subvenții pentru instituțiile publice destinate secțiunii de dezvoltare	43.10.19	17.600	17.600	17.561		-39	99,78
	Muzeul Judetean Gorj		17.600	17.600	17.561		-39	99,78
	Ansamblul "Doina Gorjului"		0				0	
	Școala Populară de Artă Tg-Jiu						0	
	Sume FEN postaderare în contul platilor efectuate și prefinantari (cod 45.10.01 la 45.10.05)	45.10	0	0	0		0	
	Fondul European de Dezvoltare Regionala (cod 45.10.01.01+45.10.01.02+45.10.01.03)	45.10.01	0	0	0		0	
	Spitalul Judetean de Urgenta Tg-Jiu						0	

PREȘEDINTE,
COSMIN-MIHAI POPESCU

CONTRASEMNEAZĂ:
SECRETAR AL JUDEȚULUI
CRISTINA-ELENA RĂDULEA-ZAMFIRESCU

EXECUȚIA BUGETULUI CENTRALIZAT AL INSTITUȚIILOR PUBLICE ȘI ACTIVITĂȚILOR FINANȚATE INTEGRAL SAU PARȚIAL DIN VENITURI PROPRII
DETALIAT LA CHELTUIELI, PE CAPITOLE, SUBCAPITOLE ȘI PARAGRAFE, ÎNREGISTRATĂ LA DATA DE 31.12.2017

lei

DENUMIREA INDICATORILOR	Cod indicator	Program anual cf.HCJ nr 1/2017		Program actualizat, din care:		Diferențe col.4- col.3	% col.4/col.3
		TOTAL AN	din care credite bugetare destinate stingerii plăților restante	TOTAL AN	Execuție la data de 31.12.2017		
A	0	1	2	3	4	6	7
TOTAL CHELTUIELI (cod 50.10+59.10+63.10+69.10+79.10)	49.10	128.613.600	0	155.515.080	144.339.124	-11.175.956	92,81
cheltuieli de personal	10	89.662.200	0	112.759.250	110.993.952	-1.765.298	98,43
bunuri și servicii	20	38.645.400	0	41.649.570	32.528.300	-9.121.270	78,10
proiecte cu finantare din fonduri externe nerambursabile	56	0	0	0	0	0	
alte cheltuieli	59	180.000	0	191.000	188.533	-2.467	98,71
active nefinanciare	71	126.000	0	964.260	845.740	-118.520	87,71
plăți efectuate în anii precedenți și recuperate în anul curent	85	0	0	-49.000	-217.401	-168.401	443,68
						0	
Partea I-a SERVICII PUBLICE GENERALE (cod 54.10+55.10)	50.10	0	0	0	0	0	
Alte servicii publice generale (cod 54.10.10)	54.10	0	0	0	0	0	
Din total capitol:						0	
Servicii publice comunitare de evidență a persoanelor	54.10.10	0	0	0	0	0	
Tranzactii privind datoria publica si imprumuturi	55.10	0	0	0	0	0	
Partea II-a APARARE, ORDINE PUBLICA SI SIGURANTA NATIONALA (cod 61.10.03+61.10.50)	61.10	0	0	0	0	0	
Ordine publica si siguranta nationala (cod 61.10.03+61.10.50)	61.10	0	0	0	0	0	
Din total capitol:						0	
Ordine publica (cod 61.10.03.04)	61.10.03	0	0	0	0	0	
Politie comunitara	61.10.03.04	0	0	0	0	0	
Alte cheltuieli în domeniul ordinii publice și siguranței naționale	61.10.50	0	0	0	0	0	
Partea III-a CHELTUIELI SOCIAL-CULTURALE (COD 65.10+66.10+67.10+69.10)	63.10	128.613.600	0	155.515.080	144.339.124	-11.175.956	92,81
Învatamant (cod 65.10.03+65.10.04+65.10.05+65.10.07+65.10.11+65.10.50)	65.10	0	0	0	0	0	
Din total capitol:						0	
Învatamânt prescolar și primar (COD 65.10.03.01+65.10.03.02)	65.10.03	0	0	0	0	0	
Învatamânt prescolar	65.10.03.01	0	0	0	0	0	
Învatamânt primar	65.10.03.02	0	0	0	0	0	
Învatamânt secundar (cod 65.10.04.01 la cod 65.10.04.03)	65.10.04	0	0	0	0	0	

	Învatamânt secundar inferior	65.10.04.01	0	0	0	0	0	0
	Învatamânt secundar superior	65.10.04.02	0	0	0	0	0	0
	Învatamant profesional	65.10.04.03	0	0	0	0	0	0
	Învatamânt postliceal	65.10.05	0	0	0	0	0	0
	Învatamânt nedefinibil prin nivel (COD 65.10.07.04)	65.10.07	0	0	0	0	0	0
	Învatamânt special	65.10.07.04	0	0	0	0	0	0
	Servicii auxiliare pentru educatie (cod 65.10.11.03+65.10.11.30)	65.10.11	0	0	0	0	0	0
	Internate si cantine pentru elevi	65.10.11.03	0	0	0	0	0	0
	Alte servicii auxiliare	65.10.11.30	0	0	0	0	0	0
	Alte cheltuieli în domeniul învatamântului	65.10.50	0	0	0	0	0	0
Sanatate (cod 66.10.06+66.10.08+66.10.50)		66.10	117.301.000	0	144.288.730	133.566.720	-10.722.010	92,57
<i>Din total capitol:</i>							0	
	Servicii medicale în unități sanitare cu paturi (cod 66.10.06.01)	66.10.06	117.301.000	0	144.288.730	133.566.720	-10.722.010	92,57
	Spitale generale	66.10.06.01	117.301.000	0	144.288.730	133.566.720	-10.722.010	92,57
	Spitalul Județean de Urgenta Tg-Jiu		99.909.000	0	127.846.730	118.087.399	-9.759.331	92,37
	<i>cheltuieli de personal</i>	10	69.052.000		92.921.000	91.721.020	-1.199.980	98,71
	<i>bunuri și servicii</i>	20	30.677.000		33.991.410	25.694.074	-8.297.336	75,59
	<i>alte cheltuieli</i>	59	180.000		191.000	188.533	-2.467	98,71
	<i>proiecte cu finantare din fonduri externe nerambursabile</i>	56					0	
	<i>active nefinanciare</i>	71			743.320	652.117	-91.203	87,73
		85				-168.345	-168.345	
	Spitalul de Pneumoftiziologie "Tudor Vladimirescu" -Runcu, Dobrita		17.392.000	0	16.442.000	15.479.321	-962.679	94,15
	<i>cheltuieli de personal</i>	10	13.560.000		13.460.000	13.105.086	-354.914	97,36
	<i>bunuri și servicii</i>	20	3.832.000		3.031.000	2.423.291	-607.709	79,95
	<i>active nefinanciare</i>	71	0				0	
	<i>plăți efectuate în anii precedenți și recuperate în anul curent</i>	85	0		-49.000	-49.056	-56	100,11
	<i>Servicii de sanatate publica</i>	66.10.08	0		0	0	0	
	Alte cheltuieli in domeniul sanatatii (cod 66.10.50.50)	66.10.50	0		0	0	0	
	Alte institutii si actiuni sanitare	66.10.50.50	0		0	0	0	
Cultura, recreere si religie (67.10.03+67.10.05+67.10.50)		67.10	11.312.600	0	11.226.350	10.772.404	-453.946	95,96
<i>Din total capitol:</i>							0	
	Servicii culturale (cod 67.10.03.03 la cod 67.10.03.07+67.10.03.09 la cod 67.10.03.11+67.10.03.15+67.10.03.30)	67.10.03	11.312.600	0	11.226.350	10.772.404	-453.946	95,96
	Muzee	67.10.03.03	3.102.700	0	3.217.100	3.043.189	-173.911	94,59
	Muzeul Județean Gorj		3.102.700	0	3.217.100	3.043.189	-173.911	94,59
	<i>cheltuieli de personal</i>	10	1.706.000		1.629.300	1.549.046	-80.254	95,07
	<i>bunuri și servicii</i>	20	1.361.500		1.489.200	1.396.012	-93.188	93,74
	<i>active nefinanciare</i>	71	17.600		98.600	98.131	-469	99,52
		85					0	
	Institutii publice de spectacole si concerte	67.10.03.04	4.439.200	0	4.547.950	4.387.448	-160.502	96,47
	Ansablul "Doina Gorjului"		4.439.200	0	4.547.950	4.387.448	-160.502	96,47
	<i>cheltuieli de personal</i>	10	2.907.200		2.758.950	2.633.751	-125.199	95,46

	<i>bunuri și servicii</i>	20	1.532.000		1.789.000	1.753.697	-35.303	98,03
	<i>active nefinanciare</i>	71					0	
	Scoli populare de arta si meserii	67.10.03.05	3.788.300	0	3.461.300	3.341.767	-119.533	96,55
	Școala Populară de Artă Tg-Jiu		3.788.300	0	3.461.300	3.341.767	-119.533	96,55
	<i>cheltuieli de personal</i>	10	2.437.000		1.990.000	1.985.049	-4.951	99,75
	<i>bunuri și servicii</i>	20	1.242.900		1.348.960	1.261.226	-87.734	93,50
	<i>active nefinanciare</i>	71	108.400		122.340	95.492	-26.848	78,05
	Servicii recreative si sportive (cod 67.10.05.01)	67.10.05	0	0	0	0	0	
	Sport	67.10.05.01	0	0	0	0	0	
	Alte servicii în domeniile culturii, recreerii si religiei	67.10.50	0	0	0	0	0	
	Asigurari si asistenta sociala (cod 68.10.04+68.10.05+68.10.11+68.10.12+68.10.50)	68.10	0	0	0	0	0	
	<i>Din total capitol:</i>						0	
	Asistenta acordata persoanelor in varsta	68.10.04	0	0	0	0	0	
	Asistenta sociala in caz de boli si invaliditati (cod 68.10.05.02)	68.10.05	0	0	0	0	0	
	Asistenta sociala in caz de invaliditate	68.10.05.02	0	0	0	0	0	
	Crese	68.10.11	0	0	0	0	0	
	Unitati de asistenta medico-sociale	68.10.12	0	0	0	0	0	
	Alte cheltuieli în domeniul asigurărilor și asistenței sociale	68.10.50	0	0	0	0	0	
	Partea a IV-a SERVICII SI DEZVOLTARE PUBLICA, LOCUINTE, MEDIU SI APE (cod 70.10+74.10)	69.10	0	0	0	0	0	
	Locuinte, servicii si dezvoltare publica (cod 70.10.03+70.10.04+70.10.50)	70.10	0	0	0	0	0	
	<i>Din total capitol:</i>						0	
	Locuinte (cod 70.10.03.01+ 70.10.03.30)	70.10.03	0	0	0	0	0	
	Dezvoltarea sistemului de locuinte	70.10.03.01	0	0	0	0	0	
	Alte cheltuieli in domeniul locuintelor	70.10.03.30	0	0	0	0	0	
	Servicii și dezvoltare publică	70.10.04	0	0	0	0	0	
	Alte servicii în domeniile locuintelor, serviciilor si dezvoltarii comunale	70.10.50	0	0	0	0	0	
	Protectia mediului (cod 74.10.03+74.10.04+74.10.05)	74.10	0	0	0	0	0	
	<i>Din total capitol:</i>						0	
	Reducerea si controlul poluarii	74.10.03	0	0	0	0	0	
	Protectia biosferei si a mediului natural	74.10.04	0	0	0	0	0	
	Salubritate si gestiunea deseurilor (cod 74.10.05.01+74.10.05.02)	74.10.05	0	0	0	0	0	
	Salubritate	74.10.05.01	0	0	0	0	0	
	Colectarea, tratarea si distrugerea deseurilor	74.10.05.02	0	0	0	0	0	
	Partea a V-a ACTIUNI ECONOMICE (cod 80.10+83.10+84.10+87.10)	79.10	0	0	0	0	0	
	Actiuni generale economice, comerciale si de munca (cod 80.10.01)	80.10	0	0	0	0	0	
	<i>Din total capitol:</i>						0	
	Actiuni generale economice si comerciale (cod 80.10.01.30)	80.10.01	0	0	0	0	0	
	Alte cheltuieli pentru actiuni generale economice si comerciale	80.10.01.30	0	0	0	0	0	
	Agricultura, silvicultura, piscicultura si vanatoare (cod 83.10.03.07+83.10.03.30)	83.10	0	0	0	0	0	
	<i>Din total capitol:</i>						0	

	Agricultura	83.10.03	0	0	0	0	0	0
	Camere agricole	83.10.03.07	0	0	0	0	0	0
	Camera Agricolă Județeană Gorj		0	0	0	0	0	0
	cheltuieli de personal	10						0
	bunuri și servicii	20						0
	Alte cheltuieli în domeniul agriculturii	83.10.03.30						0
Transporturi (cod 84.10.50)		84.10	0	0	0	0	0	0
<i>Din total capitol:</i>								0
	Alte cheltuieli în domeniul transporturilor	84.10.50	0	0	0	0	0	0
Alte actiuni economice (cod 87.10.50)		87.10	0	0	0	0	0	0
<i>Din total capitol:</i>								0
	Alte actiuni economice	87.10.50	0	0	0	0	0	0
								0
CHELTUIELILE SECȚIUNII DE FUNCȚIONARE (cod 50.10+59.10+60.10+61.10+62.10+63.10+64.10+65.10+66.10+67.10+68.10+69.10+70.10)								
Partea I-a SERVICII PUBLICE GENERALE (cod 54.10+55.10)		50.10	0	0	0	0	0	0
Alte servicii publice generale (cod 54.10.10)		54.10	0	0	0	0	0	0
<i>Din total capitol:</i>								0
	Servicii publice comunitare de evidență a persoanelor	54.10.10						0
Tranzactii privind datoria publica si imprumuturi		55.10						0
Partea II-a APARARE, ORDINE PUBLICA SI SIGURANTA NATIONALA (cod 56.10+57.10+58.10+59.10)		59.10	0	0	0	0	0	0
Ordine publica si siguranta nationala (cod 61.10.03+61.10.50)		61.10	0	0	0	0	0	0
<i>Din total capitol:</i>								0
	Ordine publica (cod 61.10.03.04)	61.10.03	0	0	0	0	0	0
	Politie comunitara	61.10.03.04						0
	Alte cheltuieli în domeniul ordinii publice și siguranței naționale	61.10.50						0
Partea III-a CHELTUIELI SOCIAL-CULTURALE (COD 65.10+66.10+67.10+68.10+69.10+70.10)		63.10	128.487.600	0	154.550.820	143.493.384	-11.057.436	92,85
Invatamant (cod 65.10.03+65.10.04+65.10.05+65.10.07+65.10.11+65.10.50)		65.10	0	0	0	0	0	0
<i>Din total capitol:</i>								0
	Învatamânt prescolar si primar (COD 65.10.03.01+65.10.03.02)	65.10.03	0	0	0	0	0	0
	Învatamânt prescolar	65.10.03.01						0
	Învatamânt primar	65.10.03.02						0
	Învatamânt secundar (cod 65.10.04.01 la cod 65.10.04.03)	65.10.04	0	0	0	0	0	0
	Învatamânt secundar inferior	65.10.04.01						0
	Învatamânt secundar superior	65.10.04.02						0
	Invatamant profesional	65.10.04.03						0
	Învatamânt postliceal	65.10.05						0
	Învatamânt nedefinibil prin nivel (COD 65.10.07.04)	65.10.07	0	0	0	0	0	0
	Învatamânt special	65.10.07.04						0
	Servicii auxiliare pentru educatie (cod 65.10.11.03+65.10.11.30)	65.10.11	0	0	0	0	0	0
	Internate si cantine pentru elevi	65.10.11.03						0

	Alte servicii auxiliare	65.10.11.30						0	
	Alte cheltuieli în domeniul învățământului	65.10.50						0	
Sanatate (cod 66.10.06+66.10.08+66.10.50)		66.10	117.301.000	0	143.545.410	132.914.603	-10.630.807		92,59
<i>Din total capitol:</i>								0	
	Servicii medicale în unități sanitare cu paturi (cod 66.10.06.01)	66.10.06	117.301.000	0	143.545.410	132.914.603	-10.630.807		92,59
	Spitale generale	66.10.06.01	117.301.000	0	143.545.410	132.914.603	-10.630.807		92,59
	Spitalul Judetean de Urgenta Tg-Jiu		99.909.000		127.103.410	117.435.282	-9.668.128		92,39
	Spitalul de Pneumoftiziologie "Tudor Vladimirescu" -Runcu, Dobrita		17.392.000		16.442.000	15.479.321	-962.679		94,15
	<i>Servicii de sanatate publica</i>	66.10.08			0		0		
	Alte cheltuieli in domeniul sanatatii (cod 66.10.50.50)	66.10.50			0		0		
	Alte institutii si actiuni sanitare	66.10.50.50			0		0		
Cultura, recreere si religie (67.10.03+67.10.05+67.10.50)		67.10	11.186.600	0	11.005.410	10.578.781	-426.629		96,12
<i>Din total capitol:</i>								0	
	Servicii culturale (cod 67.10.03.03 la cod 67.10.03.07+67.10.03.09 la cod 67.10.03.11+67.10.03.15+67.10.03.30)	67.10.03	11.186.600	0	11.005.410	10.578.781	-426.629		96,12
	Muzee	67.10.03.03	3.067.500	0	3.118.500	2.945.058	-173.442		94,44
	Muzeul Județean Gorj		3.067.500		3.118.500	2.945.058	-173.442		94,44
	Institutii publice de spectacole si concerte	67.10.03.04	4.439.200	0	4.547.950	4.387.448	-160.502		96,47
	Ansamblul "Doina Gorjului"		4.439.200		4.547.950	4.387.448	-160.502		96,47
	Scoli populare de arta si meserii	67.10.03.05	3.679.900	0	3.338.960	3.246.275	-92.685		97,22
	Școala Populară de Artă Tg-Jiu		3.679.900		3.338.960	3.246.275	-92.685		97,22
	Servicii recreative si sportive (cod 67.10.05.01)	67.10.05			0		0		
	Sport	67.10.05.01			0		0		
	Alte servicii în domeniile culturii, recreerii si religiei	67.10.50			0		0		
Asigurari si asistenta sociala (cod 68.10.04+68.10.05+68.10.11+68.10.12+68.10.50)		68.10	0	0	0	0	0	0	
<i>Din total capitol:</i>								0	
	Asistenta acordata persoanelor in varsta	68.10.04						0	
	Asistenta sociala in caz de boli si invaliditati (cod 68.10.05.02)	68.10.05	0	0	0	0	0	0	
	Asistenta sociala in caz de invaliditate	68.10.05.02	0	0	0	0	0	0	
	Crese	68.10.11			0		0	0	
	Unitati de asistenta medico-sociale	68.10.12			0		0	0	
	Alte cheltuieli în domeniul asigurărilor și asistenței sociale	68.10.50			0		0	0	
Partea a IV-a SERVICII SI DEZVOLTARE PUBLICA, LOCUINTE, MEDIU SI APE (cod 70.10+74.10)		69.10	0	0	0	0	0	0	
Locuinte, servicii si dezvoltare publica (cod 70.10.03+70.10.04+70.10.50)		70.10	0	0	0	0	0	0	
<i>Din total capitol:</i>								0	
	Locuinte (cod 70.10.03.01+ 70.10.03.30)	70.10.03						0	
	Dezvoltarea sistemului de locuinte	70.10.03.01						0	
	Alte cheltuieli in domeniul locuintelor	70.10.03.30						0	
	Servicii și dezvoltare publică	70.10.04						0	
	Alte servicii în domeniile locuintelor, serviciilor si dezvoltarii comunale	70.10.50						0	

Protectia mediului (cod 74.10.03+74.10.04+74.10.05)		74.10	0	0	0	0	0
<i>Din total capitol:</i>							0
	Reducerea si controlul poluarii	74.10.03					0
	Protectia biosferei si a mediului natural	74.10.04					0
	Salubritate si gestiunea deseurilor (cod 74.10.05.01+74.10.05.02)	74.10.05					0
	Salubritate	74.10.05.01					0
	Colectarea, tratarea si distrugerea deseurilor	74.10.05.02					0
Partea a V-a ACTIUNI ECONOMICE (cod 80.10+83.10+84.10+87.10)		79.10	0	0	0	0	0
Actiuni generale economice, comerciale si de munca (cod 80.10.01)		80.10	0	0	0	0	0
<i>Din total capitol:</i>							0
	Actiuni generale economice si comerciale (cod 80.10.01.30)	80.10.01					0
	Alte cheltuieli pentru actiuni generale economice si comerciale	80.10.01.30					0
Agricultura, silvicultura, piscicultura si vanatoare (cod 83.10.03.07+83.10.03.30)		83.10	0	0	0	0	0
<i>Din total capitol:</i>							0
	Agricultura	83.10.03	0	0	0	0	0
	Camere agricole	83.10.03.07	0	0	0	0	0
	Camera Agricolă Județeană Gorj						0
	Alte cheltuieli în domeniul agriculturii	83.10.03.30			0		0
Transporturi (cod 84.10.50)		84.10	0	0	0	0	0
<i>Din total capitol:</i>							0
	Alte cheltuieli în domeniul transporturilor	84.10.50					0
Alte actiuni economice (cod 87.10.50)		87.10	0	0	0	0	0
<i>Din total capitol:</i>							0
	Alte actiuni economice	87.10.50					0
							0
CHELTUIELILE SECȚIUNII DE DEZVOLTARE (cod 50.10+59.10+60.10)		49.10	126.000	0	964.260	845.740	-118.520 87,71
Partea I-a SERVICII PUBLICE GENERALE (cod 54.10+55.10)		50.10	0	0	0	0	0
Alte servicii publice generale (cod 54.10.10)		54.10	0	0	0	0	0
<i>Din total capitol:</i>							0
	Servicii publice comunitare de evidență a persoanelor	54.10.10					0
Tranzactii privind datoria publica si imprumuturi		55.10					0
Partea II-a APARARE, ORDINE PUBLICA SI SIGURANTA NATIONALA (cod 61.10+65.10)		59.10	0	0	0	0	0
Ordine publica si siguranta nationala (cod 61.10.03+61.10.50)		61.10	0	0	0	0	0
<i>Din total capitol:</i>							0
	Ordine publica (cod 61.10.03.04)	61.10.03	0	0	0	0	0
	Politie comunitara	61.10.03.04					0
	Alte cheltuieli în domeniul ordinii publice și siguranței naționale	61.10.50					0
Partea III-a CHELTUIELI SOCIAL-CULTURALE (COD 65.10+66.10+67.10+68.10)		63.10	126.000	0	964.260	845.740	-118.520 87,71
Invatamant (cod 65.10.03+65.10.04+65.10.05+65.10.07+65.10.11+65.10.50)		65.10	0	0	0	0	0
<i>Din total capitol:</i>							0

	Învatamânt prescolar si primar (COD 65.10.03.01+65.10.03.02)	65.10.03	0	0	0	0	0	0
	Învatamânt prescolar	65.10.03.01						0
	Învatamânt primar	65.10.03.02						0
	Învatamânt secundar (cod 65.10.04.01 la cod 65.10.04.03)	65.10.04	0	0	0	0	0	0
	Învatamânt secundar inferior	65.10.04.01						0
	Învatamânt secundar superior	65.10.04.02						0
	Invatamant profesional	65.10.04.03						0
	Învatamânt postliceal	65.10.05						0
	Învatamânt nedefinibil prin nivel (COD 65.10.07.04)	65.10.07	0	0	0	0	0	0
	Învatamânt special	65.10.07.04						0
	Servicii auxiliare pentru educatie (cod 65.10.11.03+65.10.11.30)	65.10.11	0	0	0	0	0	0
	Internate si cantine pentru elevi	65.10.11.03						0
	Alte servicii auxiliare	65.10.11.30						0
	Alte cheltuieli în domeniul învățământului	65.10.50						0
	Sanatate (cod 66.10.06+66.10.08+66.10.50)	66.10	0	0	743.320	652.117	-91.203	87,73
	<i>Din total capitol:</i>							0
	Servicii medicale în unități sanitare cu paturi (cod 66.10.06.01)	66.10.06	0	0	743.320	652.117	-91.203	87,73
	Spitale generale	66.10.06.01	0	0	743.320	652.117	-91.203	87,73
	Spitalul Judetean de Urgenta Tg-Jiu				743.320	652.117	-91.203	87,73
	Spitalul de Pneumoftiziologie "Tudor Vladimirescu" -Runcu, Dobrita		0					0
	<i>Servicii de sanatate publica</i>	66.10.08			0			0
	Alte cheltuieli in domeniul sanatatii (cod 66.10.50.50)	66.10.50			0			0
	Alte institutii si actiuni sanitare	66.10.50.50			0			0
	Cultura, recreere si religie (67.10.03+67.10.05+67.10.50)	67.10	126.000	0	220.940	193.623	-27.317	87,64
	<i>Din total capitol:</i>							0
	Servicii culturale (cod 67.10.03.03 la cod 67.10.03.07+67.10.03.09 la cod 67.10.03.11+67.10.03.15+67.10.03.30)	67.10.03	126.000	0	220.940	193.623	-27.317	87,64
	Muzee	67.10.03.03	17.600	0	98.600	98.131	-469	99,52
	Muzeul Judetean Gorj		17.600		98.600	98.131	-469	99,52
	Institutii publice de spectacole si concerte	67.10.03.04		0				0
	Ansambllul "Doina Gorjului"							0
	Scoli populare de arta si meserii	67.10.03.05	108.400	0	122.340	95.492	-26.848	78,05
	Școala Populară de Artă Tg-Jiu		108.400		122.340	95.492	-26.848	78,05
	Servicii recreative si sportive (cod 67.10.05.01)	67.10.05			0			0
	Sport	67.10.05.01			0			0
	Alte servicii în domeniile culturii, recreerii si religiei	67.10.50			0			0
	Asigurari si asistenta sociala (cod 68.10.04+68.10.05+68.10.11+68.10.12+68.10.50)	68.10	0	0	0	0	0	0
	<i>Din total capitol:</i>							0
	Asistenta acordata persoanelor in varsta	68.10.04						0
	Asistenta sociala in caz de boli si invaliditati (cod 68.10.05.02)	68.10.05	0	0	0	0	0	0
	Asistenta sociala in caz de invaliditate	68.10.05.02	0	0	0	0	0	0

	Crese	68.10.11				0		0
	Unitati de asistenta medico-sociale	68.10.12				0		0
	Alte cheltuieli în domeniul asigurărilor și asistenței sociale	68.10.50				0		0
Partea a IV-a SERVICII SI DEZVOLTARE PUBLICA, LOCUINTE, MEDIU SI APE (cod 70.10+74.10)		69.10	0	0	0	0	0	0
Locuinte, servicii si dezvoltare publica (cod 70.10.03+70.10.04+70.10.50)		70.10	0	0	0	0	0	0
<i>Din total capitol:</i>								0
	Locuinte (cod 70.10.03.01+ 70.10.03.30)	70.10.03						0
	Dezvoltarea sistemului de locuinte	70.10.03.01						0
	Alte cheltuieli in domeniul locuintelor	70.10.03.30						0
	Servicii și dezvoltare publică	70.10.04						0
	Alte servicii în domeniile locuintelor, serviciilor si dezvoltarii comunale	70.10.50						0
Protectia mediului (cod 74.10.03+74.10.04+74.10.05)		74.10	0	0	0	0	0	0
<i>Din total capitol:</i>								0
	Reducerea si controlul poluarii	74.10.03						0
	Protectia biosferei si a mediului natural	74.10.04						0
	Salubritate si gestiunea deseurilor (cod 74.10.05.01+74.10.05.02)	74.10.05						0
	Salubritate	74.10.05.01						0
	Colectarea, tratarea si distrugerea deseurilor	74.10.05.02						0
Partea a V-a ACTIUNI ECONOMICE (cod 80.10+83.10+84.10+87.10)		79.10	0	0	0	0	0	0
Actiuni generale economice, comerciale si de munca (cod 80.10.01)		80.10	0	0	0	0	0	0
<i>Din total capitol:</i>								0
	Actiuni generale economice si comerciale (cod 80.10.01.30)	80.10.01						0
	Alte cheltuieli pentru actiuni generale economice si comerciale	80.10.01.30						0
Agricultura, silvicultura, piscicultura si vanatoare (cod 83.10.03.07+83.10.03.30)		83.10	0	0	0	0	0	0
<i>Din total capitol:</i>								0
	Agricultura	83.10.03	0	0	0	0	0	0
	Camere agricole	83.10.03.07	0	0	0	0	0	0
	Camera Agricolă Județeană Gorj		0				0	0
	Alte cheltuieli în domeniul agriculturii	83.10.03.30						0
Transporturi (cod 84.10.50)		84.10	0	0	0	0	0	0
<i>Din total capitol:</i>								0
	Alte cheltuieli în domeniul transporturilor	84.10.50						0
Alte actiuni economice (cod 87.10.50)		87.10	0	0	0	0	0	0
<i>Din total capitol:</i>								0
	Alte actiuni economice	87.10.50				0		0

PREȘEDINTE,
COSMIN-MIHAI POPESCU

CONTRASEMNEAZĂ:
SECRETAR AL JUDEȚULUI
CRISTINA-ELENA RĂDULEA-ZAMFIRESCU

EXECUȚIA BUGETULUI FONDURILOR EXTERNE NERAMBURSABILE PE ANUL 2017
DETALIIAT LA CHELTUIELI PE CAPITOLE, SUBCAPITOLE ȘI PARAGRAFE, ÎNREGISTRATĂ LA DATA DE 29.12.2017

DENUMIREA INDICATORILOR		Cod indicator	mii lei		
			PREVEDERI ANUALE 2017	Influențe (+/-) Încasări Plăți	
TOTAL VENITURI-SECȚIUNEA DE DEZVOLTARE (cod 00.02+00.16+00.17+45.08+48.08)		00.01	162.500,00	162.434,00	
III. OPERAȚIUNI FINANCIARE (cod 40.08)		00.16	0,00	0,00	0,00
Încasări din rambursarea împrumuturilor acordate (cod 40.08.15)		40.08	0,00	0,00	0,00
	Sume utilizate din excedentul anului precedent pentru efectuarea de cheltuieli (cod 40.08.15.02)	40.08.15	0,00	0,00	0,00
	Sume utilizate de administrațiile locale din excedentul anului precedent pentru secțiunea de dezvoltare	40.08.15.02			
Sume primite de la UE/alti donatori în contul plăților efectuate și prefinantari (cod 45.08.17+45.08.18+45.08.21+45.08.24)		45.08	162.500,00	162.434,00	0,00
	Fondul de Solidaritate al Uniunii Europene*) (cod 45.08.24.01+45.08.24.02)	45.08.24	162.500,00	162.434,00	0,00
	Sume primite în contul plăților efectuate în anul curent	45.08.24.01			
	Sume primite în contul plăților efectuate în anii anteriori	45.08.24.02	162.500,00	162.434,00	
TOTAL CHELTUIELI- SECȚIUNEA DE DEZVOLTARE		49.08	5.665.700,00	0,00	5.665.685,00
Transporturi (cod 84.08.03+84.08.06+84.08.50)		84.08	5.665.700,00	0,00	5.665.685,00
<i>Din total capitol:</i>					
	Transport rutier (cod 84.08.03.01 la 84.08.03.03)	84.08.03	5.665.700,00	0,00	5.665.685,00
	Drumuri și poduri	84.08.03.01	5.665.700,00	0,00	5.665.685,00
	Consiliul Județean Gorj		5.665.700,00	0,00	5.665.685,00
	alte transferuri; alin. 55.01.07 Programe comunitare	55	5.665.700,00		5.665.685,00

PREȘEDINTE,
COSMIN-MIHAI POPESCU

CONTRASEMNEAZĂ:
SECRETAR AL JUDEȚULUI
CRISTINA-ELENA RĂDULEA-ZAMFIRESCU

EXPUNERE DE MOTIVE

*la proiectul de hotărâre privind aprobarea execuției bugetului propriu general
al județului Gorj înregistrată la data de 31.12.2017*

BUGETUL PROPRIU GENERAL AL JUDEȚULUI GORJ pe anul 2017, aprobat inițial prin Hotărârea Consiliului Județean Gorj nr. 1/29.01.2016, în cuantum de 286.641.030 lei, atât la partea de venituri, cât și la partea de cheltuieli, iar *după scăderea transferurilor între bugete în sumă de 8.901.700 lei*, înregistrând suma de 277.739.330 lei, *atât la partea de venituri, cât și la partea de cheltuieli, a fost influențat, prin rectificări bugetare, pe parcursul anului, astfel încât, la data raportării, cumulează valoarea de 371.512.010 lei - la partea de venituri și de 387.153.030 lei - la partea de cheltuieli*, iar *după scăderea transferurilor între bugete în sumă de 10.392.550 lei*, înregistrează suma de 361.119.460 lei - *la partea de venituri, respectiv suma de 376.761.100 lei - la partea de cheltuieli*, centralizând trei bugete componente, după cum urmează:

1. BUGETUL LOCAL

- **la partea de venituri - în sumă de 215.834.430 lei**, din care: *veniturile secțiunii de funcționare cumulează suma de 189.987.920 lei, reprezentând un procent de 88,02% și veniturile secțiunii de dezvoltare cumulează suma de 25.846.510 lei, respectiv un procent de 11,98%*;
- **la partea de cheltuieli - în sumă de 225.972.870 lei**, din care: *cheltuielile secțiunii de funcționare cumulează suma de 189.987.920 lei, reprezentând un procent de 84,08% și cheltuielile secțiunii de dezvoltare cumulează suma de 35.984.950 lei, respectiv un procent de 15,92%*.

Diferența dintre veniturile și cheltuielile programate pentru acest an, în sumă de **10.138.440 lei**, reprezintă deficit finanțat din excedentul anilor anteriori, programat a fi utilizat pentru finanțarea cheltuielilor secțiunii de dezvoltare.

2. BUGETUL CENTRALIZAT AL INSTITUȚIILOR PUBLICE ȘI ACTIVITĂȚILOR FINANȚATE PARȚIAL DIN VENITURI PROPRII

- **la partea de venituri cât și la partea de cheltuieli - în sumă de 155.515.080 lei**, din care: *veniturile secțiunii de funcționare înregistrează suma de 154.550.820 lei, reprezentând un procent de 99,38% și veniturile secțiunii de dezvoltare înregistrează suma de 964.260 lei, reprezentând un procent de 0,62%*.

Analiza execuției bugetare, înregistrată la 31.12.2017, pe bugete componente, pe secțiuni și detaliată pe capitole de venituri și cheltuieli, se prezintă după cum urmează:

BUGETUL LOCAL - VENITURI

Prevederile bugetare cumulate la sfârșitul anului 2017 a.c., la partea de venituri a bugetului local, sunt în sumă de 215.834.430 lei, înregistrând încasări în cuantum de 205.476.213 lei (95,20%), astfel:

- *veniturile secțiunii de funcționare, programate în sumă de 189.987.920 lei, au fost încasate în procent de 99,09 %, respectiv în valoare de 188.256.670 lei;*

- **veniturile secțiunii de dezvoltare, programate în sumă de 25.846.510 lei, au fost încasate în procent de 66,62 %, respectiv în valoare de 17.219.543 lei.**

Conform prevederilor Ordinului Ministrului Finanțelor Publice nr. 244/2010 pentru aprobarea metodologiilor de aplicare a prevederilor art. 14, alin. (7), ale art. 57, alin. (2¹) și ale art. 76¹, alin. (1), lit. e) din Legea nr. 273/2006 privind finanțele publice locale, cu modificările și completările ulterioare, **indicatorii economici calculați cu privire la execuția bugetelor locale, la partea de venituri**, se prezintă astfel:

1. **Gradul de realizare a veniturilor**, determinat ca raport procentual între veniturile totale încasate în sumă de 205.476.213 lei și veniturile totale programate pentru perioada de raportare (trimestrul IV/ 2017) în sumă de 215.834.430 lei, **este de 95,20%**;
2. **Gradul de realizare a veniturilor proprii**, determinat ca raport procentual între veniturile proprii încasate în sumă de 61.220.969 lei și veniturile proprii programate pentru perioada de raportare (finele trim. IV/ 2017) în sumă de 69.178.120 lei, **este de 88,50%**;
3. **Gradul de finanțare din veniturile proprii**, determinat ca raport procentual între veniturile proprii încasate (inclusiv cote defalcate din impozitul pe venit) în sumă de 61.220.969 lei și veniturile totale încasate în sumă de 205.476.213 lei, **este de 29,79%**;
4. **Gradul de autofinanțare**, determinat ca raport procentual între veniturile proprii încasate (exclusiv cote defalcate din impozitul pe venit) în sumă de 21.184.703 lei și veniturile totale încasate în sumă de 205.476.213 lei, **este de 10,31 %**;
5. **Gradul de autonomie decizională**, determinat ca raport procentual între veniturile depersonalizate încasate în sumă de 76.701.969 lei și total încasări în sumă de 205.476.213 lei, **este de 37,32%**;

NOTĂ: Veniturile depersonalizate reprezintă suma veniturilor proprii, inclusiv sumele defalcate din TVA pentru echilibrarea bugetelor locale.

6. **Estimatul anual din venituri fiscale locale** - [E(vfl)] (respectiv venituri fiscale din care se scad cotele și sumele defalcate din impozitul pe venit - indicator 04.02 și sumele defalcate din taxa pe valoarea adăugată - indicator 11.02) se calculează potrivit următoarei proceduri:

- a) Se calculează trimestrial coeficientul de realizare a veniturilor fiscale [y(i)] în anul anterior (t-1), după următoarea formulă de calcul:

$$y(i) = \frac{\sum_{i=1}^n \hat{\text{Încasări trim. i an (t-1)}}}{\hat{\text{Încasări an (t-1)}}} = \frac{1.089.019}{999.343} = 1,09$$

unde:

n - trimestrul de referință (I, II sau III), pentru care se calculează coeficientul;

Suma Încasată trim. i an (t-1) - încasările trimestriale cumulate aferente veniturilor fiscale locale realizate până la finele trimestrului (*n*) al anului anterior (*t-1*) pentru care se calculează coeficientul;

(t-1) - an anterior anului de calcul;

Încasările an (t-1) - total încasări aferente veniturilor fiscale locale (venituri fiscale din care se scad cotele defalcate și sumele defalcate) realizate la finele anului anterior anului de calcul.

- b) Se calculează trimestrial Estimatul anual din venituri fiscale locale [E(vfl)] - (venituri fiscale din care se scad cotele defalcate și sumele defalcate), după următoarea formulă de calcul:

$$\frac{\sum_{i=1}^n \hat{\text{Încasări trim. i an (t)}}}{\hat{\text{Încasări an (t)}}}$$

$$E[vfl(n)] = \frac{i=1}{y(i)} = \frac{1.089.019}{1,09} = 999.100$$

unde:

n - trimestrul de referință (I, II sau III) în care se face estimarea;

Suma Încasată trim. i an (t) - încasările trimestriale cumulate aferente veniturilor fiscale locale, din care se scad cotele defalcate și sumele defalcate realizate până la finele trimestrului la care se calculează Estimatul [E(vfl)];

(t) - anul de calcul al Estimatului anual [E(vfl)] din venituri fiscale.

EXPLICAȚIE: Estimatul anual [E(vfl)] din venituri fiscale locale (venituri fiscale din care se scad cotele defalcate și sumele defalcate), care are probabilitatea cea mai mare de realizare în anul curent (t), având în vedere istoricul încasărilor din anul anterior ($t - 1$).

BUGETUL LOCAL - CHELTUIELI

Prevederile bugetare cumulate la finele anului, la partea de cheltuieli a bugetului local, au fost în sumă de 225.972.870 lei, înregistrând plăți în cuantum de 195.568.115 lei (86,54%), astfel:

- **cheltuielile secțiunii de funcționare, programate în sumă de 189.987.920 lei, au fost realizate în procent de 95,35%, respectiv au fost efectuate plăți în valoare de 181.147.858 lei;**
- **cheltuielile secțiunii de dezvoltare, programate în sumă de 35.984.950 lei, au fost realizate în procent de 40,07%, respectiv au fost efectuate plăți în valoare de 14.420.257 lei.**

Indicatorii economici cu privire la execuția bugetelor locale, calculați în conformitate cu prevederile Ordinului Ministrului Finanțelor Publice nr. 244/2010 pentru aprobarea metodologiilor de aplicare a prevederilor art. 14, alin. (7), ale art. 57, alin. (2)¹ și ale art. 76¹, alin. (1), lit. e) din Legea nr. 273/2006 privind finanțele publice locale, cu modificările și completările ulterioare, la partea de cheltuieli, se prezintă după cum urmează:

1. **Rigiditatea cheltuielilor** se determină ca raport procentual între plățile aferente cheltuielilor de personal în sumă de **74.751.726 lei** și total plăți în sumă de **195.568.115 lei**, rezultând un procent de **38,22%**;
2. **Ponderea plăților din secțiunea de funcționare** în cuantum de **181.147.858 lei**, în total plăți în sumă de **195.568.115 lei**, este de **92,63%**;
3. **Ponderea plăților din secțiunea de dezvoltare** în cuantum de **14.420.257 lei**, în total plăți în sumă de **195.568.115 lei**, este de **7,37%**;
4. **Excedentul secțiunii de funcționare**, determinat conform Legii nr. 273/2006 a finanțelor publice locale, cu modificările și completările ulterioare, rezultat la finele anului 2017, este în sumă de **7.108.812 lei**;
5. **Deficitul secțiunii de dezvoltare** determinat conform Legii nr. 273/2006 a finanțelor publice locale, cu modificările și completările ulterioare, rezultat la finele anului 2017, este în sumă de **2.799.286 lei**.

Pe capitole de cheltuieli, execuția bugetară înregistrată la data de 31.12.2017 se prezintă după cum urmează:

Cap. 51.02 „Autorități publice și acțiuni externe” – din totalul creditelor bugetare cumulate la finele anului, în sumă de 14.127.070 lei, au fost efectuate plăți în sumă de 12.684.413 lei (89,79%), din care:

- **cheltuielile secțiunii de funcționare - în sumă de 13.271.590 lei, au cumulat plăți în sumă de 12.438.429 lei (93,72%);**

- cheltuielile secțiunii de dezvoltare - în sumă de 855.480 lei, au fost efectuate plăți în sumă de 245.984 lei (28,75%).

Cap. 54.02 „Alte servicii publice generale” - din totalul creditelor bugetare cumulate la finele anului, în sumă de 2.613.650 lei, au fost efectuate plăți în sumă de 1.644.241 lei (62,91%), din care:

- cheltuielile secțiunii de funcționare - în sumă de 2.507.730 lei, au cumulat plăți în sumă de 1.538.332 lei (61,34%);
- cheltuielile secțiunii de dezvoltare - în sumă de 105.920 lei, au fost efectuate plăți în sumă de 105.909 lei (99,99%).

Cap. 55.02 „Tranzacții privind datoria publică” – din totalul creditelor bugetare înregistrate la data de 31.12.2017, în sumă de 495.440 lei, au fost efectuate plăți în sumă de 466.000 lei (94,06%), reprezentând, în totalitate, cheltuieli ale secțiunii de funcționare.

Cap. 60.02 „Apărare” – din totalul creditelor bugetare cumulate la finele anului, în sumă de 557.730 lei, au fost efectuate plăți în sumă de 420.456 lei (75,39%) din care:

- cheltuielile secțiunii de funcționare - în sumă de 366.000 lei, au cumulat plăți în sumă de 286.605 lei (78,31%);
- cheltuielile secțiunii de dezvoltare - în sumă de 191.730 lei, au înregistrat plăți în sumă de 133.851 lei (69,81%).

Cap. 61.02 „Ordine publică și siguranță națională” – din totalul creditelor bugetare cumulate la finele anului, în sumă de 241.000 lei, au fost efectuate plăți în sumă de 212.162 lei (88,03%) din care:

- cheltuielile secțiunii de funcționare - în sumă de 130.000 lei, au cumulat plăți în sumă de 109.760 lei (84,43%);
- cheltuielile secțiunii de dezvoltare - în sumă de 111.000 lei, au înregistrat plăți în sumă de 102.402 lei (92,95%).

Cap. 65.02 „Învățământ” – din totalul creditelor bugetare înregistrate la data de 31.12.2017, în sumă de 18.159.800 lei, au fost efectuate plăți în sumă de 16.516.105 lei, (90,95%), din care:

- cheltuielile secțiunii de funcționare - în sumă de 18.116.800 lei, au cumulat plăți în sumă de 16.476.488 lei (90,95%);
- cheltuielile secțiunii de dezvoltare - în sumă de 43.000 lei, au cumulat plăți în sumă de 39.617 lei (92,13%);

Cap. 66.02 „Sănătate” - din totalul creditelor bugetare cumulate la finele anului, în sumă de 7.828.090 lei, la data de 31.12.2017 au fost efectuate plăți în sumă totală de 2.543.606 lei (32,49%), din care:

- cheltuielile secțiunii de funcționare - în sumă de 2.961.090 lei, au cumulat plăți în sumă de 851.799 lei (28,77%);
- cheltuielile secțiunii de dezvoltare - în sumă de 4.867.000 lei, au cumulat plăți în sumă de 1.691.807 lei (34,76%).

Cap. 67.02 „Cultură, recreere și religie” – din totalul creditelor bugetare cumulate la data de 31.12.2017, în sumă de 23.017.270 lei, au fost efectuate plăți în valoare de 21.159.848 lei, (91,93%), din care:

- cheltuielile secțiunii de funcționare - în sumă de 21.240.450 lei, au cumulat plăți în cuantum de 20.589.714 lei (96,94%);
- cheltuielile secțiunii de dezvoltare - în sumă de 1.776.820 lei, au înregistrat plăți în valoare de 570.134 lei (32,09%).

Cap. 68.02 „Asistență socială” - din totalul creditelor bugetare înregistrate la data de 31.12.2017, în sumă de 112.578.700 lei, au fost efectuate plăți în valoare de 110.051.162 lei (97,75%), în cadrul bugetului aprobat **Direcției Generale de Asistență Socială și Protecția Copilului Gorj**, din care:

- cheltuielile secțiunii de funcționare - în sumă de 110.724.100 lei, au cumulat plăți în cuantum de 108.921.555 lei (98,37%);
- cheltuielile secțiunii de dezvoltare - în sumă de 1.854.600 lei, au cumulat plăți în valoare de 1.129.607 lei (60,91%).

Cap. 70.02 „Locuințe, servicii și dezvoltare publică” - din totalul creditelor bugetare înregistrate la data de 31.12.2017, în cuantum de 2.519.980 lei, au fost efectuate plăți de 1.883.404 lei (74,74%), din care:

- cheltuielile secțiunii de funcționare - în sumă de 2.217.980 lei, au cumulat plăți în valoare de 1.582.669 lei (78,22%);
- cheltuielile secțiunii de dezvoltare - în sumă de 302.000 lei, au înregistrat plăți până la finele anului, în sumă de 300.735 lei (99,58%).

Cap. 74.02 „Protecția mediului” - din totalul creditelor bugetare înregistrate la data de 31.12.2017, în cuantum de 1.097.680 lei, au fost efectuate plăți de 1.030.078 lei (93,84%), din care:

- cheltuielile secțiunii de funcționare - în sumă de 1.061.980 lei, au cumulat plăți în valoare de 1.003.303 lei (94,47%);
- cheltuielile secțiunii de dezvoltare - în sumă de 35.700 lei, au fost efectuate plăți, până la finele anului, în sumă de 26.775 lei (75%).

Cap. 84.02 „Transporturi” - din totalul creditelor bugetare înregistrate la data de 31.12.2017, în sumă de 42.736.460 lei, au fost efectuate plăți în cuantum de 26.956.640 lei (63,08%), din care:

- cheltuielile secțiunii de funcționare - în sumă de 16.894.760 lei, au cumulat plăți în sumă de 16.883.204 lei (99,93%),
- cheltuielile secțiunii de dezvoltare - în sumă de 25.841.700 lei, s-au înregistrat plăți în cuantum de 10.073.436 lei (38,98%).

La nivelul bugetului local, la finele perioadei de raportare, nu s-au înregistrat plăți restante.

La finele anului, diferența dintre:

- suma veniturilor încasate în cuantum de 205.476.213 lei
- suma plăților efectuate în cuantum de 195.568.115 lei și a plăților restante (0 lei), raportate în situațiile financiare la aceeași perioadă, cumulând valoarea de 195.568.115 lei,

este de 9.908.098 lei, mai mare decât zero, rezultând încheierea exercițiului bugetar la data de 31.12.2017, cu excedent.

2.BUGETUL CENTRALIZAT AL INSTITUȚIILOR PUBLICE ȘI ACTIVITĂȚILOR FINANȚATE PARȚIAL DIN VENITURI PROPRII:

Prevederile bugetare cumulate la această dată, la partea de venituri a bugetului centralizat al instituțiilor publice și activităților finanțate parțial din venituri proprii sunt în sumă de **155.515.080 lei**, înregistrând la data de 31.12.2017 **încasări în cuantum de 153.622.865 lei, (98,78%)**, astfel:

- veniturile secțiunii de funcționare, programate în sumă de 154.550.820 lei, au fost încasate în valoare de 152.752.849 lei, (98,84%);
- veniturile secțiunii de dezvoltare, programate în sumă de 964.260 lei, au fost încasate în valoare de 870.016 lei, (90,23%).

Pe instituții publice, veniturile încasate la data de 31.12.2017 se prezintă astfel:

1. Spitalul Județean de Urgență Tg-Jiu - totalul *veniturilor programate în sumă de 127.846.730 lei*, au fost încasate, la data de 31.12.2017, **în sumă de 126.399.583 lei (98,87%)**, din care:

- *veniturile secțiunii de funcționare - în sumă de 127.103.410 lei*, au fost încasate în valoare de **125.723.739 lei (98,91%)**;
- *veniturile secțiunii de dezvoltare - în sumă de 743.320 lei*, au fost încasate în valoare de **675.844 lei (90,92%)**.

2. Spitalul de Pneumoftiziologie „Tudor Vladimirescu”, Dobrița - totalul *veniturilor programate în sumă de 16.442.000 lei*, au fost încasate, la data de 31.12.2017, **în sumă de 16.450.877 lei (100,05%)**.

Această instituție are programate venituri doar în cadrul secțiunii de funcționare, respectiv suma de 16.442.000 lei, încasările fiind în sumă de 16.450.328 lei (100,05%), iar în cadrul secțiunii de dezvoltare s-au încasat venituri în sumă de 549 lei.

3. Muzeul Județean Gorj - totalul *veniturilor programate în sumă de 3.217.100 lei*, au fost încasate, la data de 31.12.2017, **în sumă de 3.043.189 lei (94,59%)**, din care:

- *veniturile secțiunii de funcționare - în sumă de 3.118.500 lei*, au fost încasate în valoare de **2.945.058 lei (94,44%)**;
- *veniturile secțiunii de dezvoltare - în sumă de 98.600 lei*, au fost încasate în valoare de **98.131 lei (99,52%)**.

4. Ansamblul Artistic Profesionist „Doina Gorjului” - totalul *veniturilor programate în sumă de 4.547.950 lei*, au fost încasate, la data de 31.12.2017, **în sumă de 4.387.448 lei (96,47%)**.

Această instituție are programate venituri doar în cadrul secțiunii de funcționare.

5. Școala Populară de Artă Tg-Jiu - totalul *veniturilor programate în sumă de 3.461.300 lei*, au fost încasate, la data de 31.12.2017, **în sumă de 3.341.768 lei (96,55%)**, din care:

- *veniturile secțiunii de funcționare - în sumă de 3.338.960 lei*, au fost încasate în valoare de **3.246.276 lei (97,22%)**;
- *veniturile secțiunii de dezvoltare - în sumă de 122.340 lei*, au fost încasate în valoare de **95.492 lei (78,05%)**.

Prevederile bugetare cumulate, la partea de cheltuieli a bugetului centralizat al instituțiilor publice și activităților finanțate parțial din venituri proprii sunt în sumă de **155.515.080 lei**, înregistrând **plăți efective în cuantum de 144.339.124 lei** (92,81%):

- cheltuielile secțiunii de funcționare, programate în sumă de 154.550.820 lei, până la data de 31.12.2017 s-au efectuat plăți în valoare de 143.493.384 lei (92,85%);
- cheltuielile secțiunii de dezvoltare, programate în sumă de 964.260 lei, până la data de 31.12.2017 s-au efectuat plăți în valoare de 845.740 lei (87,71%).

Pe capitole de cheltuieli, în cadrul bugetului centralizat al instituțiilor publice și activităților finanțate parțial din venituri proprii, execuția înregistrată la 31.12.2017 se prezintă astfel:

Cap. 66.10 „Sănătate” - din totalul **creditelor înregistrate la 31.12.2017, în sumă de 144.288.730 lei**, au fost efectuate **plăți în sumă de 133.566.720 lei (92,57%)**, din care:

- cheltuielile secțiunii de funcționare - **în sumă de 143.545.410 lei**, au cumulat **plăți în sumă de 132.914.603 lei (92,59%)**;
- cheltuielile secțiunii de dezvoltare - **în sumă de 743.320 lei**, au cumulat **plăți în sumă de 652.117 lei (87,73%)**.

Pe instituții publice, cheltuielile ce se finanțează în cadrul acestui capitol bugetar se prezintă astfel:

1. Spitalul Județean de Urgență Tg-Jiu - din totalul **creditelor bugetare alocate la 31.12.2017 în sumă de 127.846.730 lei**, au fost efectuate **plăți în sumă de 118.087.399 lei (92,37%)**, din care:

- cheltuielile secțiunii de funcționare - **în sumă de 127.103.410 lei**, au cumulat **plăți în sumă de 117.435.282 lei (92,39%)**;
- cheltuielile secțiunii de dezvoltare - **în sumă de 743.320 lei**, au cumulat **plăți în sumă de 652.117 lei (87,73%)**.

2. Spitalul de Pneumofiziologie „Tudor Vladimirescu”, Dobrița - din totalul **creditelor bugetare cumulate la 31.12.2017, în sumă de 16.442.000 lei**, au fost efectuate **plăți în sumă de 15.479.321 lei (94,15%)**.

Această instituție are programate cheltuieli doar în cadrul secțiunii de funcționare.

Cap. 67.10 „Cultură, recreere și religie” - din totalul **creditelor bugetare cumulate la data de 31.12.2017, în sumă de 11.226.350 lei**, au fost efectuate **plăți în sumă de 10.772.404 lei (95,96%)**, din care:

- cheltuielile secțiunii de funcționare - **în sumă de 11.005.410 lei**, au cumulat **plăți în sumă de 10.578.781 lei (96,12%)**;
- cheltuielile secțiunii de dezvoltare - **în sumă de 220.940 lei**, au cumulat **plăți în sumă de 193.623 lei (87,64%)**.

Pe instituții publice, cheltuielile ce se finanțează în cadrul acestui capitol bugetar se reflectă astfel:

1. Muzeul Județean „Alexandru Ștefulescu” Gorj - din totalul *creditelor bugetare înregistrate la data de 31.12.2017, în sumă de 3.217.100 lei*, au fost efectuate **plăți în sumă de 3.043.189 lei (94,59%)**, din care:

- **cheltuielile secțiunii de funcționare - în sumă de 3.118.500 lei**, au cumulat **plăți în sumă de 2.945.058 lei (94,44%)**;
- **cheltuielile secțiunii de dezvoltare - în sumă de 98.600 lei**, au cumulat **plăți în sumă de 98.131 lei (99,52%)**.

2. Ansamblul Artistic Profesionist „Doina Gorjului” - din totalul *creditelor bugetare înregistrate la 31.12.2017, în sumă de 4.547.950 lei*, au fost efectuate **plăți în sumă de 4.387.448 lei (96,47%)**.

Această instituție are programate cheltuieli doar în cadrul secțiunii de funcționare.

3. Școala Populară de Artă Târgu-Jiu - din totalul *creditelor bugetare înregistrate la 31.12.2017, în sumă de 3.461.300 lei*, au fost efectuate **plăți în sumă de 3.341.767 lei (96,55%)**, din care:

- **cheltuielile secțiunii de funcționare - în sumă de 3.338.960 lei**, au cumulat **plăți în sumă de 3.246.275 lei (97,22%)**;
- **cheltuielile secțiunii de dezvoltare - în sumă de 122.340 lei**, au cumulat **plăți în sumă de 95.492 lei (78,05%)**.

La data de 31.12.2017, la nivelul bugetului instituțiilor publice și activităților finanțate parțial din venituri proprii nu s-au înregistrat plăți restante.

La finele anului, diferența dintre:

- *suma veniturilor încasate în cuantum de 153.622.865 lei*
- *suma plăților efectuate în cuantum de 144.339.124 lei și a plăților restante (0 lei), raportate în situațiile financiare la aceeași perioadă, cumulând valoarea de 144.339.124 lei, este de 9.283.741 lei, mai mare decât zero, rezultând încheierea exercițiului bugetar la data de 31.12.2017, cu excedent.*

3. BUGETUL FONDURILOR EXTERNE NERAMBURSABILE:

Prevederile bugetare cumulate la această dată, la partea de venituri a bugetului fondurilor externe nerambursabile, sunt în sumă de **162.500 lei**, înregistrând la data de 31.12.2017 încasări în cuantum de **162.494 lei, (100%)**.

Prevederile bugetare cumulate la partea de cheltuieli a bugetului fondurilor externe nerambursabile, în sumă de **5.665.700 lei**, au înregistrat **plăți, la data de 31.12.2017, în cuantum de 5.665.685 lei (100%)**.

Considerând că *proiectul de hotărâre privind aprobarea execuției bugetului propriu general al județului Gorj înregistrată la data de 31.12.2017*, respectă prevederile legislației în vigoare, propunem aprobarea proiectului de hotărâre și a anexelor la acesta, în forma prezentată.

**PREȘEDINTE,
COSMIN-MIHAI POPESCU**

RAPORT DE SPECIALITATE

la proiectul de hotărâre privind aprobarea execuției bugetului propriu general al județului Gorj înregistrată la data de 31.12.2017

În conformitate cu prevederile Legii nr. 273/2006 privind finanțele publice locale, cu modificările și completările ulterioare, art. 49, alin. (12) prevede că „în lunile aprilie, iulie și octombrie, pentru trimestrul expirat, și cel târziu în decembrie, pentru trimestrul al patrulea, ordonatorii principali de credite au obligația de a prezenta în ședință publică, spre analiză și aprobare de către autoritățile deliberative, execuția bugetelor întocmite pe cele două secțiuni, cu excepția bugetului împrumuturilor externe și interne, cu scopul de a redimensiona cheltuielile în raport cu gradul de colectare a veniturilor, prin rectificare bugetară locală, astfel încât la sfârșitul anului:

a) să nu înregistreze plăți restante;

b) diferența dintre suma veniturilor încasate și excedentul anilor anteriori utilizat pentru finanțarea exercițiului bugetar curent, pe de o parte, și suma plăților efectuate și a plăților restante, pe de altă parte, să fie mai mare decât zero”.

BUGETUL PROPRIU GENERAL AL JUDEȚULUI GORJ pe anul 2017, aprobat inițial prin Hotărârea Consiliului Județean Gorj nr. 1/29.01.2016, în cuantum de 286.641.030 lei, atât la partea de venituri, cât și la partea de cheltuieli, iar *după scăderea transferurilor între bugete în sumă de 8.901.700 lei*, înregistrând suma de 277.739.330 lei, *atât la partea de venituri, cât și la partea de cheltuieli, a fost influențat, prin rectificări bugetare, pe parcursul anului*, astfel încât, la data raportării, cumulează valoarea de 371.512.010 lei - la partea de venituri și de 387.153.030 lei - la partea de cheltuieli, iar *după scăderea transferurilor între bugete în sumă de 10.392.550 lei*, înregistrează suma de 361.119.460 lei - la partea de venituri, respectiv suma de 376.761.100 lei - la partea de cheltuieli, centralizând trei bugete componente, după cum urmează:

1. BUGETUL LOCAL

- la partea de venituri - în sumă de 215.834.430 lei, din care: veniturile secțiunii de funcționare cumulează suma de 189.987.920 lei, reprezentând un procent de 88,02% și veniturile secțiunii de dezvoltare cumulează suma de 25.846.510 lei, respectiv un procent de 11,98%;
- la partea de cheltuieli - în sumă de 225.972.870 lei, din care: cheltuielile secțiunii de funcționare cumulează suma de 189.987.920 lei, reprezentând un procent de 84,08% și cheltuielile secțiunii de dezvoltare cumulează suma de 35.984.950 lei, respectiv un procent de 15,92%.

Diferența dintre veniturile și cheltuielile programate pentru acest an, în sumă de 10.138.440 lei, reprezintă deficit finanțat din excedentul anilor anteriori, programat a fi utilizat pentru finanțarea cheltuielilor secțiunii de dezvoltare.

2. BUGETUL CENTRALIZAT AL INSTITUȚIILOR PUBLICE ȘI ACTIVITĂȚILOR FINANȚATE PARȚIAL DIN VENITURI PROPRII

- **la partea de venituri cât și la partea de cheltuieli - în sumă de 155.515.080 lei**, din care: veniturile secțiunii de funcționare înregistrează suma de 154.550.820 lei, reprezentând un procent de **99,38%** și veniturile secțiunii de dezvoltare înregistrează suma de 964.260 lei, reprezentând un procent de **0,62%**.

Analiza execuției bugetare, înregistrată la 31.12.2017, pe bugete componente, pe secțiuni și detaliată pe capitole de venituri și cheltuieli, se prezintă după cum urmează:

BUGETUL LOCAL - VENITURI

Prevederile bugetare cumulate la sfârșitul anului 2017 a.c., la partea de venituri a bugetului local, sunt în sumă de 215.834.430 lei, înregistrând încasări în cuantum de 205.476.213 lei (95,20%), astfel:

- **veniturile secțiunii de funcționare, programate în sumă de 189.987.920 lei, au fost încasate în procent de 99,09 %, respectiv în valoare de 188.256.670 lei;**
- **veniturile secțiunii de dezvoltare, programate în sumă de 25.846.510 lei, au fost încasate în procent de 66,62 %, respectiv în valoare de 17.219.543 lei.**

Conform prevederilor Ordinului Ministrului Finanțelor Publice nr. 244/2010 pentru aprobarea metodologiilor de aplicare a prevederilor art. 14, alin. (7), ale art. 57, alin. (2¹) și ale art. 76¹, alin. (1), lit. e) din Legea nr. 273/2006 privind finanțele publice locale, cu modificările și completările ulterioare, **indicatorii economici calculați cu privire la execuția bugetelor locale, la partea de venituri**, se prezintă astfel:

- 1. Gradul de realizare a veniturilor**, determinat ca raport procentual între veniturile totale încasate în sumă de 205.476.213 lei și veniturile totale programate pentru perioada de raportare (trimestrul IV/ 2017) în sumă de 215.834.430 lei, **este de 95,20%**;
- 2. Gradul de realizare a veniturilor proprii**, determinat ca raport procentual între veniturile proprii încasate în sumă de 61.220.969 lei și veniturile proprii programate pentru perioada de raportare (finele trim. IV/ 2017) în sumă de 69.178.120 lei, **este de 88,50%**;
- 3. Gradul de finanțare din veniturile proprii**, determinat ca raport procentual între veniturile proprii încasate (inclusiv cote defalcate din impozitul pe venit) în sumă de 61.220.969 lei și veniturile totale încasate în sumă de 205.476.213 lei, **este de 29,79%**;
- 4. Gradul de autofinanțare**, determinat ca raport procentual între veniturile proprii încasate (exclusiv cote defalcate din impozitul pe venit) în sumă de 21.184.703 lei și veniturile totale încasate în sumă de 205.476.213 lei, **este de 10,31 %**;
- 5. Gradul de autonomie decizională**, determinat ca raport procentual între veniturile depersonalizate încasate în sumă de 76.701.969 lei și total încasări în sumă de 205.476.213 lei, **este de 37,32%**;

NOTĂ: Veniturile depersonalizate reprezintă suma veniturilor proprii, inclusiv sumele defalcate din TVA pentru echilibrarea bugetelor locale.

- 6. Estimatul anual din venituri fiscale locale** - [E(vfl)] (respectiv venituri fiscale din care se scad cotele și sumele defalcate din impozitul pe venit - indicator 04.02 și sumele defalcate din taxa pe valoarea adăugată - indicator 11.02) se calculează potrivit următoarei proceduri:

- a) Se calculează trimestrial coeficientul de realizare a veniturilor fiscale [y(i)] în anul anterior (t-1), după următoarea formulă de calcul:

$$\frac{n}{\backslash}$$

$$y(i) = \frac{\sum_{i=1}^n \hat{\text{Încasări trim. i an (t-1)}}}{\hat{\text{Încasări an (t-1)}}} = \frac{1.089.019}{999.343} = 1,09$$

unde:

n - trimestrul de referință (I, II sau III), pentru care se calculează coeficientul;

Suma Încasată trim. i an (t-1) - încasările trimestriale cumulate aferente veniturilor fiscale locale realizate până la finele trimestrului (n) al anului anterior ($t-1$) pentru care se calculează coeficientul;

$(t-1)$ - an anterior anului de calcul;

Încasările an (t-1) - total încasări aferente veniturilor fiscale locale (venituri fiscale din care se scad cotele defalcate și sumele defalcate) realizate la finele anului anterior anului de calcul.

b) Se calculează trimestrial Estimatul anual din venituri fiscale locale [E(vfl)] - (venituri fiscale din care se scad cotele defalcate și sumele defalcate), după următoarea formulă de calcul:

$$E[vfl(n)] = \frac{\sum_{i=1}^n \hat{\text{Încasări trim. i an (t)}}}{y(i)} = \frac{1.089.019}{1,09} = 999.100$$

unde:

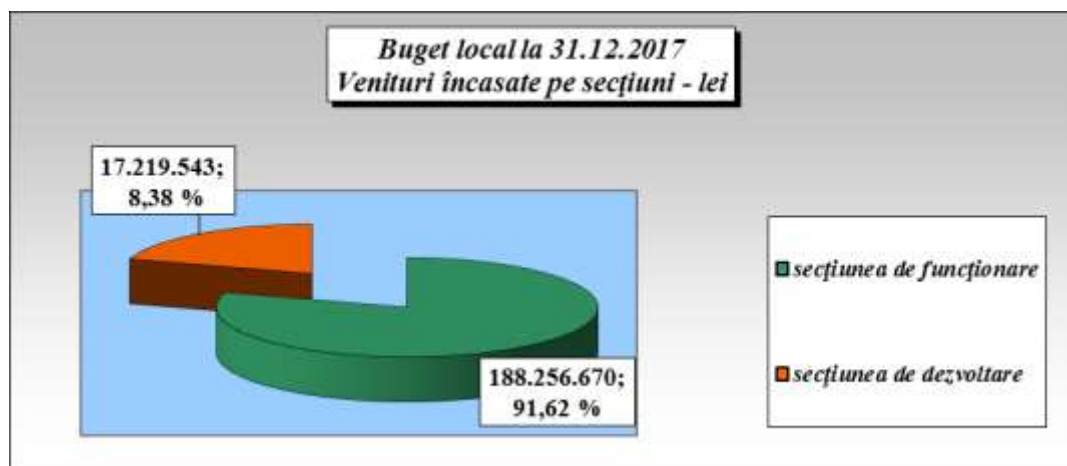
n - trimestrul de referință (I, II sau III) în care se face estimarea;

Suma Încasată trim. i an (t) - încasările trimestriale cumulate aferente veniturilor fiscale locale, din care se scad cotele defalcate și sumele defalcate realizate până la finele trimestrului la care se calculează Estimatul [E(vfl)];

(t) - anul de calcul al Estimatului anual [E(vfl)] din venituri fiscale.

EXPLICAȚIE: Estimatul anual [E(vfl)] din venituri fiscale locale (venituri fiscale din care se scad cotele defalcate și sumele defalcate), care are probabilitatea cea mai mare de realizare în anul curent (t), având în vedere istoricul încasărilor din anul anterior ($t-1$).

Ponderea veniturilor încasate pe secțiuni în totalul veniturilor realizate la nivelul bugetului local este prezentată în diagrama de mai jos:



BUGETUL LOCAL - CHELTUIELI

Prevederile bugetare cumulate la finele anului, la partea de cheltuieli a bugetului local, au fost în sumă de 225.972.870 lei, înregistrând plăți în cuantum de 195.568.115 lei (86,54%), astfel:

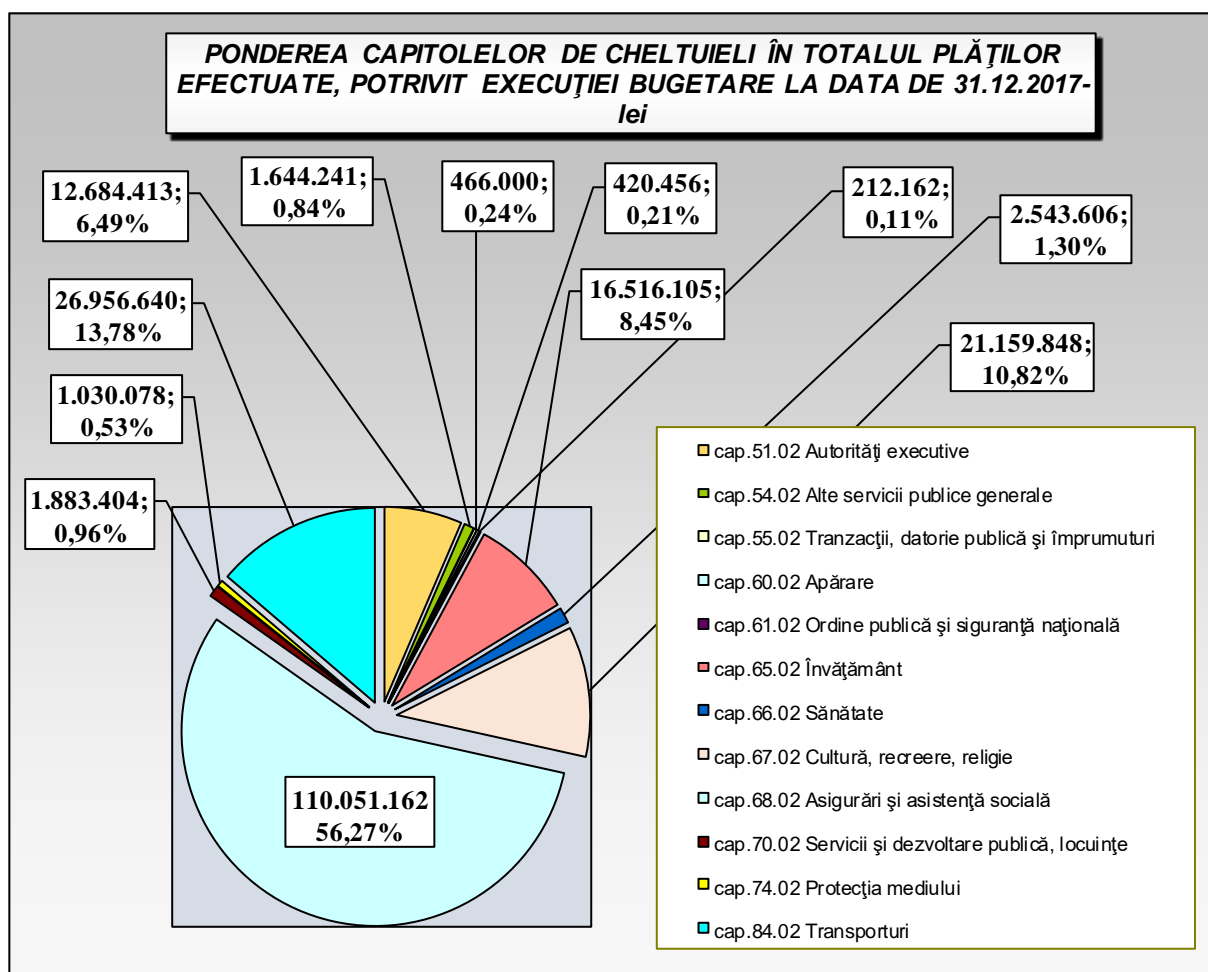
- cheltuielile secțiunii de funcționare, programate în sumă de 189.987.920 lei, au fost realizate în procent de 95,35%, respectiv au fost efectuate plăți în valoare de 181.147.858 lei;

- cheltuielile secțiunii de dezvoltare, programate în sumă de 35.984.950 lei, au fost realizate în procent de 40,07%, respectiv au fost efectuate plăți în valoare de 14.420.257 lei.

Indicatorii economici cu privire la execuția bugetelor locale, calculați în conformitate cu prevederile Ordinului Ministrului Finanțelor Publice nr. 244/2010 pentru aprobarea metodologiilor de aplicare a prevederilor art. 14, alin. (7), ale art. 57, alin. (2¹) și ale art. 76¹, alin. (1), lit. e) din Legea nr. 273/2006 privind finanțele publice locale, cu modificările și completările ulterioare, la partea de cheltuieli, se prezintă după cum urmează:

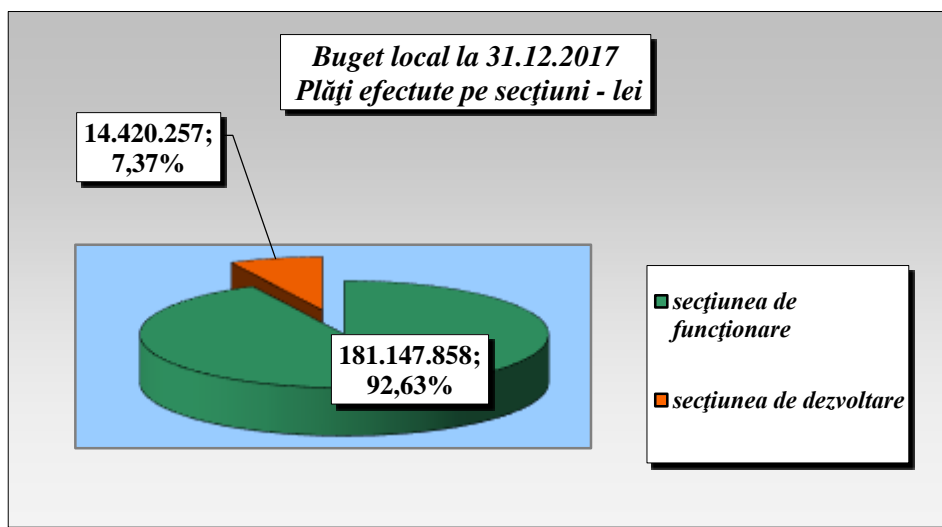
1. **Rigiditatea cheltuielilor** se determină ca raport procentual între plățile aferente cheltuielilor de personal în sumă de 74.751.726 lei și total plăți în sumă de 195.568.115 lei, rezultând un procent de 38,22%;
2. **Ponderea plăților din secțiunea de funcționare** în cuantum de 181.147.858 lei, în total plăți în sumă de 195.568.115 lei, este de 92,63%;
3. **Ponderea plăților din secțiunea de dezvoltare** în cuantum de 14.420.257 lei, în total plăți în sumă de 195.568.115 lei, este de 7,37%;
4. **Excedentul secțiunii de funcționare**, determinat conform Legii nr. 273/2006 a finanțelor publice locale, cu modificările și completările ulterioare, rezultat la finele anului 2017, este în sumă de 7.108.812 lei;
5. **Deficitul secțiunii de dezvoltare** determinat conform Legii nr. 273/2006 a finanțelor publice locale, cu modificările și completările ulterioare, rezultat la finele anului 2017, este în sumă de 2.799.286 lei.

Pe capitole de cheltuieli, ponderea deținută în totalul plăților efectuate, conform execuției bugetare, se prezintă astfel:



Capitolul de cheltuieli care deține cea mai mare pondere în totalul execuției bugetare este capitolul bugetar 68.02 „Asistență socială”, reprezentând 56,27%, urmat de capitolul bugetar 84.02 „Transporturi” cu o pondere de 13,78% etc.

Ponderea plăților efectuate pe secțiuni în totalul plăților înregistrate la nivelul bugetului local este prezentată în diagrama de mai jos:



Pe capitole de cheltuieli, execuția bugetară înregistrată la data de 31.12.2017 se prezintă după cum urmează:

Cap. 51.02 „Autorități publice și acțiuni externe” – din totalul creditelor bugetare cumulate la finele anului, în sumă de 14.127.070 lei, au fost efectuate plăți în sumă de 12.684.413 lei (89,79%), din care:

- cheltuielile secțiunii de funcționare - în sumă de 13.271.590 lei, au cumulat plăți în sumă de 12.438.429 lei (93,72%);
- cheltuielile secțiunii de dezvoltare - în sumă de 855.480 lei, au fost efectuate plăți în sumă de 245.984 lei (28,75%).

Cap. 54.02 „Alte servicii publice generale” - din totalul creditelor bugetare cumulate la finele anului, în sumă de 2.613.650 lei, au fost efectuate plăți în sumă de 1.644.241 lei (62,91%), din care:

- cheltuielile secțiunii de funcționare - în sumă de 2.507.730 lei, au cumulat plăți în sumă de 1.538.332 lei (61,34%);
- cheltuielile secțiunii de dezvoltare - în sumă de 105.920 lei, au fost efectuate plăți în sumă de 105.909 lei (99,99%).

Pe instituții publice, cheltuielile ce se finanțează în cadrul acestui capitol bugetar se repartizează astfel:

1. Consiliul Județean Gorj – din totalul creditelor bugetare înregistrate la data de 31.12.2017, în sumă de 1.255.140 lei, au fost efectuate plăți în sumă de 332.700 lei (26,51%), în cadrul secțiunii de funcționare.

2. Direcția Județeană de Evidența Persoanelor Gorj – din totalul creditelor bugetare cumulate la finele anului, în sumă de 1.358.510 lei, au fost efectuate plăți în sumă de 1.311.541 lei (96,54%), din care:

- cheltuielile secțiunii de funcționare - în sumă de 1.252.590 lei, au cumulat plăți în sumă de 1.202.632 lei (96,25%);
- cheltuielile secțiunii de dezvoltare - în sumă de 105.920 lei, au fost efectuate plăți în sumă de 105.909 lei (99,99%).

Cap. 55.02 „Tranzacții privind datoria publică” – din totalul creditelor bugetare înregistrate la data de 31.12.2017, în sumă de 495.440 lei, au fost efectuate plăți în sumă de 466.000 lei (94,06%), reprezentând, în totalitate, cheltuieli ale secțiunii de funcționare.

Cap. 60.02 „Apărare” – din totalul creditelor bugetare cumulate la finele anului, în sumă de 557.730 lei, au fost efectuate plăți în sumă de 420.456 lei (75,39%) din care:

- cheltuielile secțiunii de funcționare - în sumă de 366.000 lei, au cumulat plăți în sumă de 286.605 lei (78,31%);
- cheltuielile secțiunii de dezvoltare - în sumă de 191.730 lei, au înregistrat plăți în sumă de 133.851 lei (69,81%).

Cap. 61.02 „Ordine publică și siguranță națională” – din totalul creditelor bugetare cumulate la finele anului, în sumă de 241.000 lei, au fost efectuate plăți în sumă de 212.162 lei (88,03%) din care:

- cheltuielile secțiunii de funcționare - în sumă de 130.000 lei, au cumulat plăți în sumă de 109.760 lei (84,43%);
- cheltuielile secțiunii de dezvoltare - în sumă de 111.000 lei, au înregistrat plăți în sumă de 102.402 lei (92,95%).

Cap. 65.02 „Învățământ” – din totalul creditelor bugetare înregistrate la data de 31.12.2017, în sumă de 18.159.800 lei, au fost efectuate plăți în sumă de 16.516.105 lei (90,95%), din care:

- cheltuielile secțiunii de funcționare - în sumă de 18.116.800 lei, au cumulat plăți în sumă de 16.476.488 lei (90,95%);
- cheltuielile secțiunii de dezvoltare - în sumă de 43.000 lei, au cumulat plăți în sumă de 39.617 lei (92,13%);

Pe instituții publice, cheltuielile ce se finanțează în cadrul acestui capitol bugetar se reflectă astfel:

1. Consiliul Județean Gorj – din totalul creditelor bugetare înregistrate la data de 31.12.2017, în sumă de 7.509.000 lei, au fost efectuate plăți în sumă de 6.255.548 lei (83,32%), din care:

- cheltuielile secțiunii de funcționare - în sumă de 7.508.000 lei, au cumulat plăți în sumă de 6.255.548 lei (83,32%);
- cheltuielile secțiunii de dezvoltare - în sumă de 1.000 lei, dar nu s-au efectuat plăți.

2. Centrul Școlar pentru Educație Incluzivă Gorj - din totalul creditelor bugetare înregistrate la data 31.12.2017 în sumă de 6.432.000 lei, au fost efectuate plăți în sumă de 6.207.411 lei (96,51%), din care:

- cheltuielile secțiunii de funcționare - în sumă de 6.422.000 lei, au cumulat plăți în sumă de 6.198.065 lei (96,51%);
- cheltuielile secțiunii de dezvoltare - în sumă de 10.000 lei, au înregistrat plăți în sumă de 9.346 lei (93,46%).

3. Centrul Județean de Resurse și Asistență Educațională Gorj - din totalul creditelor bugetare înregistrare la data 31.12.2017 în sumă de 4.218.800 lei, au fost efectuate plăți în sumă de 4.053.146 lei (96,07%), din care:

- **cheltuielile secțiunii de funcționare - în sumă de 4.186.800 lei, au cumulat plăți în sumă de 4.022.875 lei (96,08%);**
- **cheltuielile secțiunii de dezvoltare - în sumă de 32.000 lei, au înregistrat plăți în sumă de 30.271 lei (94,60%).**

Cap. 66.02 „Sănătate” - din totalul creditelor bugetare cumulate la finele anului, în sumă de 7.828.090 lei, la data de 31.12.2017 au fost efectuate plăți în sumă totală de 2.543.606 lei (32,49%), din care:

- **cheltuielile secțiunii de funcționare - în sumă de 2.961.090 lei, au cumulat plăți în sumă de 851.799 lei (28,77%);**
- **cheltuielile secțiunii de dezvoltare - în sumă de 4.867.000 lei, au cumulat plăți în sumă de 1.691.807 lei (34,76%).**

Cap. 67.02 „Cultură, recreere și religie” – din totalul creditelor bugetare cumulate la data de 31.12.2017, în sumă de 23.017.270 lei, au fost efectuate plăți în valoare de 21.159.848 lei, (91,93%), din care:

- **cheltuielile secțiunii de funcționare - în sumă de 21.240.450 lei, au cumulat plăți în cuantum de 20.589.714 lei (96,94%);**
- **cheltuielile secțiunii de dezvoltare - în sumă de 1.776.820 lei, au înregistrat plăți în valoare de 570.134 lei (32,09%).**

Pe instituții publice, cheltuielile ce se finanțează în cadrul acestui capitol bugetar se repartizează astfel:

1. Biblioteca Județeană „Christian Tell” - din totalul creditelor bugetare cumulate la data de 31.12.2017, în sumă de 2.567.500 lei, au fost efectuate plăți în cuantum de 2.495.450 lei (97,19%), din care:

- **cheltuielile secțiunii de funcționare - în sumă de 2.356.000 lei, au cumulat plăți în valoare de 2.285.933 lei (97,03%);**
- **cheltuielile secțiunii de dezvoltare - în sumă de 211.500 lei, au înregistrat plăți în valoare de 209.517 lei (99,06%).**

2. Centrul Județean pentru Conservarea și Promovarea Culturii Tradiționale Gorj” - din totalul creditelor bugetare înregistrate la finele anului, în sumă de 758.000 lei, alocate secțiunii de funcționare, au fost efectuate plăți în sumă de 730.310 lei (96,35%).

3. Consiliul Județean Gorj - din totalul creditelor bugetare înregistrate la data de 31.12.2017, în sumă de 19.691.770 lei, au fost efectuate plăți în cuantum de 17.934.088 lei (91,07%), din care:

- **cheltuielile secțiunii de funcționare - în sumă de 18.126.456 lei, au cumulat plăți în valoare de 17.573.471 lei (99,84%);**
- **cheltuielile secțiunii de dezvoltare - în sumă de 1.565.320 lei, au înregistrat plăți în sumă de 360.617 lei (23,04%).**

Cap. 68.02 „Asistență socială” - din totalul creditelor bugetare înregistrate la data de 31.12.2017, în sumă de 112.578.700 lei, au fost efectuate plăți în valoare de 110.051.162 lei

(97,75%), în cadrul bugetului aprobat *Direcției Generale de Asistență Socială și Protecția Copilului Gorj*, din care:

- cheltuielile secțiunii de funcționare - în sumă de 110.724.100 lei, au cumulat plăți în cuantum de 108.921.555 lei (98,37%);
- cheltuielile secțiunii de dezvoltare - în sumă de 1.854.600 lei, au cumulat plăți în valoare de 1.129.607 lei (60,91%).

Cap. 70.02 „Locuințe, servicii și dezvoltare publică” - din totalul creditelor bugetare înregistrate la data de 31.12.2017, în cuantum de 2.519.980 lei, au fost efectuate plăți de 1.883.404 lei (74,74%), din care:

- cheltuielile secțiunii de funcționare - în sumă de 2.217.980 lei, au cumulat plăți în valoare de 1.582.669 lei (78,22%);
- cheltuielile secțiunii de dezvoltare - în sumă de 302.000 lei, au înregistrat plăți până la finele anului, în sumă de 300.735 lei (99,58%).

Pe instituții publice, cheltuielile ce se finanțează în cadrul acestui capitol bugetar se repartizează astfel:

Serviciul Public Salvamont - din totalul creditelor bugetare înregistrate la finele anului, în sumă de 1.766.290 lei, au fost efectuate plăți în sumă de 1.720.327 lei, (97,40%), din care:

- cheltuielile secțiunii de funcționare - în sumă de 1.472.290 lei, au cumulat plăți în valoare de 1.427.592 lei (96,96%);
- cheltuielile secțiunii de dezvoltare - în sumă de 294.000 lei, au înregistrat plăți până la finele anului, în sumă de 292.735 lei (99,57%).

2. Consiliul Județean Gorj - din totalul creditelor bugetare înregistrate la data de 31.12.2017, în sumă de 753.690 lei, au fost efectuate plăți în valoare de 163.077 lei (21,64%), din care:

- cheltuielile secțiunii de funcționare - în sumă de în sumă de 745.690 lei, au cumulat plăți în valoare de 155.077 lei (20,80%);
- cheltuielile secțiunii de dezvoltare - în sumă de 8000 lei, au fost efectuate plăți, până la finele anului, în sumă de 8.000 lei (100%).

Cap. 74.02 „Protecția mediului” - din totalul creditelor bugetare înregistrate la data de 31.12.2017, în cuantum de 1.097.680 lei, au fost efectuate plăți de 1.030.078 lei (93,84%), din care:

- cheltuielile secțiunii de funcționare - în sumă de 1.061.980 lei, au cumulat plăți în valoare de 1.003.303 lei (94,47%);
- cheltuielile secțiunii de dezvoltare - în sumă de 35.700 lei, au fost efectuate plăți, până la finele anului, în sumă de 26.775 lei (75%).

Pe instituții publice, cheltuielile ce se finanțează în cadrul acestui capitol bugetar se repartizează astfel:

1.Serviciul Județean de Gestionare a Deșeurilor și Activități de Salubritate Gorj - din totalul creditelor bugetare, înregistrate la data de 31.12.2017, alocate în cadrul secțiunii de funcționare, în sumă de 1.061.980 lei, au fost efectuate plăți în sumă de 1.003.303 lei, (94,47%).

2. **Consiliul Județean Gorj - din totalul creditelor bugetare înregistrate la data de 31.12.2017, alocate în cadrul secțiunii de dezvoltare, în sumă de 35.700 lei, au fost efectuate plăți, până la finele anului, în sumă de 26.775 lei (75%).**

Cap. 84.02 „Transporturi” - din totalul creditelor bugetare înregistrate la data de 31.12.2017, în sumă de 42.736.460 lei, au fost efectuate plăți în cuantum de 26.956.640 lei (63,08%), din care:

- **cheltuielile secțiunii de funcționare - în sumă de 16.894.760 lei, au cumulat plăți în sumă de 16.883.204 lei (99,93%),**
- **cheltuielile secțiunii de dezvoltare - în sumă de 25.841.700 lei, s-au înregistrat plăți în cuantum de 10.073.436 lei (38,98%).**

La nivelul bugetului local, la finele perioadei de raportare, nu s-au înregistrat plăți restante.

La finele anului, diferența dintre:

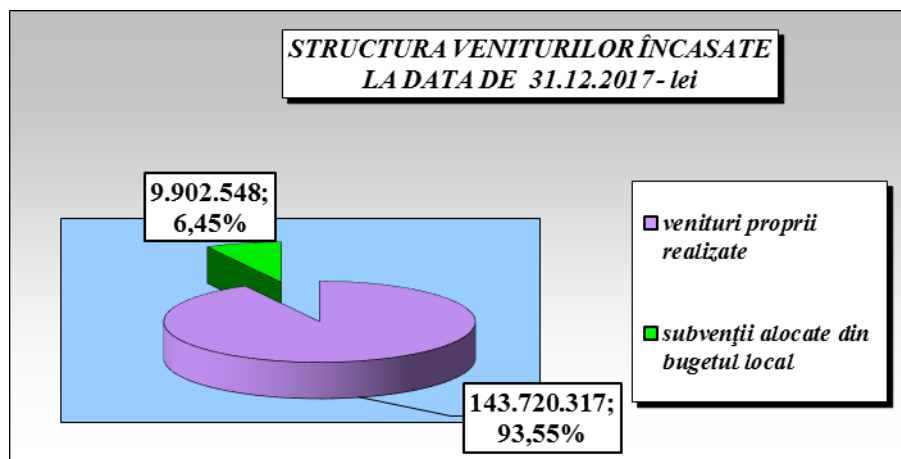
- *suma veniturilor încasate în cuantum de 205.476.213 lei*
- *suma plăților efectuate în cuantum de 195.568.115 lei și a plăților restante (0 lei), raportate în situațiile financiare la aceeași perioadă, cumulând valoarea de 195.568.115 lei, este de 9.908.098 lei, mai mare decât zero, rezultând încheierea exercițiului bugetar la data de 31.12.2017, cu excedent.*

2.BUGETUL CENTRALIZAT AL INSTITUȚIILOR PUBLICE ȘI ACTIVITĂȚILOR FINANȚATE PARȚIAL DIN VENITURI PROPRII:

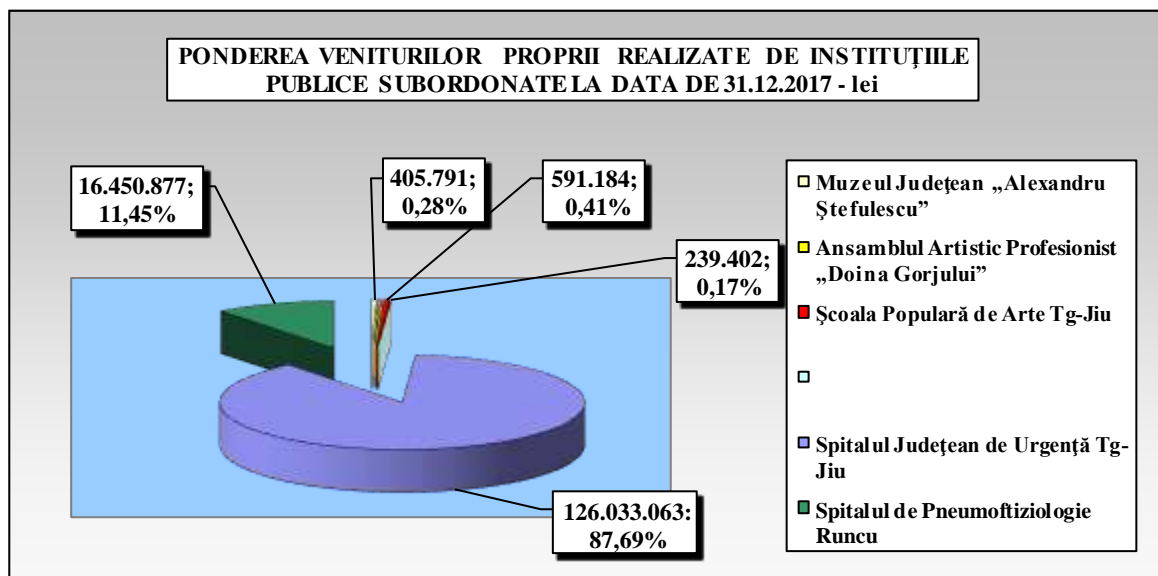
Prevederile bugetare cumulate la această dată, la partea de venituri a bugetului centralizat al instituțiilor publice și activităților finanțate parțial din venituri proprii sunt în sumă de 155.515.080 lei, înregistrând la data de 31.12.2017 încasări în cuantum de 153.622.865 lei, (98,78%), astfel:

- **veniturile secțiunii de funcționare, programate în sumă de 154.550.820 lei, au fost încasate în valoare de 152.752.849 lei, (98,84%);**
- **veniturile secțiunii de dezvoltare, programate în sumă de 964.260 lei, au fost încasate în valoare de 870.016 lei, (90,23%).**

Pondere veniturilor încasate la nivelul bugetului centralizat al instituțiilor publice și activităților finanțate parțial din venituri proprii, pe componente de finanțare, este prezentată în diagrama de mai jos:

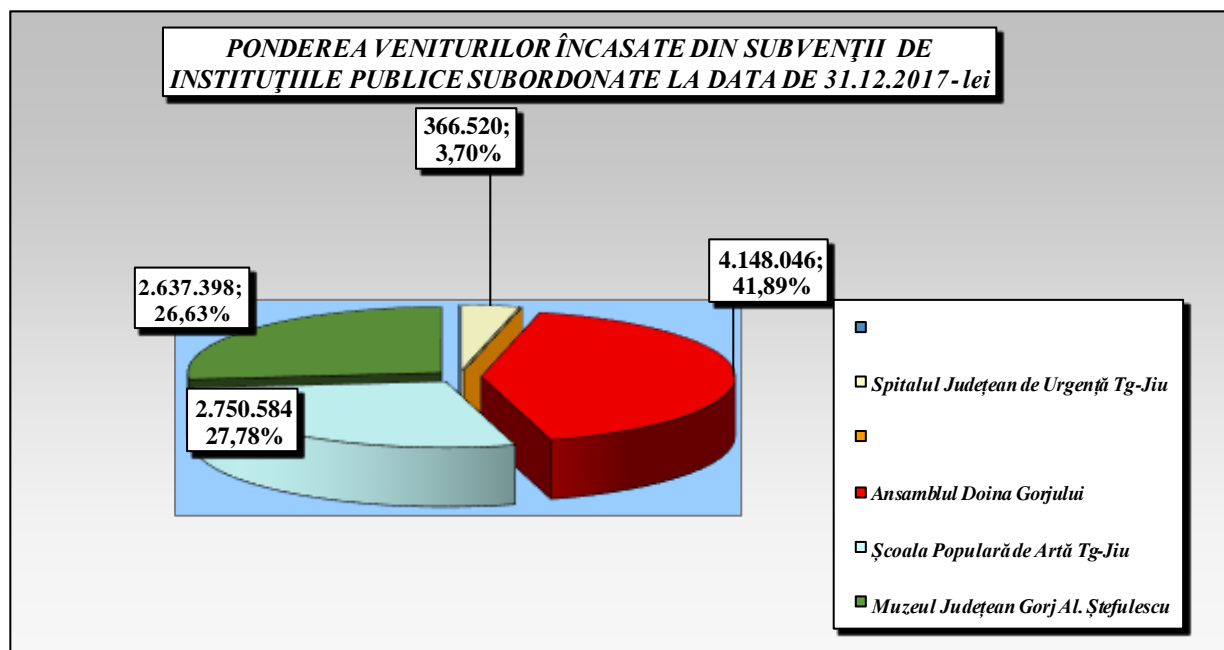


Ponderea veniturilor proprii realizate de instituțiile subordonate ce se finanțează la nivelul bugetului centralizat al instituțiilor publice și activităților finanțate parțial din venituri proprii este prezentată în diagrama ce urmează:



După cum se poate observa, cea mai mare pondere în realizarea veniturilor proprii, în totalul instituțiilor subordonate, o deține Spitalul Județean de Urgență Tg-Jiu, cu un procent de 87,69%.

Ponderea veniturilor din subvenții încasate de instituțiile subordonate ce se finanțează la nivelul bugetului centralizat al instituțiilor publice și activităților finanțate parțial din venituri proprii este prezentată în diagrama de mai jos:



Cele mai mari ponderi în totalul instituțiilor subordonate o dețin Ansamblul Artistic Profesionist „Doina Gorjului” - cu 41,89%, Școala Populară de Artă Târgu-Jiu – cu 27,78% și Muzeul Județean Gorj – cu 26,63%.

Pe instituții publice, veniturile încasate la data de 31.12.2017 se prezintă astfel:

1. Spitalul Județean de Urgență Tg-Jiu - totalul veniturilor programate în sumă de 127.846.730 lei, au fost încasate, la data de 31.12.2017, în sumă de 126.399.583 lei (98,87%), din care:

- **veniturile secțiunii de funcționare - în sumă de 127.103.410 lei, au fost încasate în valoare de 125.723.739 lei (98,91%);**
- **veniturile secțiunii de dezvoltare - în sumă de 743.320 lei, au fost încasate în valoare de 675.844 lei (90,92%).**

2. Spitalul de Pneumoftiziologie „Tudor Vladimirescu”, Dobrița - totalul veniturilor programate în sumă de 16.442.000 lei, au fost încasate, la data de 31.12.2017, în sumă de 16.450.877 lei (100,05%).

Această instituție are programate venituri doar în cadrul secțiunii de funcționare, respectiv suma de 16.442.000 lei, încasările fiind în sumă de 16.450.328 lei (100,05%), iar în cadrul secțiunii de dezvoltare s-au încasat venituri în sumă de 549 lei.

3. Muzeul Județean Gorj - totalul veniturilor programate în sumă de 3.217.100 lei, au fost încasate, la data de 31.12.2017, în sumă de 3.043.189 lei (94,59%), din care:

- **veniturile secțiunii de funcționare - în sumă de 3.118.500 lei, au fost încasate în valoare de 2.945.058 lei (94,44%);**
- **veniturile secțiunii de dezvoltare - în sumă de 98.600 lei, au fost încasate în valoare de 98.131 lei (99,52%).**

4. Ansamblul Artistic Profesionist „Doina Gorjului” - totalul veniturilor programate în sumă de 4.547.950 lei, au fost încasate, la data de 31.12.2017, în sumă de 4.387.448 lei (96,47%).

Această instituție are programate venituri doar în cadrul secțiunii de funcționare.

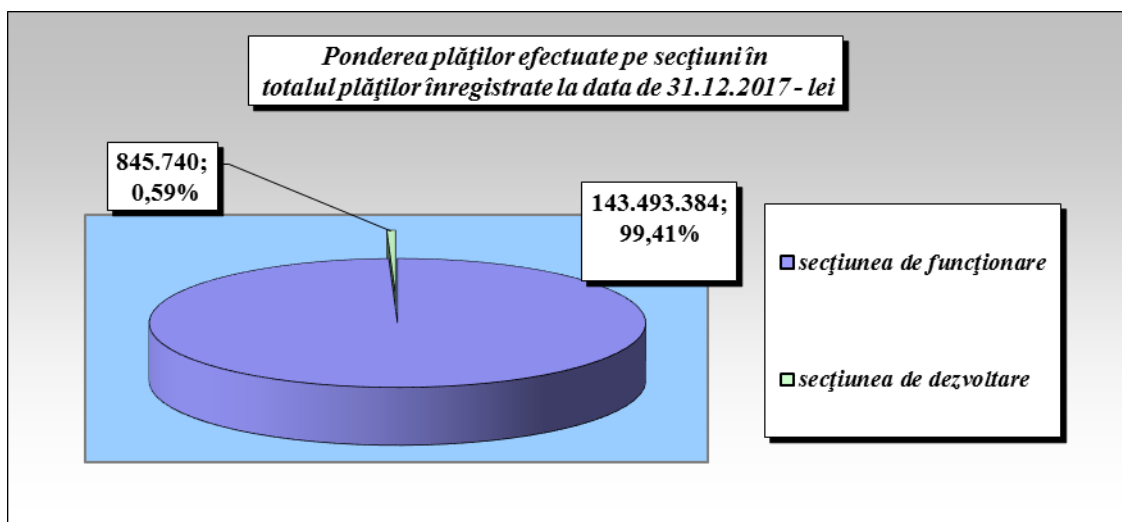
5. Școala Populară de Artă Tg-Jiu - totalul veniturilor programate în sumă de 3.461.300 lei, au fost încasate, la data de 31.12.2017, în sumă de 3.341.768 lei (96,55%), din care:

- **veniturile secțiunii de funcționare - în sumă de 3.338.960 lei, au fost încasate în valoare de 3.246.276 lei (97,22%);**
- **veniturile secțiunii de dezvoltare - în sumă de 122.340 lei, au fost încasate în valoare de 95.492 lei (78,05%).**

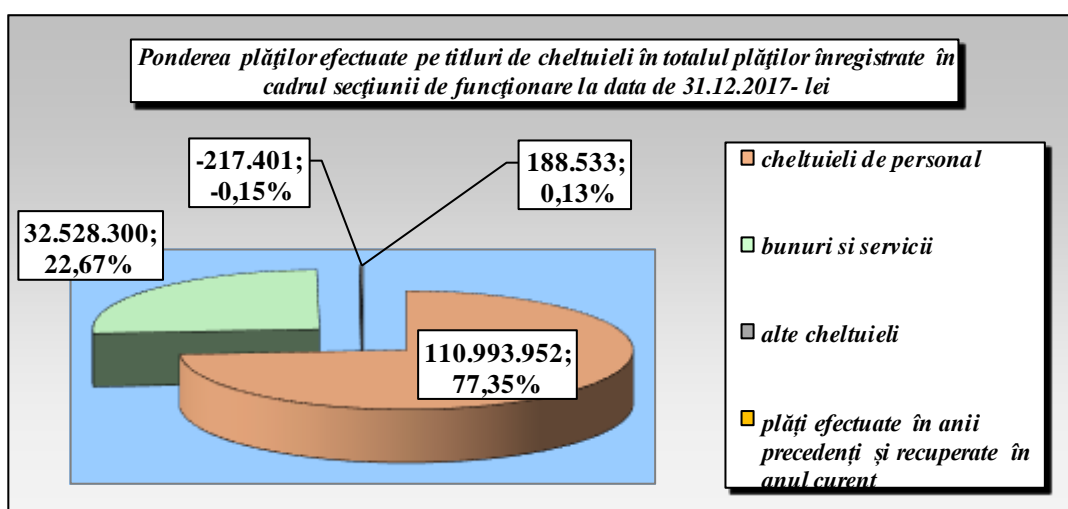
Prevederile bugetare cumulate, la partea de cheltuieli a bugetului centralizat al instituțiilor publice și activităților finanțate parțial din venituri proprii sunt în sumă de 155.515.080 lei, înregistrând plăți efective în cuantum de 144.339.124 lei (92,81%):

- **cheltuielile secțiunii de funcționare, programate în sumă de 154.550.820 lei, până la data de 31.12.2017 s-au efectuat plăți în valoare de 143.493.384 lei (92,85%);**
- **cheltuielile secțiunii de dezvoltare, programate în sumă de 964.260 lei, până la data de 31.12.2017 s-au efectuat plăți în valoare de 845.740 lei (87,71%).**

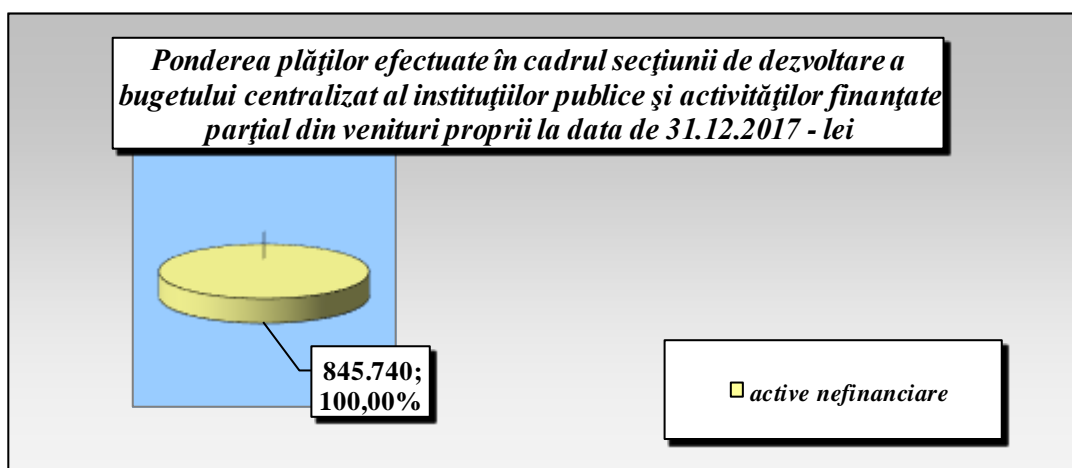
Ponderea plăților efectuate pe secțiuni în totalul plăților înregistrate, la nivelul bugetului centralizat al instituțiilor publice și activităților finanțate parțial din venituri proprii, este prezentată în diagrama de mai jos:



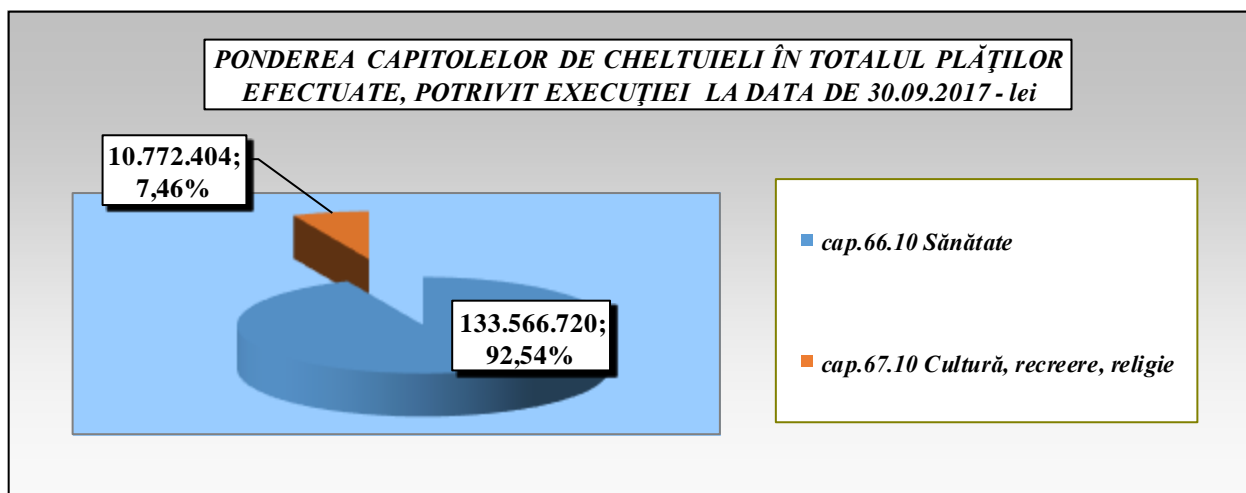
Ponderea plăților efectuate pe titluri de cheltuieli în totalul plăților înregistrate în cadrul secțiunii de funcționare a bugetului centralizat al instituțiilor publice și activităților finanțate parțial din venituri proprii la data de 31.12.2017, se prezintă conform diagramei de mai jos:



Ponderea plăților efectuate pe titluri de cheltuieli în totalul plăților înregistrate în cadrul secțiunii dezvoltare a bugetului centralizat al instituțiilor publice și activităților finanțate parțial din venituri proprii la data de 31.12.2017, se prezintă conform diagramei de mai jos:



Pe capitole de cheltuieli, conform clasificății bugetare în vigoare, ponderea deținută în totalul plăților efectuate, conform execuției bugetare, se prezintă astfel:



Capitolul de cheltuieli care deține cea mai mare pondere în totalul execuției bugetare a bugetului centralizat al instituțiilor publice și activităților finanțate parțial din venituri proprii la data de 31.12.2017 este capitolul bugetar 66.10 „Sănătate”, reprezentând 92,54%, urmat de capitolul bugetar 67.10 „Cultură, recreere, religie” cu o pondere de 7,46%.

Pe capitole de cheltuieli, în cadrul bugetului centralizat al instituțiilor publice și activităților finanțate parțial din venituri proprii, execuția înregistrată la 31.12.2017 se prezintă astfel:

Cap. 66.10 „Sănătate” - din totalul *creditelor înregistrate la 31.12.2017, în sumă de 144.288.730 lei*, au fost efectuate plăți în sumă de 133.566.720 lei (92,57%), din care:

- cheltuielile secțiunii de funcționare - în sumă de 143.545.410 lei, au cumulat plăți în sumă de 132.914.603 lei (92,59%);
- cheltuielile secțiunii de dezvoltare - în sumă de 743.320 lei, au cumulat plăți în sumă de 652.117 lei (87,73%).

Pe instituții publice, cheltuielile ce se finanțează în cadrul acestui capitol bugetar se prezintă astfel:

1. Spitalul Județean de Urgență Tg-Jiu - din totalul *creditelor bugetare alocate la 31.12.2017 în sumă de 127.846.730 lei*, au fost efectuate plăți în sumă de 118.087.399 lei (92,37%), din care:

- cheltuielile secțiunii de funcționare - în sumă de 127.103.410 lei, au cumulat plăți în sumă de 117.435.282 lei (92,39%);

- **cheltuielile secțiunii de dezvoltare - în sumă de 743.320 lei, au cumulat plăți în sumă de 652.117 lei (87,73%).**

2. Spitalul de Pneumoftiziologie „Tudor Vladimirescu”, Dobrița - din totalul creditelor bugetare cumulate la 31.12.2017, în sumă de 16.442.000 lei, au fost efectuate plăți în sumă de 15.479.321 lei (94,15%).

Această instituție are programate cheltuieli doar în cadrul secțiunii de funcționare.

Cap. 67.10 „Cultură, recreere și religie” - din totalul creditelor bugetare cumulate la data de 31.12.2017, în sumă de 11.226.350 lei, au fost efectuate plăți în sumă de 10.772.404 lei (95,96%), din care:

- **cheltuielile secțiunii de funcționare - în sumă de 11.005.410 lei, au cumulat plăți în sumă de 10.578.781 lei (96,12%);**
- **cheltuielile secțiunii de dezvoltare - în sumă de 220.940 lei, au cumulat plăți în sumă de 193.623 lei (87,64%).**

Pe instituții publice, cheltuielile ce se finanțează în cadrul acestui capitol bugetar se reflectă astfel:

1. Muzeul Județean „Alexandru Ștefulescu” Gorj - din totalul creditelor bugetare înregistrate la data de 31.12.2017, în sumă de 3.217.100 lei, au fost efectuate plăți în sumă de 3.043.189 lei (94,59%), din care:

- **cheltuielile secțiunii de funcționare - în sumă de 3.118.500 lei, au cumulat plăți în sumă de 2.945.058 lei (94,44%);**
- **cheltuielile secțiunii de dezvoltare - în sumă de 98.600 lei, au cumulat plăți în sumă de 98.131 lei (99,52%).**

2. Ansamblul Artistic Profesionist „Doina Gorjului” - din totalul creditelor bugetare înregistrate la 31.12.2017, în sumă de 4.547.950 lei, au fost efectuate plăți în sumă de 4.387.448 lei (96,47%).

Această instituție are programate cheltuieli doar în cadrul secțiunii de funcționare.

3. Școala Populară de Artă Târgu-Jiu - din totalul creditelor bugetare înregistrate la 31.12.2017, în sumă de 3.461.300 lei, au fost efectuate plăți în sumă de 3.341.767 lei (96,55%), din care:

- **cheltuielile secțiunii de funcționare - în sumă de 3.338.960 lei, au cumulat plăți în sumă de 3.246.275 lei (97,22%);**
- **cheltuielile secțiunii de dezvoltare - în sumă de 122.340 lei, au cumulat plăți în sumă de 95.492 lei (78,05%).**

La data de 31.12.2017, la nivelul bugetului instituțiilor publice și activităților finanțate parțial din venituri proprii nu s-au înregistrat plăți restante.

La finele anului, diferența dintre:

- **suma veniturilor încasate în cuantum de 153.622.865 lei**
- **suma plăților efectuate în cuantum de 144.339.124 lei și a plăților restante (0 lei), raportate în situațiile financiare la aceeași perioadă, cumulând valoarea de 144.339.124 lei,**

este de 9.283.741 lei, mai mare decât zero, rezultând încheierea exercițiului bugetar la data de 31.12.2017, cu excedent.

3. BUGETUL FONDURILOR EXTERNE NERAMBURSABILE:

Prevederile bugetare cumulate la această dată, la partea de venituri a bugetului fondurilor externe nerambursabile, sunt în sumă de 162.500 lei, înregistrând la data de 31.12.2017 încasări în cuantum de 162.494 lei, (100%).

Prevederile bugetare cumulate la partea de cheltuieli a bugetului fondurilor externe nerambursabile, în sumă de 5.665.700 lei, au înregistrat plăți, la data de 31.12.2017, în cuantum de 5.665.685 lei (100%).

Considerând că *proiectul de hotărâre privind aprobarea execuției bugetului propriu general al județului Gorj înregistrată la data de 31.12.2017*, respectă prevederile legislației în vigoare, propunem aprobarea proiectului de hotărâre și a anexelor la acesta, în forma prezentată.

ȘEF SERVICIU,
Ungureanu Victoria

Vizat de legalitate,
Direcția juridică și dezvoltarea
capacității administrative,
DIRECTOR EXECUTIV,
Marcău Costel

ÎNTOCMIT,

BLIDEA Mihaela
RUȘEȚ Areta Janina
ȘARAPATIN Denisa