

## HOTĂRÂRE

*privind aprobarea execuției bugetului propriu general al Județului Gorj  
înregistrată la data de 30.06.2021*

Consiliul Județean Gorj:

Având în vedere:

- Referatul de aprobare a proiectului de hotărâre;
- Raportul de specialitate întocmit de Direcția buget, finanțe, monitorizare servicii comunitare de utilități publice, proiecte și programe naționale și vizat de Direcția juridică, dezvoltarea capacității administrative și achiziții publice;
- Raportul de avizare al Comisiei de buget - finanțe;
- Raportul de avizare al Comisiei juridice și de administrație publică;
- Raportul de avizare al Comisiei pentru prognoze, dezvoltare și cooperare regională;
- Raportul de avizare al Comisiei pentru urbanism și amenajarea teritoriului;
- Raportul de avizare al Comisiei pentru servicii publice și IMM-uri;
- Raportul de avizare al Comisiei pentru industrie, agricultură, silvicultură și protecția mediului;
- Raportul de avizare al Comisiei pentru tineret, sport, turism;
- Raportul de avizare al Comisiei pentru învățământ, cultură, culte;
- Raportul de avizare al Comisiei pentru sănătate și asistență socială;
- Prevederile O.U.G. nr. 57/2019 privind Codul administrativ;
- Prevederile Legii nr. 273/2006 privind finanțele publice locale, cu modificările și completările ulterioare;
- Prevederile Legii nr. 15/09.03.2021 a bugetului de stat pe anul 2021;
- Situațiile financiare, privind activitatea proprie a U.A.T. - Județul Gorj și a instituțiilor publice de subordonare județeană, întocmite la data de 31.03.2021;

În baza prevederilor art. 182 alin. (1) și art. 196, alin. (1), lit. a), din O.U.G nr. 57/2019 privind Codul administrativ;

## HOTĂRĂȘTE:

**Art.1** Se aprobă execuția bugetului propriu general al Județului Gorj înregistrată la data de 30.06.2021, pe următoarele bugete componente:

a) bugetul local al Județului Gorj - la partea de venituri, a înregistrat încasări în sumă de **145.751.260 lei**, iar la partea de cheltuieli, a înregistrat plăți în sumă de **116.734.692 lei**, conform **anexelor nr. 1 și nr. 2**, care fac parte integrantă din prezenta hotărâre.

b) bugetul centralizat al instituțiilor publice și activităților finanțate parțial din venituri proprii - la partea de venituri, a înregistrat încasări în sumă de **138.981.872 lei**, iar la partea de cheltuieli, a înregistrat plăți în sumă de **129.372.800 lei**, conform **anexelor nr. 3 și nr. 4**, care fac parte integrantă din prezenta hotărâre.

**Art.2** Prezenta hotărâre se comunică direcțiilor din cadrul aparatului de specialitate al Consiliului Județean Gorj, precum și Instituției Prefectului – Județul Gorj.

**PREȘEDINTE,**  
**COSMIN-MIHAI POPESCU**

**CONTRASEMNEAZĂ:**  
**SECRETAR GENERAL AL JUDEȚULUI,**  
**Cristina-Elena RĂDULEA-ZAMFIRESCU**

Nr. \_\_\_\_\_

Adoptată în ședința din \_\_\_\_\_

cu un număr de \_\_\_\_\_ voturi,

din totalul numărului de consilieri județeni în funcție.

EXECUȚIA BUGETULUI LOCAL  
DETALIAT LA VENITURI PE CAPITOLE ȘI SUBCAPITOLE, ÎNREGISTRATĂ LA DATA DE 30.06.2021

lei

| DENUMIREA INDICATORILOR  | Cod indicator | Prevederi an 2021  | Prevederi trimestriale la nivelul încasărilor la data de 30.06.2021 | Execuție 30.06.2021 | Diferențe col 3-col 2 | % col 3/col 2 |
|--|---------------|--------------------|---|---------------------|-----------------------|---------------|
|  |               | 1                  | 2   | 3                   | 4                     | 5             |
| <b>TOTAL VENITURI (cod 00.02+00.15+00.16+00.17+45.02+48.02)</b>  | 00.01         | <b>362.265.350</b> | <b>224.378.950</b>  | <b>145.751.260</b>  | -78.627.690           | 64,96         |
| <b>VENITURI PROPRII (cod 00.02-11.02-37.02+00.15)</b>  | 49.90         | 58.993.970         | 35.721.180  | 27.127.195          | -8.593.985            | 75,94         |
| <b>I. VENITURI CURENTE (cod 00.03+00.12)</b>   | 00.02         | <b>152.098.610</b> | <b>85.365.820</b>   | <b>76.048.797</b>   | -9.317.023            | 89,09         |
| <b>A. VENITURI FISCALE (cod 00.04+00.09+00.10+00.11)</b>   | 00.03         | <b>151.310.000</b> | <b>84.924.210</b>   | <b>75.613.167</b>   | -9.311.043            | 89,04         |
| <b>A1. IMPOZIT PE VENIT, PROFIT SI CASTIGURI DIN CAPITAL (cod 00.05+00.06+00.07)</b>   | 00.04         | <b>57.105.000</b>  | <b>34.715.210</b>   | <b>26.005.634</b>   | -8.709.576            | 74,91         |
| <b>A1.1. IMPOZIT PE VENIT, PROFIT SI CASTIGURI DIN CAPITAL DE LA PERSOANE JURIDICE (cod 01.02)</b>   | 00.05         |                    | <b>0</b>  | <b>0</b>            | 0                     | #DIV/0!       |
| <b>Impozit pe profit (cod 01.02.01)</b>  | 01.02         |                    | 0   | 0                   | 0                     | #DIV/0!       |
| Impozit pe profit de la agenți economici <sup>1)</sup>   | 01.02.01      |                    | 0   | 0                   | 0                     | #DIV/0!       |
| <b>A1.2. IMPOZIT PE VENIT, PROFIT, SI CASTIGURI DIN CAPITAL DE LA PERSOANE FIZICE (cod 03.02+04.02)</b>  | 00.06         | <b>57.105.000</b>  | <b>34.715.210</b>   | <b>26.005.634</b>   | -8.709.576            | 74,91         |
| <b>Impozit pe venit (cod 03.02.17+03.02.18)</b>  | 03.02         |                    | 0   | 0                   | 0                     | #DIV/0!       |
| Impozit pe onorariul avocaților și notarilor publici   | 03.02.17      |                    | x   | x                   |                       |               |
| Impozitul pe veniturile din transferul proprietăților imobiliare din patrimoniul personal  | 03.02.18      |                    |   |                     | 0                     | #DIV/0!       |
| <b>Cote și sume defalcate din impozitul pe venit (cod 04.02.01+04.02.04)</b>   | 04.02         | 57.105.000         | 34.715.210  | 26.005.634          | -8.709.576            | 74,91         |
| Cote defalcate din impozitul pe venit  | 04.02.01      | 50.093.000         | 31.209.210  | 22.811.960          | -8.397.250            | 73,09         |
| Sume alocate din cotele defalcate din impozitul pe venit pentru echilibrarea bugetelor locale  | 04.02.04      | 7.012.000          | 3.506.000   | 3.193.674           | -312.326              | 91,09         |
| <b>A1.3. ALTE IMPOZITE PE VENIT, PROFIT SI CASTIGURI DIN CAPITAL (cod 05.02)</b>   | 00.07         |                    | <b>0</b>  | <b>0</b>            | 0                     | #DIV/0!       |
| <b>Alte impozite pe venit, profit și castiguri din capital de la persoane fizice (cod 05.02.50)</b>  | 05.02         |                    | 0   | 0                   | 0                     | #DIV/0!       |
| Alte impozite pe venit, profit și castiguri din capital  | 05.02.50      |                    | 0   | 0                   | 0                     | #DIV/0!       |
| <b>A3. IMPOZITE SI TAXE PE PROPRIETATE (cod 07.02)</b>   | 00.09         |                    | <b>0</b>  | <b>0</b>            | 0                     | #DIV/0!       |
| <b>A4. IMPOZITE SI TAXE PE BUNURI SI SERVICII (cod 11.02+12.02+15.02+16.02)</b>  | 00.10         | <b>94.205.000</b>  | <b>50.209.000</b>   | <b>49.607.533</b>   | -601.467              | 98,80         |
| <b>Sume defalcate din TVA (cod 11.02.01+11.02.02+11.02.05+11.02.06+11.02.07)</b>   | 11.02         | 93.105.000         | 49.645.000  | 48.922.653          | -722.347              | 98,54         |
| Sume defalcate din taxa pe valoarea adăugată pentru finanțarea cheltuielilor descentralizate la nivelul județelor  | 11.02.01      | 52.371.000         | 26.341.000  | 25.792.446          | -548.554              | 97,92         |
| Sume defalcate din taxa pe valoarea adăugată pentru finanțarea cheltuielilor descentralizate la nivelul comunelor, orașelor, municipiilor, sectoarelor și Municipiului București | 11.02.02      |                    | 0   | 0                   | 0                     | #DIV/0!       |
| Sume defalcate din taxa pe valoarea adăugată pentru drumuri  | 11.02.05      | 9.000.000          | 6.500.000   | 6.326.207           | -173.793              | 97,33         |
| Sume defalcate din taxa pe valoarea adăugată pentru echilibrarea bugetelor locale  | 11.02.06      | 31.734.000         | 16.804.000  | 16.804.000          | 0                     | 100,00        |
| Sume defalcate din taxa pe valoarea adăugată pentru Programul de dezvoltare a infrastructurii și a bazelor sportive din spațiul rural  | 11.02.07      |                    | 0   | 0                   | 0                     | #DIV/0!       |
| Sume defalcate din taxa pe valoarea adăugată pentru finanțarea învățământului particular sau confesional acreditat   | 11.02.09      |                    | 0   | 0                   | 0                     | #DIV/0!       |
| <b>Taxe pe utilizarea bunurilor, autorizarea utilizării bunurilor sau pe desfasurarea de activități (cod 16.02.02+16.02.03+16.02.50)</b>   | 16.02         | 1.100.000          | 564.000   | 684.880             | 120.880               | 121,43        |
| Impozit pe mijloacele de transport (cod 16.02.02.01+16.02.02.02)   | 16.02.02      | 842.000            | 412.000   | 537.700             | 125.700               | 130,51        |
| Impozit pe mijloacele de transport deținute de persoane fizice *)  | 16.02.02.01   |                    |   | x                   | x                     |               |

|  |   |             |                |                |                |            |         |
|--|---|-------------|----------------|----------------|----------------|------------|---------|
|  | Impozit pe mijloacele de transport deținute de persoane juridice *)   | 16.02.02.02 |                | x              | x              |            |         |
|  | Taxe si tarife pentru eliberarea de licente si autorizatii de functionare   | 16.02.03    | 258.000        | 152.000        | 147.180        | -4.820     | 96,83   |
|  | Alte taxe pe utilizarea bunurilor, autorizarea utilizarii bunurilor sau pe desfasurare de activitati                    | 16.02.50    |                | 0              | 0              | 0          | #DIV/0! |
| <b>A6. ALTE IMPOZITE SI TAXE FISCALE (cod 18.02)</b>   |   | 00.11       |                | 0              | 0              | 0          | #DIV/0! |
| <b>Alte impozite si taxe fiscale (cod 18.02.50)</b>  |   | 18.02       |                | 0              | 0              | 0          | #DIV/0! |
|  | Alte impozite si taxe   | 18.02.50    |                | 0              | 0              | 0          | #DIV/0! |
| <b>C. VENITURI NEFISCALE (cod 00.13+00.14)</b>   |   | 00.12       | <b>788.610</b> | <b>441.610</b> | <b>435.630</b> | -5.980     | 98,65   |
| <b>C1. VENITURI DIN PROPRIETATE (cod 30.02+31.02)</b>  |   | 00.13       | <b>31.000</b>  | <b>13.000</b>  | <b>14.154</b>  | 1.154      | 108,88  |
| <b>Venituri din proprietate (cod 30.02.01+30.02.05+30.02.08+30.02.50)</b>  |   | 30.02       | 31.000         | 13.000         | 14.154         | 1.154      | 108,88  |
|  | Varsaminte din profitul net al regiilor autonome, societăților și companiilor naționale                                 | 30.02.01    |                | 0              | 0              | 0          | #DIV/0! |
|  | Venituri din concesiuni si inchirieri   | 30.02.05    | 31.000         | 13.000         | 14.154         | 1.154      | 108,88  |
|  | Venituri din dividende ( cod 30.02.08.02 )  | 30.02.08    |                | 0              | 0              | 0          | #DIV/0! |
|  | Venituri din dividende de la alti platitori   | 30.02.08.02 |                | 0              | 0              | 0          | #DIV/0! |
|  | Alte venituri din proprietate   | 30.02.50    |                | 0              | 0              | 0          | #DIV/0! |
| <b>Venituri din dobanzi (cod 31.02.03)</b>   |   | 31.02       |                | 0              | 0              | 0          | #DIV/0! |
|  | Alte venituri din dobanzi   | 31.02.03    |                | 0              | 0              | 0          | #DIV/0! |
| <b>C2. VANZARI DE BUNURI SI SERVICII (cod 33.02+34.02+35.02+36.02+37.02)</b>   |   | 00.14       | <b>757.610</b> | <b>428.610</b> | <b>421.476</b> | -7.134     | 98,34   |
| <b>Venituri din prestari de servicii si alte activitati (cod 33.02.08+33.02.10+33.02.12+33.02.24+33.02.27+33.02.28+33.02.50)</b> |   | 33.02       | 664.000        | 336.000        | 326.874        | -9.126     | 97,28   |
|  | Venituri din prestari de servicii   | 33.02.08    |                | 0              | 0              | 0          | #DIV/0! |
|  | Contributia parintilor sau sustinatorilor legali pentru intretinerea copiilor in crese                                  | 33.02.10    |                | 0              | 0              | 0          | #DIV/0! |
|  | Contributia persoanelor beneficiare ale cantinelor de ajutor social   | 33.02.12    |                | 0              | 0              | 0          | #DIV/0! |
|  | Contributia de întreținere a persoanelor asistate   | 33.02.13    | 645.000        | 327.000        | 319.529        | -7.471     | 97,72   |
|  | Taxe din activitati cadastrale si agricultura   | 33.02.24    |                | 0              | 0              | 0          | #DIV/0! |
|  | Contribuția lunară a părinților pentru întreținerea copiilor în unitățile de protecție socială                          | 33.02.27    | 18.000         | 8.000          | 7.023          | -977       | 87,79   |
|  | Venituri din recuperarea cheltuielilor de judecata, imputatii si despagubiri  | 33.02.28    |                | 0              | 0              | 0          | #DIV/0! |
|  | Alte venituri din prestari de servicii si alte activitati   | 33.02.50    | 1.000          | 1.000          | 322            | -678       | 32,20   |
| <b>Venituri din taxe administrative, eliberari permise (cod 34.02.02+34.02.50)</b>   |   | 34.02       |                | 0              | 0              | 0          | #DIV/0! |
|  | Taxe extrajudiciare de timbru   | 34.02.02    |                | 0              | 0              | 0          | #DIV/0! |
|  | Alte venituri din taxe administrative, eliberari permise  | 34.02.50    |                | 0              | 0              | 0          | #DIV/0! |
| <b>Amenzi, penalitati si confiscari (cod 35.02.01 la 35.02.03+35.02.50)</b>  |   | 35.02       | 91.610         | 91.610         | 94.602         | 2.992      | 103,27  |
|  | Venituri din amenzi si alte sanctiuni aplicate potrivit dispozitiilor legale  | 35.02.01    |                | 0              | 0              | 0          | #DIV/0! |
|  | Penalitati pentru nedepunerea sau depunerea cu intirziere a declaratiei de impozite si taxe                             | 35.02.02    |                | 0              | 0              | 0          | #DIV/0! |
|  | Incasari din valorificarea bunurilor confiscate, abandonate si alte sume constatate odata cu confiscarea potrivit legii | 35.02.03    |                | 0              | 0              | 0          | #DIV/0! |
|  | Alte amenzi, penalitati si confiscari   | 35.02.50    | 91.610         | 91.610         | 94.602         | 2.992      | 103,27  |
| <b>Diverse venituri (cod 36.02.01+36.02.05+36.02.06+36.02.07+36.02.08+36.02.11+36.02.50)</b>                                     |   | 36.02       | 2.000          | 1.000          | 0              | -1.000     | 0,00    |
|  | Venituri din aplicarea prescriptiei extinctive  | 36.02.01    |                | 0              | 0              | 0          | #DIV/0! |
|  | Sume provenite din finantarea bugetara a anilor precedenti, aferente sectiunii de functionare                           | 36.02.32.03 |                | 0              | 0              | 0          | #DIV/0! |
|  | Alte venituri   | 36.02.50    | 2.000          | 1.000          | 0              | -1.000     | 0,00    |
| <b>Transferuri voluntare, altele decat subventiile (cod 37.02.01+37.02.50)</b>   |   | 37.02       |                | 0              | 0              | 0          | #DIV/0! |
|  | Donatii si sponsorizari   | 37.02.01    |                | 0              | 0              | 0          | #DIV/0! |
|  | Varsaminte din sectiunea de functionare pentru finantarea sectiunii de dezvoltare a bugetului local (cu semnul minus)   | 37.02.03    | -9.767.420     | -5.018.510     | -3.300.000     | 1.718.510  | 65,76   |
|  | Varsaminte din sectiunea de functionare   | 37.02.04    | 9.767.420      | 5.018.510      | 3.300.000      | -1.718.510 | 65,76   |
|  | Alte transferuri voluntare  | 37.02.50    |                | 0              | 0              | 0          | #DIV/0! |
| <b>II. VENITURI DIN CAPITAL (cod 39.02)</b>  |   | 00.15       | <b>360</b>     | <b>360</b>     | <b>1.051</b>   | 691        | 291,94  |
| <b>Venituri din valorificarea unor bunuri ( cod 39.02.01+39.02.03+39.02.04+39.02.07+39.02.10)</b>                                |   | 39.02       | 360            | 360            | 1.051          | 691        | 291,94  |
|  | Venituri din valorificarea unor bunuri ale institutiilor publice  | 39.02.01    | 360            | 360            | 1.051          | 691        | 291,94  |
|  | Venituri din vanzarea locuintelor construite din fondurile statului   | 39.02.03    |                | 0              | 0              | 0          | #DIV/0! |
|  | Venituri din privatizare  | 39.02.04    |                | 0              | 0              | 0          | #DIV/0! |
|  | Venituri din vanzarea unor bunuri apartinand domeniului privat al statului sau al unitatilor administrativ-teritoriale  | 39.02.07    |                | 0              | 0              | 0          | #DIV/0! |
|  | Depozite speciale pentru constructii de locuinte  | 39.02.10    |                | 0              | 0              | 0          | #DIV/0! |

|  |  |                 |                   |                   |                   |                   |            |                |
|--|--|-----------------|-------------------|-------------------|-------------------|-------------------|------------|----------------|
| <b>III. OPERAȚIUNI FINANCIARE (cod 40.02)</b>  |  | 00.16           |                   |                   | <b>0</b>          | <b>12.563.983</b> | 12.563.983 | #DIV/0!        |
| <b>Încasări din rambursarea împrumuturilor acordate (cod 40.02.06+40.02.07+40.02.10+40.02.11+40.02.50)</b>   |  | 40.02           |                   |                   | 0                 | 12.563.983        | 12.563.983 | #DIV/0!        |
|  | Încasări din rambursarea împrumuturilor pentru înființarea unor instituții și servicii publice de interes local sau a unor activități finanțate integral din venituri proprii                                  | 40.02.06        |                   |                   | 0                 | 0                 | 0          | #DIV/0!        |
|  | Încasări din rambursarea microcreditelor de la persoane fizice și juridice   | 40.02.07        |                   |                   | 0                 | 0                 | 0          | #DIV/0!        |
|  | Împrumuturi temporare din trezoreria statului **)  | 40.02.10        |                   |                   | 0                 | 0                 | 0          | #DIV/0!        |
|  | <b>Sume din excedentul anului precedent pentru acoperirea golerilor temporare de casă ale secțiunii de</b>   | <b>40.02.11</b> |                   |                   | 0                 | 0                 | 0          | #DIV/0!        |
|  | <b>Sume din excedentul anului precedent pentru acoperirea golerilor temporare de casă ale secțiunii de</b>   | <b>40.02.13</b> |                   |                   | 0                 | 0                 | 0          | #DIV/0!        |
|  | <b>Sume din excedentul bugetului local utilizate pentru finanțarea cheltuielilor secțiunii de dezvoltare</b>   | <b>40.02.14</b> |                   |                   | 0                 | 12.563.983        | 12.563.983 | #DIV/0!        |
|  | Încasări din rambursarea altor împrumuturi acordate  | 40.02.50        |                   |                   | 0                 | 0                 | 0          | #DIV/0!        |
| <b>IV. SUBVENȚII (cod 00.18)</b>   |  | 00.17           | <b>91.751.510</b> | <b>59.558.030</b> | <b>29.191.563</b> | -30.366.467       | 49.01      |                |
| <b>SUBVENȚII DE LA ALTE NIVELE ALE ADMINISTRAȚIEI PUBLICE (cod 42.02+43.02)</b>  |  | 00.18           | <b>91.751.510</b> | <b>59.558.030</b> | <b>29.191.563</b> | -30.366.467       | 49.01      |                |
| <b>Subvenții de la bugetul de stat</b>   |  | 42.02           | 91.751.510        | 59.558.030        | 29.191.563        | -30.366.467       | 49.01      |                |
|  | Retehnologizarea centralelor termice și electrice de termoficare   | 42.02.01        |                   |                   | 0                 | 0                 | 0          | #DIV/0!        |
|  | Investiții finanțate parțial din împrumuturi externe   | 42.02.03        |                   |                   | 0                 | 0                 | 0          | #DIV/0!        |
|  | Aeroporturi de interes local   | 42.02.04        |                   |                   | 0                 | 0                 | 0          | #DIV/0!        |
|  | Planuri și regulamente de urbanism   | 42.02.05        | 70.810            |                   | 0                 | 0                 | 0          | #DIV/0!        |
|  | Străzi care se vor amenaja în perimetrele destinate construcțiilor de cvartale de locuințe noi   | 42.02.06        |                   |                   | 0                 | 0                 | 0          | #DIV/0!        |
|  | Finanțarea studiilor de fezabilitate aferente proiectelor SAPARD   | 42.02.07        |                   |                   | 0                 | 0                 | 0          | #DIV/0!        |
|  | Finanțarea programului de pietruire a drumurilor comunale și alimentare cu apă a satelor (cod 42.02.09.01+42.02.09.02+42.02.09.03)   | 42.02.09        |                   |                   | 0                 | 0                 | 0          | #DIV/0!        |
|  | <i>Subvenții din veniturile proprii ale Ministerului Sănătății către bugetele locale pentru finanțarea aparaturii medicale și echipamentelor de comunicații în urgență în sănătate</i>                         | 42.02.18.01     |                   |                   | 0                 | 0                 | 0          | #DIV/0!        |
|  | Subvenții de la bugetul de stat către bugetele locale necesare sustinerii derulării proiectelor finanțate din FEN postaderare  | 42.02.20        | 0                 | 0                 | 0                 | 0                 | 0          | #DIV/0!        |
|  | Finanțarea drepturilor acordate persoanelor cu handicap  | 42.02.21        | 2.135.000         | 864.000           | 394.123           | -469.877          | 45,62      |                |
|  | Subvenții primite din Fondul de Interventie**)   | 42.02.28        | 3.200.000         | 3.200.000         | 3.200.000         | 0                 | 100,00     |                |
|  | Finanțarea lucrărilor de cadastru imobiliar  | 42.02.29        |                   |                   | 0                 | 0                 | 0          | #DIV/0!        |
|  | Subvenții pentru compensarea creșterilor neprevizionate ale prețurilor la combustibili   | 42.02.32        |                   |                   | 0                 | 0                 | 0          | #DIV/0!        |
|  | Sprâjin financiar pentru constituirea familiei   | 42.02.33        |                   |                   | 0                 | 0                 | 0          | #DIV/0!        |
|  | Subvenții pentru acordarea ajutorului pentru încălzirea locuinței cu lemne, cărbuni, combustibili petrolieri   | 42.02.34        |                   |                   | 0                 | 0                 | 0          | #DIV/0!        |
|  | Subvenții din bugetul de stat pentru finanțarea unităților de asistență medico-sociale   | 42.02.35        |                   |                   | 0                 | 0                 | 0          | #DIV/0!        |
|  | Subvenții pentru acordarea trusoului pentru nou-născuți  | 42.02.36        |                   |                   | 0                 | 0                 | 0          | #DIV/0!        |
|  | Subvenții de la bugetul de stat către bugetele locale pentru finanțarea programelor de electrificare   | 42.02.37        |                   |                   | 0                 | 0                 | 0          | #DIV/0!        |
|  | Subvenții de la bugetul de stat către bugetele locale pentru realizarea obiectivelor de investiții în turism   | 42.02.40        |                   |                   | 0                 | 0                 | 0          | #DIV/0!        |
|  | Subvenții din bugetul de stat pentru finanțarea sanatații  | 42.02.41        |                   |                   | 0                 | 0                 | 0          | #DIV/0!        |
|  | <i>Sume primite de la bugetul de stat pentru finanțarea unor programe de interes național</i>  | 42.02.51        |                   |                   | 0                 | 0                 | 0          | #DIV/0!        |
|  | Subvenții de la bugetul de stat pentru finanțarea unor programe de interes național, destinate secțiunii de funcționare a bugetului local  | 42.02.51.01     |                   |                   | 0                 | 0                 | 0          | #DIV/0!        |
|  | Subvenții de la bugetul de stat pentru finanțarea unor programe de interes național, destinate secțiunii de dezvoltare a bugetului local   | 42.02.51.02     |                   |                   | 0                 | 0                 | 0          | #DIV/0!        |
|  | Finanțarea subprogramului infrastructură la nivel județean   | 42.02.59        |                   |                   | 0                 | 0                 | 0          | #DIV/0!        |
|  | Finanțarea programului Național de Dezvoltare Locală   | 42.02.65        | 73.768.470        | 49.768.470        | 24.046.990        | -25.721.480       | 48,32      |                |
|  | Subvenții de la bugetul de stat către bugetele locale necesare susținerii derulării proiectelor finanțate din fonduri externe nerambursabile (FEN) postaderare aferente perioadei de programare 2014-2020****) | 42.02.69        | 12.530.230        | 5.678.560         | 1.550.450         | -4.128.110        | 27,30      |                |
|  | Subvenții primite de la bugetele consiliilor locale și județene pentru ajutoare în situații de extremă dificultate   | 42.02.73        | 47.000            | 0                 | 0                 | 0                 | 0          | #DIV/0!        |
| <b>Sume FEN postaderare în contul platilor efectuate și prefinanțări (cod 45.02.01 la 45.02.05 +45.02.07+45.02.08+45.02.15+45.02.16+45.02.17+45.02.18)</b> |  | <b>45.02</b>    | <b>0</b>          | <b>0</b>          | <b>0</b>          | <b>0</b>          | <b>0</b>   | <b>#DIV/0!</b> |

|   |                 |                    |                   |                   |             |         |         |
|---|-----------------|--------------------|-------------------|-------------------|-------------|---------|---------|
| Fondul European de Dezvoltare Regionala (cod 45.02.01.01+45.02.01.02+45.02.01.03)   | 45.02.01        |                    | 0                 | 0                 | 0           | 0       | #DIV/0! |
| Sume primite în contul plăților efectuate în anul curent  | 45.02.01.01     |                    | 0                 | 0                 | 0           | 0       | #DIV/0! |
| Sume primite în contul plăților efectuate în anii anteriori   | 45.02.01.02     | 0                  | 0                 | 0                 | 0           | 0       | #DIV/0! |
| Prefinanțare  | 45.02.01.03     |                    | 0                 | 0                 | 0           | 0       | #DIV/0! |
| Fondul Social European (cod 45.02.02.01+45.02.02.02+45.02.02.03)  | 45.02.02        |                    |                   | 0                 | 0           | 0       | #DIV/0! |
| Sume primite în contul plăților efectuate în anul curent  | 45.02.02.01     |                    |                   |                   | 0           | 0       | #DIV/0! |
| Sume primite în contul plăților efectuate în anii anteriori   | 45.02.02.02     |                    |                   |                   | 0           | 0       | #DIV/0! |
| Prefinanțare  | 45.02.02.03     |                    |                   |                   | 0           | 0       | #DIV/0! |
| <b>Alte sume primite de la UE ( cod 46.02.03+46.02.04)</b>  | <b>46.02</b>    | 0                  | 0                 | 0                 | 0           | 0       | #DIV/0! |
| Alte sume primite din fonduri de la Uniunea Europeana pentru programele operaționale finanțate în cadrul obiectivului convergență   | 46.02.03        |                    | 0                 | 0                 | 0           | 0       | #DIV/0! |
| Alte sume primite din fonduri de la Uniunea Europeană pentru programele operaționale finanțate din cadrul financiar 2014-2020   | 46.02.04        | 0                  | 0                 | 0                 | 0           | 0       | #DIV/0! |
| <b>Sume primite de la UE/alti donatori în contul platilor efectuate si prefinantari aferente cadrului financiar 2014-2020 ( cod 48.02.01 la cod 48.02.05+48.02.11+48.02.12+48.02.15+48.02.19+48.02.32+48.02.33)</b> | <b>48.02</b>    | 118.414.870        | 79.454.740        | 27.945.866        | -51.508.874 | 35.17   |         |
| Fondul European de Dezvoltare Regionala (cod 48.02.01.01+48.02.01.02+48.02.01.03)   | 48.02.01        | 111.729.780        | 74.736.810        | 26.770.632        | -47.966.178 | 35,82   |         |
| Sume primite în contul plăților efectuate în anul curent  | 48.02.01.01     | 85.894.000         | 52.759.130        | 7.505.977         | -45.253.153 | 14,23   |         |
| Sume primite în contul plăților efectuate în anii anteriori   | 48.02.01.02     | 4.665.780          | 4.665.780         | 2.997.818         | -1.667.962  | 64,25   |         |
| Prefinanțare  | 48.02.01.03     | 21.170.000         | 17.311.900        | 16.266.837        | -1.045.063  | 93,96   |         |
| Fondul Social European (cod 45.02.02.01+45.02.02.02+45.02.02.03)  | 48.02.02        | 6.527.520          | 1.378.230         | 1.098.482         | -279.748    | 79,70   |         |
| Sume primite în contul plăților efectuate în anul curent  | 48.02.02.01     | 5.090.970          |                   |                   | 0           | #DIV/0! |         |
| Sume primite în contul plăților efectuate în anii anteriori   | 48.02.02.02     | 1.344.230          | 1.344.230         | 1.064.482         | -279.748    | 79,19   |         |
| Prefinanțare  | 48.02.02.03     | 92.320             | 34.000            | 34.000            | 0           | 100,00  |         |
| Alte programe comunitare finanțate în perioada 2014-2020 (APC) ( cod 48.02.15.01+48.02.15.02)   | 48.02.15        | 157.570            | 121.850           | 79.430            | -42.420     | 65,19   |         |
| Sume primite în contul plăților efectuate în anul curent  | 48.02.15.01     | 121.850            | 121.850           | 79.430            | -42.420     | 65,19   |         |
| Sume primite în contul plăților efectuate în anii anteriori   | 48.02.15.02     | 35.720             | 0                 | 0                 | 0           | #DIV/0! |         |
| Prefinanțare  | 48.02.15.03     | 0                  | 0                 | 0                 | 0           | #DIV/0! |         |
|   |                 |                    |                   |                   | 0           | #DIV/0! |         |
| <b>VENITURILE SECȚIUNII DE FUNCȚIONARE (cod 00.02+00.16+00.17) - TOTAL</b>  | <b>00.01 SF</b> | <b>147.713.190</b> | <b>84.458.310</b> | <b>76.342.920</b> | -8.115.390  | 90,39   |         |
| <b>VENITURI PROPRII(00.02+11.02+00.16+37.02)</b>  | <b>49.90</b>    | 58.993.610         | 35.720.820        | 27.126.144        | -8.594.676  | 75,94   |         |
| <b>I. VENITURI CURENTE (cod 00.03+00.12)</b>  | <b>00.02</b>    | 142.331.190        | 80.347.310        | 72.748.797        | -7.598.513  | 90,54   |         |
| <b>A. VENITURI FISCALE (cod 00.04+00.09+00.10+00.11)</b>  | <b>00.03</b>    | <b>151.310.000</b> | <b>84.924.210</b> | <b>75.613.167</b> | -9.311.043  | 89,04   |         |
| <b>A1. IMPOZIT PE VENIT, PROFIT SI CASTIGURI DIN CAPITAL (cod 00.05+00.06+00.07)</b>  | <b>00.04</b>    | <b>57.105.000</b>  | <b>34.715.210</b> | <b>26.005.634</b> | -8.709.576  | 74,91   |         |
| <b>A1.1. IMPOZIT PE VENIT, PROFIT SI CASTIGURI DIN CAPITAL DE LA PERSOANE JURIDICE (cod 01.02)</b>  | <b>00.05</b>    |                    | 0                 | 0                 | 0           | #DIV/0! |         |
| <b>Impozit pe profit (cod 01.02.01)</b>   | <b>01.02</b>    |                    | 0                 | 0                 | 0           | #DIV/0! |         |
| Impozit pe profit de la agenți economici 1)   | 01.02.01        |                    |                   |                   | 0           | #DIV/0! |         |
| <b>A1.2. IMPOZIT PE VENIT, PROFIT, SI CASTIGURI DIN CAPITAL DE LA PERSOANE FIZICE (cod 03.02+04.02)</b>   | <b>00.06</b>    | <b>57.105.000</b>  | <b>34.715.210</b> | <b>26.005.634</b> | -8.709.576  | 74,91   |         |
| <b>Impozit pe venit (cod 03.02.17+03.02.18)</b>   | <b>03.02</b>    |                    | 0                 | 0                 | 0           | #DIV/0! |         |
| Impozit pe onorariul avocaților și notarilor publici  | 03.02.17        |                    |                   |                   | 0           | #DIV/0! |         |
| Impozitul pe veniturile din transferul proprietatilor imobiliare din patrimoniul personal   | 03.02.18        |                    |                   |                   | 0           | #DIV/0! |         |
| <b>Cote si sume defalcate din impozitul pe venit (cod 04.02.01+04.02.04)</b>  | <b>04.02</b>    | 57.105.000         | 34.715.210        | 26.005.634        | -8.709.576  | 74,91   |         |
| Cote defalcate din impozitul pe venit   | 04.02.01        | 50.093.000         | 31.209.210        | 22.811.960        | -8.397.250  | 73,09   |         |
| Sume alocate din cotele defalcate din impozitul pe venit pentru echilibrarea bugetelor locale   | 04.02.04        | 7.012.000          | 3.506.000         | 3.193.674         | -312.326    | 91,09   |         |
| <b>A1.3. ALTE IMPOZITE PE VENIT, PROFIT SI CASTIGURI DIN CAPITAL (cod 05.02)</b>  | <b>00.07</b>    |                    | 0                 | 0                 | 0           | #DIV/0! |         |

|  |  |             |              |              |              |          |          |         |
|--|--|-------------|--------------|--------------|--------------|----------|----------|---------|
| <b>Alte impozite pe venit, profit si castiguri din capital de la persoane fizice (cod 05.02.50)</b>  |  | 05.02       |              |              | 0            | 0        | 0        | #DIV/0! |
| Alte impozite pe venit, profit si castiguri din capital  |  | 05.02.50    |              |              |              |          | 0        | #DIV/0! |
| <b>A3. IMPOZITE SI TAXE PE PROPRIETATE (cod 07.02)</b>   |  | 00.09       |              |              | 0            | 0        | 0        | #DIV/0! |
| <b>Impozite si taxe pe proprietate (cod 07.02.01+07.02.02+07.02.03+07.02.50)</b>   |  | 07.02       |              |              | 0            | 0        | 0        | #DIV/0! |
| Impozit si taxa pe cladiri (cod 07.02.01.01+07.02.01.02)   |  | 07.02.01    |              |              | 0            | 0        | 0        | #DIV/0! |
| Impozit pe cladiri de la persoane fizice *)  |  | 07.02.01.01 |              |              |              |          | 0        | #DIV/0! |
| Impozit si taxa pe cladiri de la persoane juridice *)  |  | 07.02.01.02 |              |              |              |          | 0        | #DIV/0! |
| Impozit si taxa pe teren (cod 07.02.02.01+07.02.02.02+07.02.02.03)   |  | 07.02.02    |              |              | 0            | 0        | 0        | #DIV/0! |
| Taxe judiciare de timbru si alte taxe de timbru  |  | 07.02.03    |              |              |              |          | 0        | #DIV/0! |
| Alte impozite si taxe pe proprietate   |  | 07.02.50    |              |              |              |          | 0        | #DIV/0! |
| <b>A4. IMPOZITE SI TAXE PE BUNURI SI SERVICII (cod 11.02+12.02+15.02+16.02)</b>  |  | 00.10       | 94.205.000   | 50.209.000   | 49.607.533   | -601.467 | 98.80    |         |
| <b>Sume defalcate din TVA (cod 11.02.01+11.02.02+11.02.05+11.02.06)</b>  |  | 11.02       | 93.105.000   | 49.645.000   | 48.922.653   | -722.347 | 98.54    |         |
| Sume defalcate din taxa pe valoarea adăugată pentru finanțarea cheltuielilor descentralizate la nivelul județelor, DIN CARE, pentru finanțarea cheltuielilor cu:                   |  | 11.02.01    | 52.371.000   | 26.341.000   | 25.792.446   | -548.554 | 97.92    |         |
| * finanțarea serviciilor sociale din sistemul de protecție a copilului - D.G.A.S.P.C.Gorj  |  |             | 20.287.000   | 12.856.000   | 12.856.000   | 0        | 100,00   |         |
| * finanțarea centrelor publice pentru persoane adulte cu handicap - D.G.A.S.P.C.Gorj   |  |             | 16.779.000   | 8.248.000    | 8.248.000    | 0        | 100,00   |         |
| * Programul pentru școli al României - U.A.T. Judetul Gorj, din care:  |  |             | 5.052.000    | 0            | 0            | 0        | #DIV/0!  |         |
| <i>învățământ preșcolar</i>  |  |             | 909.000      |              | 0            | 0        | #DIV/0!  |         |
| <i>învățământ primar</i>   |  |             | 2.217.000    |              | 0            | 0        | #DIV/0!  |         |
| <i>învățământ secundar inferior</i>  |  |             | 1.926.000    |              | 0            | 0        | #DIV/0!  |         |
| * drepturile copiilor cu cerințe educaționale speciale care frecventează învățământul special - Centrul Școlar de Educație Incluzivă Târgu Jiu                                     |  |             | 496.000,00   | 278.000,00   | 255.360,00   | 496,00   | 496,00   |         |
| * bunuri și servicii pentru întreținerea curentă a unităților de învățământ special și centrelor județene de resurse și asistență educațională din învățământul special, din care: |  |             | 1.185.000,00 | 560.000,00   | 198.440,00   | 1.433,00 | 1.469,00 |         |
| <i>Centrul Școlar de Educație Incluzivă Târgu Jiu</i>  |  |             | 924.000,00   | 400.000,00   | 141.950,00   | 1.113,00 | 1.129,00 |         |
| <i>Centrul Județean de Resurse și Asistență Educațională Gorj</i>  |  |             | 261.000,00   | 160.000,00   | 56.490,00    | 320,00   | 340,00   |         |
| * finanțarea culturii și cultelor - U.A.T. Judetul Gorj  |  |             | 8.253.000,00 | 4.100.000,00 | 3.936.096,00 | 9.686,00 | 9.686,00 |         |
| * finanțarea burselor din învățământul special - Centrul Școlar de Educație Incluzivă Târgu Jiu  |  |             | 92.000,00    | 72.000,00    | 71.550,00    | 92,00    | 92,00    |         |
| *servicii publice comunitare de evidență a persoanelor - alte servicii publice generale - Direcția Comunitară de Evidență a Persoanelor Gorj                                       |  |             | 227.000      | 227.000      | 227.000      | 0        | 100,00   |         |
| Sume defalcate din taxa pe valoarea adăugată pentru finanțarea cheltuielilor descentralizate la nivelul comunelor, orașelor, municipiilor, sectoarelor si Municipiului București   |  | 11.02.02    |              |              |              | 0        | #DIV/0!  |         |
| Sume defalcate din taxa pe valoarea adăugată pentru drumuri  |  | 11.02.05    | 9.000.000    | 6.500.000    | 6.326.207    | -173.793 | 97,33    |         |
| Sume defalcate din taxa pe valoarea adăugată pentru echilibrarea bugetelor locale  |  | 11.02.06    | 31.734.000   | 16.804.000   | 16.804.000   | 0        | 100,00   |         |
| Sume defalcate din taxa pe valoarea adăugată pentru finanțarea învățământului particular sau confesional acreditat   |  | 11.02.09    |              |              |              | 0        | #DIV/0!  |         |
| <b>Alte impozite si taxe generale pe bunuri si servicii (cod 12.02.07)</b>   |  | 12.02       |              |              | 0            | 0        | 0        | #DIV/0! |
| Taxe hoteliere   |  | 12.02.07    |              |              |              |          | 0        | #DIV/0! |
| <b>Taxe pe servicii specifice (cod 15.02.01+15.02.50)</b>  |  | 15.02       |              |              | 0            | 0        | 0        | #DIV/0! |
| Impozit pe spectacole  |  | 15.02.01    |              |              |              |          | 0        | #DIV/0! |
| Alte taxe pe servicii specifice  |  | 15.02.50    |              |              |              |          | 0        | #DIV/0! |
| <b>16.02.02+16.02.03+16.02.50)</b>   |  | 16.02       | 1.100.000    | 564.000      | 684.880      | 120.880  | 121,43   |         |
| Impozit pe mijloacele de transport (cod 16.02.02.01+16.02.02.02)   |  | 16.02.02    | 842.000      | 412.000      | 537.700      | 125.700  | 130,51   |         |
| Impozit pe mijloacele de transport detinute de persoane fizice *)  |  | 16.02.02.01 |              |              |              |          | 0        | #DIV/0! |

|  |   |             |                   |                   |                   |  |           |         |
|--|---|-------------|-------------------|-------------------|-------------------|--|-----------|---------|
|  | Impozit pe mijloacele de transport detinute de persoane juridice *)   | 16.02.02.02 |                   |                   |                   |  | 0         | #DIV/0! |
|  | Taxe si tarife pentru eliberarea de licente si autorizatii de functionare   | 16.02.03    | 258.000           | 152.000           | 147.180           |  | -4.820    | 96,83   |
|  | Alte taxe pe utilizarea bunurilor, autorizarea utilizarii bunurilor sau pe desfasurare de activitati                    | 16.02.50    |                   |                   |                   |  | 0         | #DIV/0! |
| <b>A6. ALTE IMPOZITE SI TAXE FISCALE (cod 18.02)</b>                               |   | 00.11       |                   | <b>0</b>          | <b>0</b>          |  | 0         | #DIV/0! |
| <b>Alte impozite si taxe fiscale (cod 18.02.50)</b>                                |   | 18.02       |                   | 0                 | 0                 |  | 0         | #DIV/0! |
|  | Alte impozite si taxe   | 18.02.50    |                   |                   |                   |  | 0         | #DIV/0! |
| <b>C. VENITURI NEFISCALE (cod 00.13+00.14)</b>                                     |   | 00.12       | <b>-8.978.810</b> | <b>-4.576.900</b> | <b>-2.864.370</b> |  | 1.712.530 | 62,58   |
| <b>C1. VENITURI DIN PROPRIETATE (cod 30.02+31.02)</b>                              |   | 00.13       | <b>31.000</b>     | <b>13.000</b>     | <b>14.154</b>     |  | 1.154     | 108,88  |
| <b>Venituri din proprietate (cod 30.02.01+30.02.05+30.02.08+30.02.50)</b>          |   | 30.02       | 31.000            | 13.000            | 14.154            |  | 1.154     | 108,88  |
|  | Varsaminte din profitul net al regiilor autonome, societăților și companiilor naționale                                 | 30.02.01    |                   |                   |                   |  | 0         | #DIV/0! |
|  | Venituri din concesiuni si inchirieri   | 30.02.05    | 31.000            | 13.000            | 14.154            |  | 1.154     | 108,88  |
|  | Venituri din dividende (cod 30.02.08.02)  | 30.02.08    |                   |                   |                   |  | 0         | #DIV/0! |
|  | Venituri din dividende de la alti platitori   | 30.02.08.02 |                   |                   |                   |  | 0         | #DIV/0! |
|  | Alte venituri din proprietate   | 30.02.50    |                   |                   |                   |  | 0         | #DIV/0! |
| <b>Venituri din dobanzi (cod 31.02.03)</b>   |   | 31.02       |                   | 0                 | 0                 |  | 0         | #DIV/0! |
|  | Alte venituri din dobanzi   | 31.02.03    |                   |                   |                   |  | 0         | #DIV/0! |
| <b>C2. VANZARI DE BUNURI SI SERVICII (cod 33.02+34.02+35.02+36.02+37.02)</b>       |   | 00.14       | <b>-9.009.810</b> | <b>-4.589.900</b> | <b>-2.878.524</b> |  | 1.711.376 | 62,71   |
| <b>Venituri din prestari de servicii si alte activitati</b>                        |   | 33.02       | 664.000           | 336.000           | 326.874           |  | -9.126    | 97,28   |
|  | Venituri din prestari de servicii   | 33.02.08    |                   |                   |                   |  | 0         | #DIV/0! |
|  | Contributia parintilor sau sustinatorilor legali pentru intretinerea copiilor in crese                                  | 33.02.10    |                   |                   |                   |  | 0         | #DIV/0! |
|  | Contributia persoanelor beneficiare ale cantinelor de ajutor social   | 33.02.12    |                   |                   |                   |  | 0         | #DIV/0! |
|  | Contributia de intretinere a persoanelor asistate   | 33.02.13    | 645.000           | 327.000           | 319.529           |  | -7.471    | 97,72   |
|  | Taxe din activitati cadastrale si agricultura   | 33.02.24    |                   |                   |                   |  | 0         | #DIV/0! |
|  | Contribuția lunară a părinților pentru întreținerea copiilor în unitățile de protecție socială                          | 33.02.27    | 18.000            | 8.000             | 7.023             |  | -977      | 87,79   |
|  | Venituri din recuperarea cheltuielilor de judecata, imputatii si despagubiri  | 33.02.28    |                   |                   |                   |  | 0         | #DIV/0! |
|  | Alte venituri din prestari de servicii si alte activitati   | 33.02.50    | 1.000             | 1.000             | 322               |  | -678      | 32,20   |
| <b>Venituri din taxe administrative, eliberari permise (cod 34.02.02+34.02.50)</b> |   | 34.02       |                   | 0                 | 0                 |  | 0         | #DIV/0! |
|  | Taxe extrajudiciare de timbru   | 34.02.02    |                   |                   |                   |  | 0         | #DIV/0! |
|  | Alte venituri din taxe administrative, eliberari permise  | 34.02.50    |                   |                   |                   |  | 0         | #DIV/0! |
| <b>Amenzi, penalitati si confiscari (cod 35.02.01 la 35.02.03+35.02.50)</b>        |   | 35.02       | 91.610            | 91.610            | 94.602            |  | 2.992     | 103,27  |
|  | Venituri din amenzi si alte sanctiuni aplicate potrivit dispozitiilor legale  | 35.02.01    |                   |                   |                   |  | 0         | #DIV/0! |
|  | Penalitati pentru nedepunerea sau depunerea cu intirziere a declaratiei de impozite si taxe                             | 35.02.02    |                   |                   |                   |  | 0         | #DIV/0! |
|  | Incasari din valorificarea bunurilor confiscate, abandonate si alte sume constatate odata cu confiscarea potrivit legii | 35.02.03    |                   |                   |                   |  | 0         | #DIV/0! |
|  | Alte amenzi, penalitati si confiscari   | 35.02.50    | 91.610            | 91.610            | 94.602            |  | 2.992     | 103,27  |
| <b>Diverse venituri (cod 36.02.01+36.02.05+36.02.06+36.02.09+36.02.50)</b>         |   | 36.02       | 2.000             | 1.000             | 0                 |  | -1.000    | 0,00    |
|  | Venituri din aplicarea prescriptiei extinctive  | 36.02.01    |                   |                   |                   |  | 0         | #DIV/0! |
|  | Varsaminte din veniturile si/sau disponibilitatile institutiilor publice  | 36.02.05    |                   |                   |                   |  | 0         | #DIV/0! |
|  | Taxe speciale   | 36.02.06    |                   |                   |                   |  | 0         | #DIV/0! |
|  | Venituri din ajutoare de stat recuperate  | 36.02.11    |                   |                   |                   |  | 0         | #DIV/0! |
|  | Sume provenite din finantarea bugetara a anilor precedenti (cod 36.02.32.02+36.02.32.03)                                | 36.02.32    |                   | 0                 | 0                 |  | 0         | #DIV/0! |
|  | Sume provenite din finantarea bugetara a anilor precedenti, aferente sectiunii de functionare                           | 36.02.32.03 |                   |                   |                   |  | 0         | #DIV/0! |
|  | Alte venituri   | 36.02.50    | 2.000             | 1.000             |                   |  | -1.000    | 0,00    |
| <b>Transferuri voluntare, altele decat subventiile (cod 37.02.01+37.02.50)</b>     |   | 37.02       | -9.767.420        | -5.018.510        | -3.300.000        |  | 1.718.510 | 65,76   |
|  | Donatii si sponsorizari   | 37.02.01    |                   |                   |                   |  | 0         | #DIV/0! |
|  | Vărsăminte din secțiunea de funcționare pentru finanțarea secțiunii de dezvoltare a bugetului local (cu semnul minus)   | 37.02.03    | -9.767.420        | -5.018.510        | -3.300.000        |  | 1.718.510 | 65,76   |

|   |                            |                 |                    |                    |                   |             |              |
|---|----------------------------|-----------------|--------------------|--------------------|-------------------|-------------|--------------|
|   | Alte transferuri voluntare | 37.02.50        |                    |                    |                   | 0           | #DIV/0!      |
| <b>III. OPERAȚIUNI FINANCIARE (cod 40.02)</b>   |                            | 00.16           |                    | 0                  | 0                 | 0           | #DIV/0!      |
| <b>Încasări din rambursarea împrumuturilor acordate (cod 40.02.06+40.02.07+40.02.10+40.02.11+40.02.50)</b>  |                            | 40.02           |                    | 0                  | 0                 | 0           | #DIV/0!      |
| <i>Sume din excedentul anului precedent pentru acoperirea golurilor temporare de casă ale secțiunii de funcționare**)</i>   |                            | <b>40.02.11</b> |                    |                    | 0                 | 0           | #DIV/0!      |
| <i>Subvenții din excedentul bugetului local</i>   |                            | 40.02.18        |                    |                    |                   | 0           | #DIV/0!      |
| <b>IV. SUBVENȚII (cod 00.18)</b>  |                            | 00.17           | 5.382.000          | 4.111.000          | 3.594.123         | -516.877    | 87,43        |
| <b>SUBVENȚII DE LA ALTE NIVELE ALE ADMINISTRAȚIEI PUBLICE (cod 42.02+43.02)</b>   |                            | 00.18           | 5.382.000          | 4.111.000          | 3.594.123         | -516.877    | 87,43        |
| <b>Subvenții de la bugetul de stat</b>  |                            | 42.02           | 5.382.000          | 4.111.000          | 3.594.123         | -516.877    | 87,43        |
| Finanțarea drepturilor acordate persoanelor cu handicap   |                            | 42.02.21        | 2.135.000          | 864.000            | 394.123           | -469.877    | 45,62        |
| Subvenții primite din Fondul de Intervenție**)  |                            | 42.02.28        | 3.200.000          | 3.200.000          | 3.200.000         | 0           | 100,00       |
| Subvenții pentru realizarea activității de colectare, transport, depozitare și neutralizare a deșeurilor de origine animală   |                            | 42.02.73        | 47.000             |                    |                   | 0           | #DIV/0!      |
| <b>VENITURILE SECȚIUNII DE DEZVOLTARE (00.02+00.15+00.17+45.02+48.02) - TOTAL</b>   |                            | <b>00.01 SD</b> | <b>214.552.160</b> | <b>139.920.640</b> | <b>69.408.340</b> | -70.512.300 | 49,61        |
| <b>VENITURII PROPRII (cod 00.02-11.02+00.15-37.02+00.16)</b>  |                            | <b>49.90</b>    |                    | 360                | 12.565.034        | 12.564.674  | 3.490.287,22 |
| <b>VENITURI CURENTE (00.03+00.12)</b>   |                            | <b>00.02</b>    | 9.767.420          | 5.018.510          | 3.300.000         | -1.718.510  | 65,76        |
| <b>VENITURI FISCALE( 00.10)</b>   |                            | <b>00.03</b>    |                    | 0                  | 0                 | 0           | #DIV/0!      |
| <b>Transferuri voluntare, altele decat subvențiile (cod 37.02.04)</b>   |                            | <b>37.02</b>    | 9.767.420          | 5.018.510          | 3.300.000         | -1.718.510  | 65,76        |
| Vărsăminte din secțiunea de funcționare   |                            | 37.02.04        | 9.767.420          | 5.018.510          | 3.300.000         | -1.718.510  | 65,76        |
| <b>II. VENITURI DIN CAPITAL (cod 39.02)</b>   |                            | <b>00.15</b>    | <b>360</b>         | <b>360</b>         | <b>1.051</b>      | 691         | 291,94       |
| Venituri din valorificarea unor bunuri ( cod 39.02.01+39.02.03+39.02.04+39.02.07+39.02.10)  |                            | 39.02           | 360                | 360                | 1.051             | 691         | 291,94       |
| Venituri din valorificarea unor bunuri ale institutiilor publice  |                            | 39.02.01        | 360                | 360                | 1.051             | 691         | 291,94       |
| <b>III. OPERAȚIUNI FINANCIARE (cod 40.02)</b>   |                            | 00.16           |                    | 0                  | 12.563.983        | 12.563.983  | #DIV/0!      |
| <b>Încasări din rambursarea împrumuturilor acordate (cod 40.02.13+40.02.14)</b>   |                            | 40.02           |                    | 0                  | 12.563.983        | 12.563.983  | #DIV/0!      |
| <i>Sume din excedentul anului precedent pentru acoperirea golurilor temporare de casă ale secțiunii de dezvoltare**)</i>  |                            | <b>40.02.13</b> |                    |                    |                   | 0           | #DIV/0!      |
| <i>Sume din excedentul bugetului local utilizate pentru finanțarea cheltuielilor secțiunii de dezvoltare</i>  |                            | <b>40.02.14</b> |                    |                    | 12.563.983        | 12.563.983  | #DIV/0!      |
| <i>Sume primite în cadrul mecanismul cererilor de plată</i>   |                            | <b>40.02.16</b> |                    |                    | 0                 |             |              |
| <b>IV. SUBVENȚII (cod 00.18)</b>  |                            | 00.17           | 86.369.510         | 55.447.030         | 25.597.440        | -29.849.590 | 46,17        |
| <b>SUBVENȚII DE LA ALTE NIVELE ALE ADMINISTRAȚIEI PUBLICE (cod 42.02)</b>   |                            | 00.18           | 86.369.510         | 55.447.030         | 25.597.440        | -29.849.590 | 46,17        |
| Planuri și regulamente de urbanism  |                            | 42.02.05        | 70.810             |                    |                   | 0           | #DIV/0!      |
| Finanțarea programului National de Dezvoltare Locala  |                            | 42.02.65        | 73.768.470         | 49.768.470         | 24.046.990        | -25.721.480 | 48,32        |
| Subvenții de la bugetul de stat catre bugetele locale necesare sustinerii derularii proiectelor finantate din FEN 2014-2020   |                            | 42.02.69        | 12.530.230         | 5.678.560          | 1.550.450         | -4.128.110  | 27,30        |
| <b>Sume FEN postaderare în contul platilor efectuate și prefinanțari (cod 45.02.01 la 45.02.05 +45.02.07+45.02.08+45.02.15+45.02.16+45.02.17+45.02.18)</b>  |                            | <b>45.02</b>    | 0                  | 0                  | 0                 | 0           | #DIV/0!      |
| Fondul European de Dezvoltare Regionala (cod 45.02.01.01+45.02.01.02+45.02.01.03)   |                            | 45.02.01        |                    |                    |                   | 0           | #DIV/0!      |
| Sume primite în contul plăților efectuate în anul curent  |                            | 45.02.01.01     |                    |                    |                   | 0           | #DIV/0!      |
| Sume primite în contul plăților efectuate în anii anteriori   |                            | 45.02.01.02     |                    |                    | 0                 | 0           | #DIV/0!      |
| Prefinanțare  |                            | 45.02.01.03     |                    |                    |                   | 0           | #DIV/0!      |
| <b>Alte sume primite de la UE ( cod 46.02.03+46.02.04)</b>  |                            | 46.02           | 0                  | 0                  | 0                 | 0           | #DIV/0!      |
| Alte sume primite din fonduri de la Uniunea Europeană pentru programele operaționale finanțate în cadrul obiectivului convergență   |                            | 46.02.03        |                    |                    |                   | 0           | #DIV/0!      |
| Alte sume primite din fonduri de la Uniunea Europeană pentru programele operaționale finanțate din cadrul financiar 2014-2020   |                            | 46.02.04        |                    |                    | 0                 | 0           | #DIV/0!      |
| <b>Sume primite de la UE/alti donatori în contul platilor efectuate și prefinanțari aferente cadrului financiar 2014-2020 ( cod 48.02.01 la cod 48.02.05+48.02.11+48.02.12+48.02.15+48.02.19+48.02.32+48.02.33)</b> |                            | <b>48.02</b>    | 118.414.870        | 79.454.740         | 27.945.866        | -48.044.318 | 110          |



|  |   |             |             |            |            |             |        |
|--|---|-------------|-------------|------------|------------|-------------|--------|
|  | Fondul European de Dezvoltare Regională (FEDR) (cod 48.02.01.01+48.02.01.02+48.02.01.03)      | 48.02.01    | 111.729.780 | 74.736.810 | 26.770.632 | -47.966.178 | 35,82  |
|  | Sume primite în contul plăților efectuate în anul curent                                      | 48.02.01.01 | 85.894.000  | 52.759.130 | 7.505.977  | -45.253.153 | 14,23  |
|  | Sume primite în contul plăților efectuate în anii anteriori                                   | 48.02.01.02 | 4.665.780   | 4.665.780  | 2.997.818  | -1.667.962  | 64,25  |
|  | Prefinanțare  | 48.02.01.03 | 21.170.000  | 17.311.900 | 16.266.837 | -1.045.063  | 93,96  |
|  | Fondul Social European (cod 48.02.02.01+48.02.02.02+48.02.02.03)                              | 48.02.02    | 6.527.520   | 4.560.360  | 1.095.804  |             | 24,03  |
|  | Sume primite în contul plăților efectuate în anul curent                                      | 48.02.02.01 | 5.090.970   | 3.182.130  | -2.678     |             | -0,08  |
|  | Sume primite în contul plăților efectuate în anii anteriori                                   | 48.02.02.02 | 1.344.230   | 1.344.230  | 1.064.482  |             | 79,19  |
|  | Prefinanțare  | 48.02.02.03 | 92.320      | 34.000     | 34.000     |             | 100,00 |
|  | Alte programe comunitare finanțate în perioada 2014-2020 (APC) ( cod 48.02.15.01+48.02.15.02) | 48.02.15    | 157.570     | 157.570    | 79.430     | -78.140     | 50,41  |
|  | Sume primite în contul plăților efectuate în anul curent                                      | 48.02.15.01 | 121.850     | 121.850    | 79.430     | -42.420     | 65,19  |
|  | Sume primite în contul plăților efectuate în anii anteriori                                   | 48.02.15.02 | 35.720      | 35.720     |            | -35.720     | 0,00   |

PREȘEDINTE,  
COSMIN-MIHAI POPESCU

CONTRASEMNEAZĂ:  
SECRETAR AL JUDEȚULUI  
CRISTINA-ELENA RĂDULEA-ZAMFIRESCU

**EXECUȚIA BUGETULUI LOCAL  
DETALIAT LA CHELTUIELI PE CAPITOLE, SUBCAPITOLE ȘI PARAGRAFE, ÎNREGISTRATĂ LA DATA DE 30.06.2021**

lei

| DENUMIREA INDICATORILOR   | Cod indicator | TOTAL AN           |                    | Prevederi la data de 30.06.2021 | Executie 30.06.2021 | Diferențe col.5-col.4 | % col.5/col.4 |
|---|---------------|--------------------|--------------------|---------------------------------|---------------------|-----------------------|---------------|
|   |               | 0                  | 1                  |                                 |                     |                       |               |
| <b>A</b>  |               |                    |                    |                                 |                     |                       |               |
| <b>TOTAL CHELTUIELI (cod 50.02+59.02+63.02+79.02)</b>                                   | <b>49.02</b>  | <b>413.869.340</b> | <b>264.403.410</b> | <b>116.734.692</b>              | <b>-147.668.718</b> | 44,15                 |               |
| <i>cheltuieli de personal</i>   | 10            | 85.219.420         | 52.356.000         | 50.387.159                      | -1.968.841          | 96,24                 |               |
| <i>bunuri și servicii</i>   | 20            | 25.343.480         | 15.998.790         | 12.985.301                      | -3.013.489          | 81,16                 |               |
| <i>dobânzi</i>  | 30            | 800.000            | 350.000            | 217.728                         | -132.272            | 62,21                 |               |
| <i>fond de rezervă</i>  | 50            | 352.080            | 152.080            | 0                               | -152.080            | 0,00                  |               |
| <i>transferuri între unități ale administrației publice</i>                             | 51            | 14.435.300         | 7.746.090          | 7.254.700                       | -491.390            | 93,66                 |               |
| <i>alte transferuri</i>   | 55            | 42.360             | 0                  | 0                               | 0                   |                       |               |
| <i>proiecte cu finanțare din fonduri externe nerambursabile</i>                         | 58            | 141.296.050        | 90.559.420         | 13.497.864                      | -77.061.556         | 14,90                 |               |
| <i>asistență socială</i>  | 57            | 7.683.000          | 1.142.000          | 537.006                         | -604.994            | 47,02                 |               |
| <i>alte cheltuieli</i>  | 59            | 10.825.550         | 5.207.350          | 4.224.400                       | -982.950            | 81,12                 |               |
| <i>active nefinanciare</i>  | 71            | 125.598.300        | 90.123.880         | 27.880.930                      | -62.242.950         | 30,94                 |               |
| <i>active financiare</i>  | 72            | 0                  | 0                  | 0                               | 0                   |                       |               |
| <i>rambursări de credite</i>  | 81            | 3.012.000          | 1.506.000          | 1.504.302                       | -1.698              | 99,89                 |               |
| <i>plati din ani precedenti SF</i>  | 85            | -738.200           | -738.200           | -1.754.698                      | -1.016.498          | 237,70                |               |
|   |               |                    |                    |                                 | 0                   |                       |               |
| <b>Partea I-a SERVICII PUBLICE GENERALE (cod 51.02+54.02+55.02+56.02)</b>               | <b>50.02</b>  | <b>30.157.010</b>  | <b>17.142.140</b>  | <b>12.475.064</b>               | <b>-4.667.076</b>   | 72,77                 |               |
| <b>Autorități publice și acțiuni externe (cod 51.02.01)</b>                             | <b>51.02</b>  | <b>26.590.930</b>  | <b>15.514.060</b>  | <b>11.281.048</b>               | <b>-4.233.012</b>   | 72,71                 |               |
| <i>Din total capitol:</i>   |               |                    |                    |                                 | 0                   |                       |               |
| Autorități executive și legislative (cod 51.02.01.03)                                   | 51.02.01      | 26.590.930         | 15.514.060         | 11.281.048                      | -4.233.012          | 72,71                 |               |
| Autorități executive  | 51.02.01.03   | 26.590.930         | 15.514.060         | 11.281.048                      | -4.233.012          | 72,71                 |               |
| <b>Consiliul Județean Gorj</b>  |               | <b>26.590.930</b>  | <b>15.514.060</b>  | <b>11.281.048</b>               | <b>-4.233.012</b>   | 72,71                 |               |
| <i>cheltuieli de personal</i>   | 10            | 19.799.420         | 10.226.000         | 9.812.473                       | -413.527            | 95,96                 |               |
| <i>bunuri și servicii</i>   | 20            | 2.042.390          | 1.544.390          | 1.313.943                       | -230.447            | 85,08                 |               |
| <i>alte transferuri</i>   | 55            | 42.360             | 0                  | 0                               | 0                   | 0,00                  |               |
| <i>proiecte cu finanțare din fonduri externe nerambursabile</i>                         | 58            | 2.397.910          | 2.397.910          | 36.200                          | -2.361.710          |                       |               |
| <i>alte cheltuieli</i>  | 59            | 1.643.300          | 830.390            | 53.626                          | -776.764            | 6,46                  |               |
| <i>active nefinanciare</i>  | 71            | 665.550            | 515.370            | 116.620                         | -398.750            | 22,63                 |               |
| <i>active financiare</i>  | 72            | 0                  | 0                  | 0                               | 0                   |                       |               |
| <i>plati din ani precedenti SF</i>  | 85            | 0                  | 0                  | -51.814                         | -51.814             |                       |               |
|   |               |                    |                    |                                 | 0                   |                       |               |
| <b>Alte servicii publice generale (cod 54.02.05 la 54.02.07+54.02.10+54.02.50)</b>      | <b>54.02</b>  | <b>2.765.080</b>   | <b>1.278.080</b>   | <b>976.288</b>                  | <b>-301.792</b>     | 76,39                 |               |
| <i>Din total capitol:</i>   |               |                    |                    |                                 | 0                   |                       |               |
| Fond de rezerva bugetara la dispozitia autoritatilor locale - Consiliul Județean Gorj   | 54.02.05      | 352.080            | 152.080            | 0                               | -152.080            | 0,00                  |               |
| Fond pentru garantarea împrumuturilor externe, contractate/garantate de stat            | 54.02.06      | 0                  | 0                  | 0                               | 0                   |                       |               |
| Fond pentru garantarea împrumuturilor externe, contractate/garantate de administrațiile | 54.02.07      | 0                  | 0                  | 0                               | 0                   |                       |               |

|  |  |              |                    |                   |                   |                    |              |
|--|--|--------------|--------------------|-------------------|-------------------|--------------------|--------------|
|  | Servicii publice comunitare de evidență a persoanelor  | 54.02.10     | 2.098.000          | 1.019.000         | 976.288           | -42.712            | 95,81        |
|  | <b>Direcția Comunitară Județeană de Evidență a Persoanelor Gorj</b>  |              | <b>2.098.000</b>   | <b>1.019.000</b>  | <b>976.288</b>    | <b>-42.712</b>     | <b>95,81</b> |
|  | <i>cheltuieli de personal</i>  | 10           | 1.996.000          | 960.000           | 940.864           | -19.136            | 98,01        |
|  | <i>bunuri și servicii</i>  | 20           | 101.000            | 58.000            | 38.556            | -19.444            | 66,48        |
|  | <i>active nefinanciare</i>   | 71           |                    | 0                 | 0                 | 0                  |              |
|  | <i>alte cheltuieli</i>   | 59           | 1.000              | 1.000             | 28                | -972               | 2,80         |
|  | <i>plati din ani precedenti SF</i>   | 85           | 0                  | 0                 | -3.160            | -3.160             |              |
|  | Alte servicii publice generale   | 54.02.50     | 315.000            | 107.000           | 0                 | -107.000           | 0,00         |
|  | <b>Consiliul Județean Gorj-ATOP</b>  |              | <b>310.000</b>     | <b>104.000</b>    | <b>0</b>          | <b>-104.000</b>    | <b>0,00</b>  |
|  | <i>cheltuieli de personal</i>  | 10           | 310.000            | 104.000           | 0                 | -104.000           | 0,00         |
|  | <i>bunuri și servicii</i>  | 20           | 0                  | 0                 | 0                 | 0                  |              |
|  | <b>Consiliul Județean Gorj-STPS</b>  |              | <b>5.000</b>       | <b>3.000</b>      | <b>0</b>          | <b>-3.000</b>      | <b>0,00</b>  |
|  | <i>bunuri și servicii</i>  | 20           | 5.000              | 3.000             | 0                 | -3.000             | 0,00         |
|  |  | 71           | 0                  | 0                 | 0                 | 0                  |              |
|  | <b>Tranzacții privind datoria publică și împrumuturi</b>   | <b>55.02</b> | <b>801.000</b>     | <b>350.000</b>    | <b>217.728</b>    | <b>-132.272</b>    | <b>62,21</b> |
|  | <b>Consiliul Județean Gorj</b>   |              | <b>801.000</b>     | <b>350.000</b>    | <b>217.728</b>    | <b>-132.272</b>    | <b>62,21</b> |
|  | <i>bunuri și servicii</i>  | 20           | 1.000              | 0                 | 0                 | 0                  |              |
|  | <i>dobânzi</i>   | 30           | 800.000            | 350.000           | 217.728           | -132.272           | 62,21        |
|  |  |              |                    |                   |                   | 0                  |              |
|  | <b>Transferuri cu caracter general între diferite nivele ale administrației (cod 56.02.06+56.02.07+56.02.09)</b> | <b>56.02</b> | <b>0</b>           | <b>0</b>          | <b>0</b>          | <b>0</b>           |              |
|  | <i>Din total capitol:</i>  |              | 0                  | 0                 | 0                 | 0                  |              |
|  | Transferuri din bugetele consiliilor județene pentru finanțarea centrelor de zi pentru protecția copilului       | 56.02.06     | 0                  | 0                 | 0                 | 0                  |              |
|  | Transferuri din bugetele locale pentru instituțiile de asistență socială pentru persoanele cu handicap           | 56.02.07     | 0                  | 0                 | 0                 | 0                  |              |
|  | Transferuri din bugetele locale către bugetul fondului de asigurări sociale de sănătate                          | 56.02.09     | 0                  | 0                 | 0                 | 0                  |              |
|  |  |              |                    |                   |                   | 0                  |              |
|  | <b>Partea a II-a APARARE, ORDINE PUBLICA SI SIGURANTA NATIONALA (cod 60.02+61.02)</b>                            | <b>59.02</b> | <b>477.000</b>     | <b>268.010</b>    | <b>189.122</b>    | <b>-78.888</b>     | <b>70,57</b> |
|  | <b>Aparare (cod 60.02.02)</b>  | <b>60.02</b> | <b>250.000</b>     | <b>133.650</b>    | <b>111.768</b>    | <b>-21.882</b>     | <b>83,63</b> |
|  | <i>Din total capitol:</i>  |              |                    |                   |                   | 0                  |              |
|  | Aparare națională  | 60.02.02     | 250.000            | 133.650           | 111.768           | -21.882            | 83,63        |
|  | <b>Consiliul Județean Gorj - finanțare Centrul Militar Județean</b>  |              | <b>250.000</b>     | <b>133.650</b>    | <b>111.768</b>    | <b>-21.882</b>     | <b>83,63</b> |
|  | <i>bunuri și servicii</i>  | 20           | 250.000            | 133.650           | 112.829           | -20.821            | 84,42        |
|  | <i>active nefinanciare</i>   | 71           | 0                  | 0                 | 0                 | 0                  |              |
|  | <i>plati din ani precedenti SF</i>   | 85           |                    |                   | -1.061            | -1.061             |              |
|  | <b>Ordine publică și siguranță națională (cod 61.02.03+61.02.05+61.02.50)</b>                                    | <b>61.02</b> | <b>227.000</b>     | <b>134.360</b>    | <b>77.354</b>     | <b>-57.006</b>     | <b>57,57</b> |
|  | <i>Din total capitol:</i>  |              |                    |                   |                   | 0                  |              |
|  | Ordine publică (cod 61.02.03.04)   | 61.02.03     | 0                  | 0                 | 0                 | 0                  |              |
|  | Politie comunitara   | 61.02.03.04  | 0                  | 0                 | 0                 | 0                  |              |
|  | Protecție civilă și protecția contra incendiilor (protecție civilă nonmilitară)                                  | 61.02.05     | 227.000            | 134.360           | 77.354            | -57.006            | 57,57        |
|  | <b>Consiliul Județean Gorj - finanțare Insp.Jud.pt.Sit.de Urgență</b>  |              | <b>227.000</b>     | <b>134.360</b>    | <b>77.354</b>     | <b>-57.006</b>     | <b>57,57</b> |
|  | <i>bunuri și servicii</i>  | 20           | 227.000            | 134.360           | 77.354            | -57.006            | 57,57        |
|  | <i>active nefinanciare</i>   | 71           | 0                  | 0                 | 0                 | 0                  |              |
|  | Alte cheltuieli în domeniul ordinii publice și siguranței naționale  | 61.02.50     | 0                  | 0                 | 0                 | 0                  |              |
|  |  |              |                    |                   |                   | 0                  |              |
|  | <b>Partea a III-a CHELTUIELI SOCIAL-CULTURALE (cod 65.02+66.02+67.02+68.02)</b>                                  | <b>63.02</b> | <b>163.108.490</b> | <b>98.680.680</b> | <b>59.052.789</b> | <b>-39.627.891</b> | <b>59,84</b> |
|  | <b>Învățământ (cod 65.02.03 la 65.02.05+65.02.07+65.02.11+65.02.50)</b>  | <b>65.02</b> | <b>10.610.370</b>  | <b>2.197.380</b>  | <b>563.928</b>    | <b>-1.633.452</b>  | <b>25,66</b> |
|  | <i>Din total capitol:</i>  |              |                    |                   |                   | 0                  |              |
|  | Învățământ prescolar și primar (cod 65.02.03.01+65.02.03.02)   | 65.02.03     | 3.126.000          | 0                 | 0                 | 0                  |              |
|  | Învățământ prescolar - Consiliul Județean Gorj (corn cu lapte)   | 65.02.03.01  | 909.000            | 0                 | 0                 | 0                  |              |

|  |  |             |            |            |            |             |        |
|--|--|-------------|------------|------------|------------|-------------|--------|
|  | <i>asistență socială</i>   | 57          | 909.000    | 0          | 0          | 0           | 0      |
|  | Învatamânt primar - <b>Consiliul Județean Gorj</b> (corn cu lapte)   | 65.02.03.02 | 2.217.000  | 0          | 0          | 0           | 0      |
|  | <i>asistență socială</i>   | 57          | 2.217.000  | 0          | 0          | 0           | 0      |
|  | Învatamânt secundar (cod 65.02.04.01 la 65.02.04.03)   | 65.02.04    | 1.926.000  | 0          | 0          | 0           | 0      |
|  | Învatamânt secundar inferior - <b>Consiliul Județean Gorj</b> (corn cu lapte)                                | 65.02.04.01 | 1.926.000  | 0          | 0          | 0           | 0      |
|  | <i>asistență socială</i>   | 57          | 1.926.000  | 0          | 0          | 0           | 0      |
|  | Învatamânt secundar superior   | 65.02.04.02 | 0          | 0          | 0          | 0           | 0      |
|  | Învatamânt profesional   | 65.02.04.03 | 0          | 0          | 0          | 0           | 0      |
|  | Învatamânt postliceal  | 65.02.05    | 0          | 0          | 0          | 0           | 0      |
|  | Învatamânt nedefinit prin nivel (cod 65.02.07.04)  | 65.02.07    | 5.296.150  | 2.157.700  | 560.581    | -1.597.119  | 25,98  |
|  | Învatamânt special   | 65.02.07.04 | 5.296.150  | 2.157.700  | 560.581    | -1.597.119  | 25,98  |
|  | <b>Centrul Jud.de Resurse și Asist.Educațională Gorj</b>   |             | 558.220    | 214.680    | 71.597     | -143.083    | 33,35  |
|  | <i>cheltuieli de personal</i>  | 10          | 40.000     | 20.000     | 16.135     | -3.865      | 80,68  |
|  | <i>bunuri și servicii</i>  | 20          | 261.000    | 160.000    | 55.462     | -104.538    | 34,66  |
|  | <i>asistență socială</i>   | 57          | 0          | 0          |            | 0           |        |
|  | <i>alte cheltuieli</i>   | 59          | 0          |            |            | 0           |        |
|  | <i>proiecte cu finanțare din fonduri externe nerambursabile</i>  | 58          | 257.220    | 34.680     |            |             | 0,00   |
|  | <i>active nefinanciare</i>   | 71          |            |            | 0          | 0           |        |
|  | <i>plati din ani precedenti SF</i>   | 85          |            |            | 0          | 0           |        |
|  | <i>Consiliul Judeteran Gorj</i>  |             | 0          | 0          | 0          | 0           |        |
|  | <i>active nefinanciare</i>   | 71          | 0          | 0          | 0          | 0           |        |
|  | <b>Centrul Școlar pt.Educație Incluzivă Tg-Jiu</b>   |             | 1.647.450  | 800.000    | 488.984    | -311.016    | 61,12  |
|  | <i>cheltuieli de personal</i>  | 10          | 80.000     | 50.000     | 20.218     | -29.782     | 40,44  |
|  | <i>bunuri și servicii</i>  | 20          | 924.000    | 400.000    | 141.856    | -258.144    | 35,46  |
|  | <i>asistență socială</i>   | 57          | 496.000    | 278.000    | 255.360    | -22.640     | 91,86  |
|  | <i>alte cheltuieli</i>   | 59          | 147.450    | 72.000     | 71.550     | -450        | 99,38  |
|  | <i>active nefinanciare</i>   | 71          | 0          | 0          | 0          | 0           |        |
|  | <i>plati din ani precedenti SF</i>   | 85          |            |            | 0          | 0           |        |
|  | <i>Consiliul Județean Gorj</i>   |             | 3.347.700  | 1.177.700  | 0          | -1.177.700  | 0,00   |
|  | <i>proiecte cu finanțare din fonduri externe nerambursabile</i>  | 58          | 3.347.700  | 1.177.700  |            | -1.177.700  | 0,00   |
|  | Alte cheltuieli în domeniul învățământului- <b>Consiliul Județean Gorj</b>                                   | 65.02.50    | 5.000      | 5.000      | 3.347      | -1.653      | 66,94  |
|  | <i>bunuri și servicii</i>  | 20          | 5.000      | 5.000      | 3.347      | -1.653      | 66,94  |
|  | <b>Sanatate (cod 66.02.06+66.02.08+66.02.50)</b>   | 66.02       | 35.170.910 | 23.628.910 | 745.408    | -22.883.502 | 3,15   |
|  | <i>Din total capitol:</i>  |             |            |            |            | 0           |        |
|  | Servicii medicale în unitati sanitare cu paturi (cod 66.02.06.01+66.02.06.03)                                | 66.02.06    | 0          | 0          | 0          | 0           |        |
|  | Spitale generale   | 66.02.06.01 | 0          | 0          | 0          | 0           |        |
|  | <b>Consiliul Județean Gorj - finanțare Spitalul Judetean de Urgenta Tg-Jiu</b>                               |             | 0          | 0          | 0          | 0           |        |
|  | <i>transferuri între unități ale administrației publice</i>  | 51          | 0          | 0          | 0          | 0           |        |
|  | <b>Consiliul Județean Gorj - finanțare Spitalul de Pneumoftiziologie "Tudor Vladimirescu"-Runcu, Dobrita</b> |             | 0          | 0          | 0          | 0           |        |
|  | <i>transferuri între unități ale administrației publice</i>  | 51          | 0          | 0          | 0          | 0           |        |
|  | Unități medico-sociale   | 66.02.06.03 | 0          | 0          | 0          | 0           |        |
|  | Servicii de sanatate publica   | 66.02.08    | 0          | 0          | 0          | 0           |        |
|  | Alte cheltuieli in domeniul sanataii (cod 66.02.50.50)   | 66.02.50    | 35.170.910 | 23.628.910 | 745.408    | -22.883.502 | 3,15   |
|  | Alte institutii si actiuni sanitare  | 66.02.50.50 | 35.170.910 | 23.628.910 | 745.408    | -22.883.502 | 3,15   |
|  | <b>Consiliul Județean Gorj - chelt.in domeniul sănătății</b>   |             | 35.170.910 | 23.628.910 | 745.408    | -22.883.502 | 3,15   |
|  | <i>bunuri și servicii</i>  | 20          | 10.700     | 10.700     | 0          | -10.700     | 0,00   |
|  | <i>proiecte cu finanțare din fonduri externe nerambursabile</i>  | 58          | 32.104.480 | 22.370.420 | 1.393.299  | -20.977.121 | 6,23   |
|  | <i>active nefinanciare</i>   | 71          | 3.793.930  | 1.985.990  | 90.318     | -1.895.672  | 4,55   |
|  | <i>plati din ani precedenti SF</i>   | 85          | -738.200   | -738.200   | -738.209   | -9          | 100,00 |
|  | <b>Cultura, recreere si religie (cod 67.02.03+67.02.05+67.02.06+67.02.50)</b>                                | 67.02       | 33.071.830 | 15.510.410 | 13.105.243 | -2.405.167  | 84,49  |

|   |  |              |                   |                   |                   |                    |          |  |
|---|--|--------------|-------------------|-------------------|-------------------|--------------------|----------|--|
| <i>Din total capitol:</i>   |  |              |                   |                   |                   |                    | <b>0</b> |  |
|   | Servicii culturale (cod 67.02.03.02 la 67.02.03.08+67.02.03.12+67.02.03.30)        | 67.02.03     | 18.902.300        | 9.970.090         | 9.161.560         | -808.530           | 91,89    |  |
|   | Biblioteci publice comunale, orasenesti, municipale                                | 67.02.03.02  | 3.443.000         | 1.738.000         | 1.492.123         | -245.877           | 85,85    |  |
|   | <b>Biblioteca Județeană "Christian Tell"</b>                                       |              | <b>3.443.000</b>  | <b>1.738.000</b>  | <b>1.492.123</b>  | <b>-245.877</b>    | 85,85    |  |
|   | <i>cheltuieli de personal</i>  | 10           | 2.430.000         | 1.203.000         | 1.182.759         | -20.241            | 98,32    |  |
|   | <i>bunuri și servicii</i>  | 20           | 700.000           | 376.000           | 222.802           | -153.198           | 59,26    |  |
|   | <i>proiecte cu finanțare din fonduri externe nerambursabile</i>                    | 58           | 313.000           | 159.000           | 95.537            | -63.463            | 60,09    |  |
|   | <i>active nefinanciare</i>   | 71           | 0                 | 0                 | 0                 | 0                  |          |  |
|   | <i>plati din ani precedenti SF</i>   | 85           |                   |                   | -8.975            | -8.975             |          |  |
|   | Muzee  | 67.02.03.03  | 4.218.300         | 2.254.090         | 1.941.989         | -312.101           | 86,15    |  |
|   | <b>Consiliul Județean Gorj - finanțare Muzeul Județean Gorj</b>                    |              | <b>4.218.300</b>  | <b>2.254.090</b>  | <b>1.941.989</b>  | <b>-312.101</b>    | 86,15    |  |
|   | <i>transferuri între unități ale administrației publice</i>                        | 51           | 4.218.300         | 2.254.090         | 1.962.400         | -291.690           | 87,06    |  |
|   | <i>plati din ani precedenti SF</i>   | 85           |                   |                   | -20.411           | -20.411            |          |  |
|   | Institutiile publice de spectacole și concerte                                     | 67.02.03.04  | 5.787.000         | 2.914.000         | 2.702.507         | -211.493           | 92,74    |  |
|   | <b>Consiliul Județean Gorj - finanțare Ansamblul "Doina Gorjului"</b>              |              | <b>5.787.000</b>  | <b>2.914.000</b>  | <b>2.702.507</b>  | <b>-211.493</b>    | 92,74    |  |
|   | <i>transferuri între unități ale administrației publice</i>                        | 51           | 5.787.000         | 2.914.000         | 2.714.300         | -199.700           | 93,15    |  |
|   | <i>plati din ani precedenti SF</i>   | 85           |                   |                   | -11.793           | -11.793            |          |  |
|   | Scoli populare de arta și meserii  | 67.02.03.05  | 4.430.000         | 2.578.000         | 2.578.000         | 0                  | 100,00   |  |
|   | <b>Consiliul Județean Gorj - finanțare Scoala Populara de Arta</b>                 |              | <b>4.430.000</b>  | <b>2.578.000</b>  | <b>2.578.000</b>  | <b>0</b>           | 100,00   |  |
|   | <i>transferuri între unități ale administrației publice</i>                        | 51           | 4.430.000         | 2.578.000         | 2.578.000         | 0                  | 100,00   |  |
|   | Case de cultura  | 67.02.03.06  | 0                 | 0                 | 0                 | 0                  |          |  |
|   | Camine culturale   | 67.02.03.07  | 0                 | 0                 | 0                 | 0                  |          |  |
|   | Centre pentru conservarea și promovarea culturii tradiționale                      | 67.02.03.08  | 1.024.000         | 486.000           | 446.941           | -39.059            | 91,96    |  |
|   | <b>Centrul Jud.pt.Conservare și Promovarea Culturii Tradiționale</b>               |              | <b>1.024.000</b>  | <b>486.000</b>    | <b>446.941</b>    | <b>-39.059</b>     | 91,96    |  |
|   | <i>cheltuieli de personal</i>  | 10           | 774.000           | 388.000           | 382.907           | -5.093             | 98,69    |  |
|   | <i>bunuri și servicii</i>  | 20           | 250.000           | 98.000            | 64.034            | -33.966            | 65,34    |  |
|   | <i>active nefinanciare</i>   | 71           | 0                 | 0                 | 0                 | 0                  |          |  |
|   | <i>plati din ani precedenti SF</i>   | 85           |                   |                   | 0                 | 0                  |          |  |
|   | Alte servicii în domeniile culturii, recreerii și religiei                         | 67.02.50     | 14.169.530        | 5.540.320         | 3.943.683         | -1.596.637         | 71,18    |  |
|   | <b>Consiliul Județean Gorj - chelt.in domeniul culturii, recreerii și religiei</b> |              | <b>14.169.530</b> | <b>5.540.320</b>  | <b>3.943.683</b>  | <b>-1.596.637</b>  | 71,18    |  |
|   | <i>bunuri și servicii</i>  | 20           | 125.490           | 55.490            | 0                 | -55.490            | 0,00     |  |
|   | <i>alte cheltuieli</i>   | 59           | 8.619.800         | 4.105.960         | 3.939.583         | -166.377           | 95,95    |  |
|   | <i>active nefinanciare</i>   | 71           | 1.846.400         | 459.500           | 0                 | -459.500           | 0,00     |  |
|   | <i>proiecte cu finanțare din fonduri externe nerambursabile</i>                    | 58           | 3.577.840         | 919.370           | 4.100             | -915.270           | 0,45     |  |
|   | <i>plati din ani precedenti SF</i>   | 85           |                   |                   | 0                 | 0                  |          |  |
| <b>Asigurari și asistenta sociala (cod 68.02.04+68.02.05+68.02.06+68.02.10+68.02.11+68.02.12+68.02.15+68)</b> |  | <b>68.02</b> | <b>84.255.380</b> | <b>57.343.980</b> | <b>44.638.210</b> | <b>-12.705.770</b> | 77,84    |  |
| <i>Din total capitol:</i>   |  |              |                   |                   |                   | <b>0</b>           |          |  |
|   | Asistenta acordata persoanelor in varsta   | 68.02.04     | 0                 | 0                 | 0                 | 0                  |          |  |
|   | Asistenta sociala in caz de boli si invaliditati (cod 68.02.05.02)                 | 68.02.05     | 26.136.300        | 17.252.300        | 15.575.268        | -1.677.032         | 90,28    |  |
|   | Asistenta sociala in caz de invaliditate   | 68.02.05.02  | 26.136.300        | 17.252.300        | 15.575.268        | -1.677.032         | 90,28    |  |
|   | <b>Direcția Generală de Asistență Socială și Protecția copilului Gorj</b>          |              | <b>26.136.300</b> | <b>17.252.300</b> | <b>15.575.268</b> | <b>-1.677.032</b>  | 90,28    |  |
|   | <i>cheltuieli de personal</i>  | 10           | 20.527.000        | 13.798.000        | 13.473.316        | -324.684           | 97,65    |  |
|   | <i>bunuri și servicii</i>  | 20           | 4.710.300         | 2.621.300         | 2.014.161         | -607.139           | 76,84    |  |
|   | <i>Sume aferente persoanelor cu handicap neîncadrate</i>                           | 59           | 124.000           | 58.000            | 46.855            | -11.145            | 80,78    |  |
|   | <i>proiecte cu finanțare din fonduri externe nerambursabile</i>                    | 56           | 0                 | 0                 | 0                 | 0                  |          |  |
|   | <i>active nefinanciare</i>   | 71           | 775.000           | 775.000           | 40.936            | -734.064           | 5,28     |  |
|   | <i>plati din ani precedenti SF</i>   | 85           |                   |                   | 0                 | 0                  |          |  |

|  |   |              |                   |                   |                   |                   |       |
|--|---|--------------|-------------------|-------------------|-------------------|-------------------|-------|
|  | <b>Consiliul Județean Gorj - chelt.in domeniul asistenței sociale</b>                         |              | <b>0</b>          | <b>0</b>          | <b>0</b>          | <b>0</b>          |       |
|  | <i>active nefinanciare</i>  | 71           | 0                 | 0                 | 0                 | 0                 |       |
|  | <i>proiecte cu finanțare din fonduri externe nerambursabile</i>                               | 56           | 0                 | 0                 | 0                 | 0                 |       |
|  | Asistența socială pentru familie și copii   | 68.02.06     | 45.555.710        | 29.049.110        | 24.950.484        | -4.098.626        | 85,89 |
|  | <b>Direcția Generală de Asistență Socială și Protecția copilului Gorj</b>                     |              | <b>45.555.710</b> | <b>29.049.110</b> | <b>24.950.484</b> | <b>-4.098.626</b> | 85,89 |
|  | <i>cheltuieli de personal</i>   | 10           | 36.687.000        | 24.270.000        | 23.389.765        | -880.235          | 96,37 |
|  | <i>bunuri și servicii</i>   | 20           | 4.868.300         | 2.750.300         | 1.948.705         | -801.595          | 70,85 |
|  | <i>proiecte cu finanțare din fonduri externe nerambursabile</i>                               | 58           | 3.643.410         | 1.821.810         | 418.231           | -1.403.579        | 22,96 |
|  | <i>Sume aferente persoanelor cu handicap neîncadrate</i>                                      | 59           | 290.000           | 140.000           | 112.758           | -27.242           | 80,54 |
|  | <i>active nefinanciare</i>  | 71           | 67.000            | 67.000            | 0                 | -67.000           | 0,00  |
|  | <i>plati din ani precedenti SF</i>  | 85           |                   |                   | -918.975          | -918.975          |       |
|  | Ajutoare pentru locuințe  | 68.02.10     | 0                 | 0                 | 0                 | 0                 |       |
|  | Creșe   | 68.02.11     | 0                 | 0                 | 0                 | 0                 |       |
|  | Unități de asistență medico-socială   | 68.02.12     | 0                 | 0                 | 0                 | 0                 |       |
|  | Prevenirea excluderii sociale (cod 68.02.15.01+68.02.15.02)                                   | 68.02.15     | 0                 | 0                 | 0                 | 0                 |       |
|  | Ajutor social   | 68.02.15.01  | 0                 | 0                 | 0                 | 0                 |       |
|  | Cantine de ajutor social  | 68.02.15.02  | 0                 | 0                 | 0                 | 0                 |       |
|  | Alte cheltuieli în domeniul asigurărilor și asistenței sociale                                | 68.02.50     | 12.563.370        | 11.042.570        | 4.112.458         | -6.930.112        | 37,24 |
|  | <b>Direcția Generală de Asistență Socială și Protecția copilului Gorj</b>                     |              | <b>2.634.790</b>  | <b>1.113.990</b>  | <b>369.011</b>    | <b>-744.979</b>   | 33,13 |
|  | <i>asistență socială</i>  | 57           | 2.135.000         | 864.000           | 281.646           | -582.354          | 32,60 |
|  | <i>proiecte cu finanțare din fonduri externe nerambursabile</i>                               | 58           | 499.790           | 249.990           | 87.365            | -162.625          | 34,95 |
|  | <b>Consiliul Județean Gorj - chelt.in domeniul asistenței sociale</b>                         |              | 9.928.580         | 9.928.580         | 3.743.447         | -6.185.133        | 37,70 |
|  | <i>active nefinanciare</i>  | 71           |                   |                   |                   | 0                 |       |
|  | <i>proiecte cu finanțare din fonduri externe nerambursabile</i>                               | 58           | 9.928.580         | 9.928.580         | 3.743.447         | -6.185.133        | 37,70 |
|  | <b>Partea a IV-a SERVICII SI DEZVOLTARE PUBLICA, LOCUINTE, MEDIU SI APE (cod 70.02+74.02)</b> | <b>69</b>    | <b>4.544.640</b>  | <b>2.867.940</b>  | <b>2.087.341</b>  | <b>-780.599</b>   | 72,78 |
|  | <b>Locuințe, servicii și dezvoltare publică (cod 70.02.03+70.02.05 la 70.02.07+70.02.50)</b>  | <b>70.02</b> | <b>3.189.640</b>  | <b>2.103.440</b>  | <b>1.540.542</b>  | <b>-562.898</b>   | 73,24 |
|  | <i>Din total capitol:</i>   |              |                   |                   |                   | 0                 |       |
|  | Alte servicii în domeniile locuințelor, serviciilor și dezvoltării comunale                   | 70.02.50     | 3.189.640         | 2.103.440         | 1.540.542         | -562.898          | 73,24 |
|  | <b>Consiliul Județean Gorj - alte cheltuieli privind dezvoltarea</b>                          |              | <b>781.640</b>    | <b>757.440</b>    | <b>528.164</b>    | <b>-229.276</b>   | 69,73 |
|  | <i>bunuri și servicii</i>   | 20           | 40.300            | 16.100            | 3.900             | -12.200           | 24,22 |
|  | <i>alte transferuri</i>   | 55           | 0                 | 0                 | 0                 | 0                 |       |
|  | <i>proiecte cu finanțare din fonduri externe nerambursabile</i>                               | 56           | 0                 | 0                 | 0                 | 0                 |       |
|  | <i>active nefinanciare</i>  | 71           | 741.340           | 741.340           | 524.264           | -217.076          | 70,72 |
|  | <b>Serviciul Public Salvamont Gorj</b>  |              | <b>2.408.000</b>  | <b>1.346.000</b>  | <b>1.012.378</b>  | <b>-333.622</b>   | 75,21 |
|  | <i>cheltuieli de personal</i>   | 10           | 1.396.000         | 702.000           | 644.752           | -57.248           | 91,85 |
|  | <i>bunuri și servicii</i>   | 20           | 850.000           | 482.000           | 367.626           | -114.374          | 76,27 |
|  | <i>active nefinanciare</i>  | 71           | 162.000           | 162.000           | 0                 | -162.000          | 0,00  |
|  | <i>plati din ani precedenti SF</i>  | 85           |                   |                   | 0                 | 0                 |       |
|  |   |              |                   |                   |                   | 0                 |       |
|  | <b>Protecția mediului (cod 74.02.03+74.02.05+74.02.06)</b>                                    | <b>74.02</b> | <b>1.355.000</b>  | <b>764.500</b>    | <b>546.799</b>    | <b>-217.701</b>   | 71,52 |
|  | <i>Din total capitol:</i>   |              |                   |                   |                   | 0                 |       |
|  | Reducerea și controlul poluării   | 74.02.03     | 0                 | 0                 | 0                 | 0                 |       |
|  | <b>Consiliul Județean Gorj - alte cheltuieli privind dezvoltarea</b>                          |              | <b>0</b>          | <b>0</b>          | <b>0</b>          | <b>0</b>          |       |
|  | <i>active nefinanciare</i>  | 71           | 0                 | 0                 | 0                 | 0                 |       |
|  |   |              |                   |                   |                   | 0                 |       |
|  | Salubritate și gestiunea deșeurilor (cod 74.02.05.01+74.02.05.02)                             | 74.02.05     | 1.355.000         | 764.500           | 546.799           | -217.701          | 71,52 |
|  | Salubritate   | 74.02.05.01  | 0                 | 0                 | 0                 | 0                 |       |
|  | Colectarea, tratarea și distrugerea deșeurilor  | 74.02.05.02  | 1.355.000         | 764.500           | 546.799           | -217.701          | 71,52 |
|  | <b>Serviciul Jud.de Gestionare Deșeuri și Activități de Salubritate Gorj</b>                  |              | <b>1.280.000</b>  | <b>689.500</b>    | <b>546.799</b>    | <b>-142.701</b>   | 79,30 |

|  |  |              |                    |                    |                   |                     |       |
|--|--|--------------|--------------------|--------------------|-------------------|---------------------|-------|
|  | cheltuieli de personal   | 10           | 1.180.000          | 635.000            | 523.970           | -111.030            | 82,51 |
|  | bunuri și servicii   | 20           | 100.000            | 54.500             | 23.129            | -31.371             | 42,44 |
|  | active nefinanciare  | 71           |                    |                    |                   | 0                   |       |
|  | plati din ani precedenti SF  | 85           | 0                  | 0                  | -300              | -300                |       |
|  | <b>Consiliul Județean Gorj - alte cheltuieli privind dezvoltarea</b>                           |              | <b>75.000</b>      | <b>75.000</b>      | <b>0</b>          | <b>-75.000</b>      | 0,00  |
|  | active nefinanciare  | 71           | 75.000             | 75.000             | 0                 | -75.000             | 0,00  |
|  | Canalizarea si tratarea apelor reziduale   | 74.02.06     | 0                  | 0                  | 0                 | 0                   |       |
|  | <b>Consiliul Județean Gorj - alte cheltuieli privind dezvoltarea</b>                           |              | <b>0</b>           | <b>0</b>           | <b>0</b>          | <b>0</b>            |       |
|  | active nefinanciare  | 71           | 0                  | 0                  | 0                 | 0                   |       |
|  | <b>Partea a V-a ACTIUNI ECONOMICE (cod 80.02+81.02+83.02+84.02+87.02)</b>                      | <b>79.02</b> | <b>215.582.200</b> | <b>145.444.640</b> | <b>42.930.376</b> | <b>-102.514.264</b> | 29,52 |
|  | <b>Actiuni generale economice, comerciale si de munca (cod 80.02.01)</b>                       | <b>80.02</b> | <b>0</b>           | <b>0</b>           | <b>0</b>          | <b>0</b>            |       |
|  | <i>Din total capitol:</i>  |              |                    |                    |                   | <b>0</b>            |       |
|  | Actiuni generale economice si comerciale (cod 80.02.01.06+80.02.01.09+80.02.01.10+80.02.01.30) | 80.02.01     | 0                  | 0                  | 0                 | 0                   |       |
|  | Prevenire si combatere inundatii si gheturi  | 80.02.01.06  | 0                  | 0                  | 0                 | 0                   |       |
|  | Stimulare întreprinderi mici si mijlocii   | 80.02.01.09  | 0                  | 0                  | 0                 | 0                   |       |
|  | Programe de dezvoltare regionala si sociala  | 80.02.01.10  | 0                  | 0                  | 0                 | 0                   |       |
|  | <b>Consiliul Județean Gorj - program APIA</b>  |              | <b>0</b>           | <b>0</b>           | <b>0</b>          | <b>0</b>            |       |
|  | bunuri și servicii   | 20           | 0                  | 0                  | 0                 | 0                   |       |
|  | plati din ani precedenti SF  | 85           | 0                  | 0                  | 0                 | 0                   |       |
|  | Alte cheltuieli pentru actiuni generale economice si comerciale                                | 80.02.01.30  | 0                  | 0                  | 0                 | 0                   |       |
|  |  |              |                    |                    |                   | <b>0</b>            |       |
|  | <b>Combustibili si energie (cod 81.02.06+81.02.07+81.02.50)</b>                                | <b>81.02</b> | <b>0</b>           | <b>0</b>           | <b>0</b>          | <b>0</b>            |       |
|  | <i>Din total capitol:</i>  |              |                    |                    |                   | <b>0</b>            |       |
|  | Energie termica  | 81.02.06     | 0                  | 0                  | 0                 | 0                   |       |
|  | Alti combustibili  | 81.02.07     | 0                  | 0                  | 0                 | 0                   |       |
|  | Alte cheltuieli privind combustibili si energia  | 81.02.50     | 0                  | 0                  | 0                 | 0                   |       |
|  |  |              |                    |                    |                   | <b>0</b>            |       |
|  | <b>Agricultura, silvicultura, piscicultura si vanatoare (cod 83.02.03)</b>                     | <b>83.02</b> | <b>0</b>           | <b>0</b>           | <b>0</b>          | <b>0</b>            |       |
|  | <i>Din total capitol:</i>  |              |                    |                    |                   | <b>0</b>            |       |
|  | Agricultura (cod 83.02.03.03+83.02.03.07+83.02.03.30)  | 83.02.03     | 0                  | 0                  | 0                 | 0                   |       |
|  | Protecția plantelor și carantină fitosanitară  | 83.02.03.03  | 0                  | 0                  | 0                 | 0                   |       |
|  | Camere agricole  | 83.02.03.07  | 0                  | 0                  | 0                 | 0                   |       |
|  | <b>Consiliul Județean Gorj - transferuri CAJ</b>   |              | <b>0</b>           | <b>0</b>           | <b>0</b>          | <b>0</b>            |       |
|  | transferuri între unități ale administrației publice   | 51           | 0                  | 0                  | 0                 | 0                   |       |
|  | Alte cheltuieli în domeniul agriculturii   | 83.02.03.30  | 0                  | 0                  | 8                 | 8                   |       |
|  |  |              |                    |                    |                   | <b>0</b>            |       |
|  | <b>Transporturi (cod 84.02.03+84.02.06+84.02.50)</b>   | <b>84.02</b> | <b>215.582.200</b> | <b>145.444.640</b> | <b>42.930.376</b> | <b>-102.514.264</b> | 29,52 |
|  | <i>Din total capitol:</i>  |              |                    |                    |                   | <b>0</b>            |       |
|  | Transport rutier (cod 84.02.03.01 la 84.02.03.03)  | 84.02.03     | 215.582.200        | 145.444.640        | 42.930.376        | -102.514.264        | 29,52 |
|  | Drumuri si poduri  | 84.02.03.01  | 215.582.200        | 145.444.640        | 42.930.376        | -102.514.264        | 29,52 |
|  | <b>Consiliul Județean Gorj</b>   |              | <b>215.582.200</b> | <b>145.444.640</b> | <b>42.930.376</b> | <b>-102.514.264</b> | 29,52 |
|  | proiecte cu finanțare din fonduri externe nerambursabile                                       | 58           | 85.226.120         | 51.499.960         | 7.719.685         | -43.780.275         | 14,99 |
|  | bunuri și servicii   | 20           | 9.872.000          | 7.096.000          | 6.597.597         | -498.403            | 92,98 |
|  | active nefinanciare  | 71           | 117.472.080        | 85.342.680         | 27.108.792        | -58.233.888         | 31,76 |
|  | rambursări de credite  | 81           | 3.012.000          | 1.506.000          | 1.504.302         | -1.698              | 99,89 |
|  | plati din ani precedenti SF  | 85           |                    |                    | 0                 | 0                   |       |
|  | <b>VII. REZERVE, EXCEDENT / DEFICIT</b>  | <b>96.02</b> |                    |                    | <b>0</b>          | <b>0</b>            |       |
|  | REZERVE  | 97.02        |                    |                    |                   | <b>0</b>            |       |
|  | EXCEDENT (+) (cod 00.01-49.02)   | 98.02        |                    |                    |                   | <b>0</b>            |       |
|  | DEFICIT <sup>1)</sup> (-) (cod 00.01-49.02)  | 99.02        |                    |                    |                   | <b>0</b>            |       |
|  |  |              |                    |                    |                   | <b>0</b>            |       |

|  |  |              |                    |                   |                   |                   |                |       |
|--|--|--------------|--------------------|-------------------|-------------------|-------------------|----------------|-------|
| <b>CHELTUIELILE SECȚIUNII DE FUNCȚIONARE (cod 50.02+59.02+63.02+69.02+79.02)</b>                                 |  | <b>49.02</b> | <b>147.713.190</b> | <b>84.458.310</b> | <b>76.097.268</b> | <b>-8.361.042</b> | 90,10          |       |
|  |  |              |                    |                   |                   | <b>0</b>          |                |       |
| <b>Partea I-a SERVICII PUBLICE GENERALE (cod 51.02+54.02+55.02+56.02)</b>  |  | <b>50.02</b> | <b>27.093.550</b>  | <b>14.228.860</b> | <b>12.325.405</b> | <b>-1.903.455</b> | 86,62          |       |
| <b>Autorități publice și acțiuni externe (cod 51.02.01)</b>  |  | <b>51.02</b> | <b>23.527.470</b>  | <b>12.600.780</b> | <b>11.131.389</b> | <b>-1.469.391</b> | 88,34          |       |
| <i>Din total capitol:</i>  |  |              |                    |                   |                   | <b>0</b>          |                |       |
| Autorități executive și legislative (cod 51.02.01.03)  |  | 51.02.01     | 23.527.470         | 12.600.780        | 11.131.389        | <b>-1.469.391</b> | 88,34          |       |
| Autorități executive   |  | 51.02.01.03  | 23.527.470         | 12.600.780        | 11.131.389        | <b>-1.469.391</b> | 88,34          |       |
| <b>Consiliul Județean Gorj</b>   |  |              | 23.527.470         | 12.600.780        | 11.131.389        | <b>-1.469.391</b> | 88,34          |       |
| <b>Alte servicii publice generale (cod 54.02.05 la 54.02.07+54.02.10+54.02.50)</b>                               |  | <b>54.02</b> | <b>2.765.080</b>   | <b>1.278.080</b>  | <b>976.288</b>    | <b>-301.792</b>   | 76,39          |       |
| <i>Din total capitol:</i>  |  |              |                    |                   |                   | <b>0</b>          |                |       |
| Fond de rezerva bugetara la dispozitia autoritatilor locale - <b>Consiliul Județean Gorj</b>                     |  | 54.02.05     | 352.080            | 152.080           |                   | <b>-152.080</b>   | 0,00           |       |
| Fond pentru garantarea împrumuturilor externe, contractate/garantate de stat                                     |  | 54.02.06     |                    |                   |                   | <b>0</b>          |                |       |
| Fond pentru garantarea împrumuturilor externe, contractate/garantate de administrațiile publice                  |  | 54.02.07     |                    |                   |                   | <b>0</b>          |                |       |
| Servicii publice comunitare de evidență a persoanelor  |  | 54.02.10     | 2.098.000          | 1.019.000         | 976.288           | <b>-42.712</b>    | 95,81          |       |
| <b>Direcția Comunitară Județeană de Evidență a Persoanelor Gorj</b>  |  |              | 2.098.000          | 1.019.000         | 976.288           | <b>-42.712</b>    | 95,81          |       |
| Alte servicii publice generale   |  | 54.02.50     | 315.000            | 107.000           | 0                 | <b>-107.000</b>   | 0,00           |       |
| <b>Consiliul Județean Gorj-ATOP</b>  |  |              | 310.000            | 104.000           | 0                 | <b>-104.000</b>   | 0,00           |       |
| <b>Consiliul Județean Gorj-STPS</b>  |  |              | 5.000              | 3.000             | 0                 | <b>-3.000</b>     | 0,00           |       |
|  |  |              |                    |                   |                   | <b>0</b>          |                |       |
| <b>Tranzacții privind datoria publică și împrumuturi</b>   |  | <b>55.02</b> | <b>801.000</b>     | <b>350.000</b>    | <b>217.728</b>    | <b>-132.272</b>   | 62,21          |       |
| <b>Consiliul Județean Gorj</b>   |  |              | 801.000            | 350.000           | 217.728           | <b>-132.272</b>   | 62,21          |       |
|  |  |              |                    |                   |                   | <b>0</b>          |                |       |
| <b>Transferuri cu caracter general între diferite nivele ale administrației (cod 56.02.06+56.02.07+56.02.09)</b> |  | <b>56.02</b> |                    |                   |                   | <b>0</b>          |                |       |
| <i>Din total capitol:</i>  |  |              |                    |                   |                   | <b>0</b>          |                |       |
| Transferuri din bugetele consiliilor județene pentru finanțarea centrelor de zi pentru protecția copilului       |  | 56.02.06     |                    |                   |                   | <b>0</b>          |                |       |
| Transferuri din bugetele locale pentru instituțiile de asistență socială pentru persoanele cu handicap           |  | 56.02.07     |                    |                   |                   | <b>0</b>          |                |       |
| Transferuri din bugetele locale către bugetul fondului de asigurări sociale de sănătate                          |  | 56.02.09     |                    |                   |                   | <b>0</b>          |                |       |
|  |  |              |                    |                   |                   | <b>0</b>          |                |       |
| <b>Partea a II-a APARARE, ORDINE PUBLICA SI SIGURANTA NATIONALA (cod 60.02+61.02)</b>                            |  | <b>59.02</b> |                    | <b>477.000</b>    | <b>268.010</b>    | <b>189.122</b>    | <b>-78.888</b> | 70,57 |
| <b>Aparare (cod 60.02.02)</b>  |  | <b>60.02</b> | <b>250.000</b>     | <b>133.650</b>    | <b>111.768</b>    | <b>-21.882</b>    | 83,63          |       |
| <i>Din total capitol:</i>  |  |              |                    |                   |                   | <b>0</b>          |                |       |
| Aparare națională  |  | 60.02.02     | 250.000            | 133.650           | 111.768           | <b>-21.882</b>    | 83,63          |       |
| <b>Consiliul Județean Gorj - finanțare Centrul Militar Județean</b>  |  |              | 250.000            | 133.650           | 111.768           | <b>-21.882</b>    | 83,63          |       |
|  |  |              |                    |                   |                   | <b>0</b>          |                |       |
| <b>Ordine publică și siguranță națională (cod 61.02.03+61.02.05+61.02.50)</b>                                    |  | <b>61.02</b> | <b>227.000</b>     | <b>134.360</b>    | <b>77.354</b>     | <b>-57.006</b>    | 57,57          |       |
| <i>Din total capitol:</i>  |  |              |                    |                   |                   | <b>0</b>          |                |       |
| Ordine publică (cod 61.02.03.04)   |  | 61.02.03     | 0                  | 0                 | 0                 | <b>0</b>          |                |       |
| Politie comunitara   |  | 61.02.03.04  |                    |                   |                   | <b>0</b>          |                |       |
| Protecție civilă și protecție contra incendiilor (protecție civilă nonmilitară)                                  |  | 61.02.05     | 227.000            | 134.360           | 77.354            | <b>-57.006</b>    | 57,57          |       |
| <b>Consiliul Județean Gorj - finanțare Insp.Jud.pt.Sit.de Urgență</b>  |  |              | 227.000            | 134.360           | 77.354            | <b>-57.006</b>    | 57,57          |       |
| Alte cheltuieli în domeniul ordinii publice și siguranței naționale  |  | 61.02.50     |                    |                   |                   | <b>0</b>          |                |       |
|  |  |              |                    |                   |                   | <b>0</b>          |                |       |
| <b>Partea a III-a CHELTUIELI SOCIAL-CULTURALE (cod 65.02+66.02+67.02+68.02)</b>                                  |  | <b>63.02</b> | <b>103.692.340</b> | <b>59.469.840</b> | <b>53.917.765</b> | <b>-5.552.075</b> | 90,66          |       |
| <b>Învățământ (cod 65.02.03 la 65.02.05+65.02.07+65.02.11+65.02.50)</b>  |  | <b>65.02</b> | <b>7.005.450</b>   | <b>985.000</b>    | <b>563.928</b>    | <b>-421.072</b>   | 57,25          |       |
| <i>Din total capitol:</i>  |  |              |                    |                   |                   | <b>0</b>          |                |       |
| Învățământ prescolar și primar (cod 65.02.03.01+65.02.03.02)   |  | 65.02.03     | 3.126.000          | 0                 | 0                 | <b>0</b>          |                |       |
| Învățământ prescolar - <b>Consiliul Județean Gorj</b> (corn cu lapte)  |  | 65.02.03.01  | 909.000            | 0                 | 0                 | <b>0</b>          |                |       |



|  |  |              |                   |                   |                   |                 |        |
|--|--|--------------|-------------------|-------------------|-------------------|-----------------|--------|
|  | Învatamânt primar - <b>Consiliul Județean Gorj</b> (corn cu lapte)   | 65.02.03.02  | 2.217.000         | 0                 | 0                 | 0               |        |
|  | Învatamânt secundar (cod 65.02.04.01 la 65.02.04.03)   | 65.02.04     | 1.926.000         | 0                 | 0                 | 0               |        |
|  | Învatamânt secundar inferior - <b>Consiliul Județean Gorj</b> (corn cu lapte)                                | 65.02.04.01  | 1.926.000         | 0                 | 0                 | 0               |        |
|  | Învatamânt secundar superior   | 65.02.04.02  |                   |                   |                   | 0               |        |
|  | Invatamant profesional   | 65.02.04.03  |                   |                   |                   | 0               |        |
|  | Învatamânt postliceal  | 65.02.05     |                   |                   |                   | 0               |        |
|  | Învatamânt nedefinibil prin nivel (cod 65.02.07.04)  | 65.02.07     | 1.948.450         | 980.000           | 560.581           | -419.419        | 57,20  |
|  | Învatamânt special   | 65.02.07.04  | 1.948.450         | 980.000           | 560.581           | -419.419        | 57,20  |
|  | <b>Centrul Școlar pt.Educație Incluzivă Tg-Jiu</b>   |              | 1.647.450         | 800.000           | 488.984           | -311.016        | 61,12  |
|  | <b>Centrul Jud.de Resurse și Asist.Educațională Gorj</b>   |              | 301.000           | 180.000           | 71.597            | -108.403        | 39,78  |
|  | Alte cheltuieli în domeniul învățământului- <b>Consiliul Județean Gorj</b>                                   | 65.02.50     | 5.000             | 5.000             | 3.347             | -1.653          | 66,94  |
|  |  |              |                   |                   |                   | 0               |        |
|  | <b>Sanatate (cod 66.02.06+66.02.08+66.02.50)</b>   | <b>66.02</b> | <b>10.700</b>     | <b>10.700</b>     | <b>0</b>          | <b>-10.700</b>  | 0,00   |
|  | <i>Din total capitol:</i>  |              |                   |                   |                   | 0               |        |
|  | Servicii medicale in unitati sanitare cu paturi (cod 66.02.06.01+66.02.06.03)                                | 66.02.06     | 0                 | 0                 | 0                 | 0               |        |
|  | Spitale generale   | 66.02.06.01  | 0                 | 0                 | 0                 | 0               |        |
|  | <b>Consiliul Județean Gorj - finanțare Spitalul Judetean de Urgenta Tg-Jiu</b>                               |              |                   |                   | 0                 | 0               |        |
|  | <b>Consiliul Județean Gorj - finanțare Spitalul de Pneumoftiziologie "Tudor Vladimirescu"-Runcu, Dobrita</b> |              |                   |                   | 0                 | 0               |        |
|  | Unități medico-sociale   | 66.02.06.03  |                   |                   |                   | 0               |        |
|  | Servicii de sanatate publica   | 66.02.08     |                   |                   |                   | 0               |        |
|  | Alte cheltuieli in domeniul sanatatii (cod 66.02.50.50)  | 66.02.50     | 10.700            | 10.700            | 0                 | -10.700         | 0,00   |
|  | Alte institutii si actiuni sanitare  | 66.02.50.50  | 10.700            | 10.700            | 0                 | -10.700         | 0,00   |
|  | <b>Consiliul Județean Gorj - chelt.in domeniul sănătății</b>   |              | 10.700            | 10.700            | 0                 | -10.700         | 0,00   |
|  |  |              |                   |                   |                   | 0               |        |
|  | <b>Cultura, recreere si religie (cod 67.02.03+67.02.05+67.02.06+67.02.50)</b>                                | <b>67.02</b> | <b>27.334.590</b> | <b>13.972.540</b> | <b>13.005.606</b> | <b>-966.934</b> | 93,08  |
|  | <i>Din total capitol:</i>  |              |                   |                   |                   | 0               |        |
|  | (cod 67.02.03.02 la  | 67.02.03     | 18.589.300        | 9.811.090         | 9.066.023         | -745.067        | 92,41  |
|  | Biblioteci publice comunale, orasenesti, municipale  | 67.02.03.02  | 3.130.000         | 1.579.000         | 1.396.586         | -182.414        | 88,45  |
|  | <b>Biblioteca Județeană "Christian Tell"</b>   |              | 3.130.000         | 1.579.000         | 1.396.586         | -182.414        | 88,45  |
|  | Muzee  | 67.02.03.03  | 4.218.300         | 2.254.090         | 1.941.989         | -312.101        | 86,15  |
|  | <b>Consiliul Județean Gorj - finanțare Muzeul Județean Gorj</b>  |              | 4.218.300         | 2.254.090         | 1.941.989         | -312.101        | 86,15  |
|  | Institutii publice de spectacole si concerte   | 67.02.03.04  | 5.787.000         | 2.914.000         | 2.702.507         | -211.493        | 92,74  |
|  | <b>Consiliul Județean Gorj - finanțare Ansamblul "Doina Gorjului"</b>  |              | 5.787.000         | 2.914.000         | 2.702.507         | -211.493        | 92,74  |
|  | Scoli populare de arta si meserii  | 67.02.03.05  | 4.430.000         | 2.578.000         | 2.578.000         | 0               | 100,00 |
|  | <b>Consiliul Județean Gorj - finanțare Scoala Populara de Arta</b>   |              | 4.430.000         | 2.578.000         | 2.578.000         | 0               | 100,00 |
|  | Case de cultura  | 67.02.03.06  |                   |                   |                   | 0               |        |
|  | Camine culturale   | 67.02.03.07  |                   |                   |                   | 0               |        |
|  | Centre pentru conservarea si promovarea culturii traditionale  | 67.02.03.08  | 1.024.000         | 486.000           | 446.941           | -39.059         | 91,96  |
|  | <b>Centrul Jud.pt.Conservare și Promovarea Culturii Tradiționale</b>   |              | 1.024.000         | 486.000           | 446.941           | -39.059         | 91,96  |
|  | Consolidarea si restaurarea monumentelor istorice  | 67.02.03.12  |                   |                   |                   | 0               |        |
|  | Alte servicii culturale  | 67.02.03.30  |                   |                   |                   | 0               |        |
|  | Servicii recreative si sportive (cod 67.02.05.01 la 67.02.05.03)   | 67.02.05     | 0                 | 0                 | 0                 | 0               |        |
|  | Sport  | 67.02.05.01  |                   |                   |                   | 0               |        |
|  | Tineret  | 67.02.05.02  |                   |                   |                   | 0               |        |
|  | Intretinere gradini publice, parcuri, zone verzi, baze sportive si de agrement                               | 67.02.05.03  |                   |                   |                   | 0               |        |
|  | Servicii religioase  | 67.02.06     |                   |                   |                   | 0               |        |
|  | Alte servicii în domeniile culturii, recreerii si religiei   | 67.02.50     | 8.745.290         | 4.161.450         | 3.939.583         | -221.867        | 94,67  |
|  | <b>Consiliul Județean Gorj - chelt.in domeniul culturii, recreerii și religiei</b>                           |              | 8.745.290         | 4.161.450         | 3.939.583         | -221.867        | 94,67  |
|  |  |              |                   |                   |                   | 0               |        |

|  |  |              |                   |                   |                   |                   |       |
|--|--|--------------|-------------------|-------------------|-------------------|-------------------|-------|
| <b>Asigurari si asistenta sociala</b><br>(cod 68.02.04+68.02.05+68.02.06+68.02.10+68.02.11+68.02.12+68.02.15+68) |  | <b>68.02</b> | <b>69.341.600</b> | <b>44.501.600</b> | <b>40.348.231</b> | <b>-4.153.369</b> | 90,67 |
| <i>Din total capitol:</i>  |  |              |                   |                   |                   | <b>0</b>          |       |
| Asistenta acordata persoanelor in varsta   |  | 68.02.04     |                   |                   |                   | <b>0</b>          |       |
| Asistenta sociala in caz de boli si invaliditati (cod 68.02.05.02)   |  | 68.02.05     | 25.361.300        | 16.477.300        | 15.534.332        | <b>-942.968</b>   | 94,28 |
| Asistenta sociala in caz de invaliditate   |  | 68.02.05.02  | 25.361.300        | 16.477.300        | 15.534.332        | <b>-942.968</b>   | 94,28 |
| <b>Direcția Generală de Asistență Socială și Protecția Copilului Gorj</b>  |  |              | 25.361.300        | 16.477.300        | 15.534.332        | <b>-942.968</b>   | 94,28 |
| <b>Consiliul Județean Gorj - chelt.in domeniul asistenței sociale</b>  |  |              | 0                 | 0                 | 0                 | <b>0</b>          |       |
| Asistenta sociala pentru familie si copii  |  | 68.02.06     | 41.845.300        | 27.160.300        | 24.532.253        | <b>-2.628.047</b> | 90,32 |
| <b>Direcția Generală de Asistență Socială și Protecția Copilului Gorj</b>  |  |              | 41.845.300        | 27.160.300        | 24.532.253        | <b>-2.628.047</b> | 90,32 |
| Ajutoare pentru locuinte   |  | 68.02.10     |                   |                   |                   | <b>0</b>          |       |
| Creșe  |  | 68.02.11     |                   |                   |                   | <b>0</b>          |       |
| Unități de asistență medico-sociale  |  | 68.02.12     |                   |                   |                   | <b>0</b>          |       |
| Prevenirea excluderii sociale (cod 68.02.15.01+68.02.15.02)  |  | 68.02.15     |                   |                   |                   | <b>0</b>          |       |
| Ajutor social  |  | 68.02.15.01  |                   |                   |                   | <b>0</b>          |       |
| Cantine de ajutor social   |  | 68.02.15.02  |                   |                   |                   | <b>0</b>          |       |
| Alte cheltuieli in domeniul asigurarilor si asistentei sociale   |  | 68.02.50     | 2.135.000         | 864.000           | 281.646           | <b>-582.354</b>   | 32,60 |
| <b>Direcția Generală de Asistență Socială și Protecția Copilului Gorj</b>  |  |              | 2.135.000         | 864.000           | 281.646           | <b>-582.354</b>   | 32,60 |
| <b>Consiliul Județean Gorj - chelt.in domeniul asistenței sociale</b>  |  |              |                   |                   |                   | <b>0</b>          |       |
| <b>Partea a IV-a SERVICII SI DEZVOLTARE PUBLICA, LOCUINTE, MEDIU SI APE (cod 70.02+74.02)</b>                    |  | <b>69</b>    | <b>3.566.300</b>  | <b>1.889.600</b>  | <b>1.563.077</b>  | <b>-326.523</b>   | 82,72 |
| <b>Locuinte, servicii si dezvoltare publica (cod 70.02.03+70.02.05 la 70.02.07+70.02.50)</b>                     |  | <b>70.02</b> | <b>2.286.300</b>  | <b>1.200.100</b>  | <b>1.016.278</b>  | <b>-183.822</b>   | 84,68 |
| <i>Din total capitol:</i>  |  |              |                   |                   |                   | <b>0</b>          |       |
| Alte servicii în domeniile locuințelor, serviciilor si dezvoltării comunale                                      |  | 70.02.50     | 2.286.300         | 1.200.100         | 1.016.278         | <b>-183.822</b>   | 84,68 |
| <b>Consiliul Județean Gorj - alte cheltuieli privind dezvoltarea</b>   |  |              | 40.300            | 16.100            | 3.900             | <b>-12.200</b>    | 24,22 |
| <b>Serviciul Public Salvamont Gorj</b>   |  |              | 2.246.000         | 1.184.000         | 1.012.378         | <b>-171.622</b>   | 85,50 |
|  |  |              |                   |                   |                   | <b>0</b>          |       |
| <b>Protecția mediului (cod 74.02.03+74.02.05+74.02.06)</b>   |  | <b>74.02</b> | <b>1.280.000</b>  | <b>689.500</b>    | <b>546.799</b>    | <b>-142.701</b>   | 79,30 |
| <i>Din total capitol:</i>  |  |              |                   |                   |                   | <b>0</b>          |       |
| Reducerea și controlul poluării- <b>Consiliul Județean Gorj</b>  |  | 74.02.03     | 0                 | 0                 |                   | <b>0</b>          |       |
| Salubritate si gestiunea deșeurilor (cod 74.02.05.01+74.02.05.02)  |  | 74.02.05     | 1.280.000         | 689.500           | 546.799           | <b>-142.701</b>   | 79,30 |
| Salubritate  |  | 74.02.05.01  |                   |                   |                   | <b>0</b>          |       |
| Colectarea, tratarea si distrugerea deșeurilor   |  | 74.02.05.02  | 1.280.000         | 689.500           | 546.799           | <b>-142.701</b>   | 79,30 |
| <b>Serviciul Jud.de Gestionare Deșeuri și Activități de Salubritate Gorj</b>                                     |  |              | 1.280.000         | 689.500           | 546.799           | <b>-142.701</b>   | 79,30 |
| Canalizarea și tratarea apelor reziduale   |  | 74.02.06     |                   |                   |                   | <b>0</b>          |       |
|  |  |              |                   |                   |                   | <b>0</b>          |       |
| <b>Partea a V-a ACTIUNI ECONOMICE (cod 80.02+81.02+83.02+84.02+87.02)</b>  |  | <b>79.02</b> | <b>12.884.000</b> | <b>8.602.000</b>  | <b>8.101.899</b>  | <b>-500.101</b>   | 94,19 |
| <b>Actiuni generale economice, comerciale si de munca (cod 80.02.01)</b>   |  | <b>80.02</b> | <b>0</b>          | <b>0</b>          | <b>0</b>          | <b>0</b>          |       |
| <i>Din total capitol:</i>  |  |              |                   |                   |                   | <b>0</b>          |       |
| Actiuni generale economice si comerciale (cod 80.02.01.06+80.02.01.09+80.02.01.10+80.02.01.30)                   |  | 80.02.01     | 0                 | 0                 | 0                 | <b>0</b>          |       |
| Prevenire si combatere inundatii si gheturi  |  | 80.02.01.06  |                   |                   |                   | <b>0</b>          |       |
| Stimulare întreprinderi mici si mijlocii   |  | 80.02.01.09  |                   |                   |                   | <b>0</b>          |       |
| Programe de dezvoltare regionala si sociala  |  | 80.02.01.10  | 0                 | 0                 | 0                 | <b>0</b>          |       |
| <b>Consiliul Județean Gorj - program APIA</b>  |  |              | 0                 | 0                 | 0                 | <b>0</b>          |       |
| Alte cheltuieli pentru actiuni generale economice si comerciale  |  | 80.02.01.30  |                   |                   |                   | <b>0</b>          |       |
|  |  |              |                   |                   |                   | <b>0</b>          |       |
| <b>Combustibili si energie (cod 81.02.06+81.02.07+81.02.50)</b>  |  | <b>81.02</b> |                   |                   |                   | <b>0</b>          |       |
| <i>Din total capitol:</i>  |  |              |                   |                   |                   | <b>0</b>          |       |
| Energie termica  |  | 81.02.06     |                   |                   |                   | <b>0</b>          |       |
| Alti combustibili  |  | 81.02.07     |                   |                   |                   | <b>0</b>          |       |

|   |  |              |                    |                    |                   |                     |          |       |
|---|--|--------------|--------------------|--------------------|-------------------|---------------------|----------|-------|
|   | Alte cheltuieli privind combustibili si energia  | 81.02.50     |                    |                    |                   |                     | 0        |       |
|   |  |              |                    |                    |                   |                     | 0        |       |
| <b>Agricultura, silvicultura, piscicultura si vanatoare (cod 83.02.03)</b>            |  | <b>83.02</b> | <b>0</b>           | <b>0</b>           | <b>0</b>          | <b>0</b>            | <b>0</b> |       |
| <i>Din total capitol:</i>   |  |              |                    |                    |                   |                     | 0        |       |
|   | Agricultura (cod 83.02.03.03+83.02.03.07+83.02.03.30)  | 83.02.03     | 0                  | 0                  | 0                 | 0                   | 0        |       |
|   | Protecția plantelor și carantină fitosanitară  | 83.02.03.03  |                    |                    |                   |                     | 0        |       |
|   | Camere agricole  | 83.02.03.07  | 0                  | 0                  | 0                 | 0                   | 0        |       |
|   | <b>Consiliul Județean Gorj - transferuri CAJ</b>   |              |                    |                    |                   |                     | 0        |       |
|   | Alte cheltuieli în domeniul agriculturii   | 83.02.03.30  |                    |                    |                   |                     | 0        |       |
|   |  |              |                    |                    |                   |                     | 0        |       |
| <b>Transporturi (cod 84.02.03+84.02.06+84.02.50)</b>                                  |  | <b>84.02</b> | <b>12.884.000</b>  | <b>8.602.000</b>   | <b>8.101.899</b>  | <b>-500.101</b>     |          | 94,19 |
| <i>Din total capitol:</i>   |  |              |                    |                    |                   |                     | 0        |       |
|   | Transport rutier (cod 84.02.03.01 la 84.02.03.03)  | 84.02.03     | 12.884.000         | 8.602.000          | 8.101.899         | -500.101            |          | 94,19 |
|   | Drumuri și poduri  | 84.02.03.01  | 12.884.000         | 8.602.000          | 8.101.899         | -500.101            |          | 94,19 |
|   | <b>Consiliul Județean Gorj</b>   |              | 12.884.000         | 8.602.000          | 8.101.899         | -500.101            |          | 94,19 |
| <b>VII. REZERVE, EXCEDENT / DEFICIT</b>   |  | <b>96.02</b> |                    |                    |                   |                     | <b>0</b> |       |
| REZERVE   |  | 97.02        |                    |                    |                   |                     | 0        |       |
| EXCEDENT (+) (cod 00.01-49.02)  |  | 98.02        |                    |                    |                   |                     | 0        |       |
| DEFICIT <sup>1)</sup> (-) (cod 00.01-49.02)   |  | 99.02        |                    |                    |                   |                     | 0        |       |
|   |  |              |                    |                    |                   |                     | 0        |       |
| <b>CHELTUIELILE SECȚIUNII DE DEZVOLTARE (cod 50.02+59.02+63.02+69.02+79.02)</b>       |  | <b>49.02</b> | <b>266.156.150</b> | <b>179.945.100</b> | <b>40.637.424</b> | <b>-139.307.676</b> |          | 22,58 |
|   |  |              |                    |                    |                   |                     | 0        |       |
| <b>Partea I-a SERVICII PUBLICE GENERALE (cod 51.02+54.02)</b>                         |  | <b>50.02</b> | <b>3.063.460</b>   | <b>2.913.280</b>   | <b>149.659</b>    | <b>-2.763.621</b>   |          | 5,14  |
| <b>Autorități publice și acțiuni externe (cod 51.02.01)</b>                           |  | <b>51.02</b> | <b>3.063.460</b>   | <b>2.913.280</b>   | <b>149.659</b>    | <b>-2.763.621</b>   |          | 5,14  |
| <i>Din total capitol:</i>   |  |              |                    |                    |                   |                     | 0        |       |
|   | Autorități executive și legislative (cod 51.02.01.03)  | 51.02.01     | 3.063.460          | 2.913.280          | 149.659           | -2.763.621          |          | 5,14  |
|   | Autorități executive   | 51.02.01.03  | 3.063.460          | 2.913.280          | 149.659           | -2.763.621          |          | 5,14  |
|   | <b>Consiliul Județean Gorj</b>   |              | 3.063.460          | 2.913.280          | 149.659           | -2.763.621          |          | 5,14  |
|   |  |              |                    |                    |                   |                     | 0        |       |
| <b>Alte servicii publice generale (cod 54.02.05 la 54.02.07+54.02.10+54.02.50)</b>    |  | <b>54.02</b> | <b>0</b>           | <b>0</b>           | <b>0</b>          | <b>0</b>            |          |       |
| <i>Din total capitol:</i>   |  |              |                    |                    |                   |                     | 0        |       |
|   | Fond de rezerva bugetara la dispozitia autoritatilor locale - <b>Consiliul Județean Gorj</b> | 54.02.05     |                    |                    |                   |                     | 0        |       |
|   | Fond pentru garantarea împrumuturilor externe, contractate/garantate de stat                 | 54.02.06     |                    |                    |                   |                     | 0        |       |
|   | Fond pentru garantarea împrumuturilor externe, contractate/garantate de administrațiile      | 54.02.07     |                    |                    |                   |                     | 0        |       |
|   | Servicii publice comunitare de evidență a persoanelor  | 54.02.10     | 0                  | 0                  | 0                 | 0                   | 0        |       |
|   | <b>Direcția Comunitară Județeană de Evidență a Persoanelor Gorj</b>                          |              | 0                  | 0                  | 0                 | 0                   | 0        |       |
|   | Alte servicii publice generale (ATOP)  | 54.02.50     | 0                  | 0                  | 0                 | 0                   | 0        |       |
|   |  |              |                    |                    |                   |                     | 0        |       |
| <b>Partea a II-a APARARE, ORDINE PUBLICA SI SIGURANTA NATIONALA (cod 60.02+61.02)</b> |  | <b>59.02</b> | <b>0</b>           | <b>0</b>           | <b>0</b>          | <b>0</b>            | <b>0</b> |       |
| <b>Aparare (cod 60.02.02)</b>   |  | <b>60.02</b> | <b>0</b>           | <b>0</b>           | <b>0</b>          | <b>0</b>            | <b>0</b> |       |
| <i>Din total capitol:</i>   |  |              |                    |                    |                   |                     | 0        |       |
|   | Aparare nationala  | 60.02.02     | 0                  | 0                  | 0                 | 0                   | 0        |       |
|   | <b>Consiliul Județean Gorj - finanțare Centrul Militar Județean</b>                          |              | 0                  | 0                  | 0                 | 0                   | 0        |       |
|   |  |              |                    |                    |                   |                     | 0        |       |
| <b>Ordine publica și siguranța națională (cod 61.02.03+61.02.05+61.02.50)</b>         |  | <b>61.02</b> | <b>0</b>           | <b>0</b>           | <b>0</b>          | <b>0</b>            | <b>0</b> |       |
| <i>Din total capitol:</i>   |  |              |                    |                    |                   |                     | 0        |       |
|   | Ordine publica (cod 61.02.03.04)   | 61.02.03     | 0                  | 0                  | 0                 | 0                   | 0        |       |
|   | Politie comunitara   | 61.02.03.04  |                    |                    |                   |                     | 0        |       |
|   | Protecție civilă și protecția contra incendiilor (protecție civilă nonmilitară)              | 61.02.05     | 0                  | 0                  | 0                 | 0                   | 0        |       |
|   | <b>Consiliul Județean Gorj - finanțare Insp.Jud.pt.Sit.de Urgență</b>                        |              | 0                  | 0                  | 0                 | 0                   | 0        |       |

|  |  |              |                   |                   |                  |                    |       |       |
|--|--|--------------|-------------------|-------------------|------------------|--------------------|-------|-------|
|  | Alte cheltuieli în domeniul ordinii publice și siguranței naționale  | 61.02.50     |                   |                   |                  |                    | 0     |       |
|  |  |              |                   |                   |                  |                    | 0     |       |
|  | <b>Partea a III-a CHELTUIELI SOCIAL-CULTURALE (cod 65.02+66.02+67.02+68.02)</b>                              | <b>63.02</b> | <b>59.416.150</b> | <b>39.210.840</b> | <b>5.135.024</b> | <b>-34.075.816</b> |       | 13,10 |
|  | <b>Învatamant (cod 65.02.03 la 65.02.05+65.02.07+65.02.11+65.02.50)</b>                                      | <b>65.02</b> | <b>3.604.920</b>  | <b>1.212.380</b>  | <b>0</b>         | <b>-1.212.380</b>  |       | 0,00  |
|  | <i>Din total capitol:</i>  |              |                   |                   |                  |                    | 0     |       |
|  | Învatamânt prescolar și primar (cod 65.02.03.01+65.02.03.02)   | 65.02.03     | 0                 | 0                 | 0                | 0                  | 0     |       |
|  | Învatamânt prescolar   | 65.02.03.01  |                   |                   |                  |                    | 0     |       |
|  | Învatamânt primar  | 65.02.03.02  |                   |                   |                  |                    | 0     |       |
|  | Învatamânt secundar (cod 65.02.04.01 la 65.02.04.03)   | 65.02.04     | 0                 | 0                 | 0                | 0                  | 0     |       |
|  | Învatamânt secundar inferior   | 65.02.04.01  |                   |                   |                  |                    | 0     |       |
|  | Învatamânt secundar superior   | 65.02.04.02  |                   |                   |                  |                    | 0     |       |
|  | Învatamant profesional   | 65.02.04.03  |                   |                   |                  |                    | 0     |       |
|  | Învatamânt postliceal  | 65.02.05     |                   |                   |                  |                    | 0     |       |
|  | Învatamânt nedefinit prin nivel (cod 65.02.07.04)  | 65.02.07     | 3.347.700         | 1.177.700         | 0                | -1.177.700         | 0,00  |       |
|  | Învatamânt special   | 65.02.07.04  | 3.347.700         | 1.177.700         | 0                | -1.177.700         | 0,00  |       |
|  | <b>Centrul Școlar pt.Educație Incluzivă Tg-Jiu</b>   |              | 0                 | 0                 |                  | 0                  |       |       |
|  | <b>Consiliul Județean Gorj</b>   |              | 3.347.700         | 1.177.700         | 0                | -1.177.700         | 0,00  |       |
|  | Servicii auxiliare pentru educație (cod 65.02.11.03+65.02.11.30)   | 65.02.11     | 257.220           | 34.680            | 0                | -34.680            | 0,00  |       |
|  | Internate și cantine pentru elevi  | 65.02.11.03  |                   |                   |                  | 0                  |       |       |
|  | Alte servicii auxiliare  | 65.02.11.30  | 257.220           | 34.680            | 0                | -34.680            | 0,00  |       |
|  | <b>Centrul Jud.de Resurse și Asist.Educațională Gorj</b>   |              | 257.220           | 34.680            | 0                | -34.680            | 0,00  |       |
|  | Alte cheltuieli în domeniul învățământului   | 65.02.50     | 0                 | 0                 | 0                | 0                  | 0     |       |
|  | <b>Consiliul Județean Gorj</b>   |              | 0                 | 0                 |                  | 0                  |       |       |
|  |  |              |                   |                   |                  |                    | 0     |       |
|  | <b>Sanatate (cod 66.02.06+66.02.08+66.02.50)</b>   | <b>66.02</b> | <b>35.160.210</b> | <b>23.618.210</b> | <b>745.408</b>   | <b>-22.872.802</b> |       | 3,16  |
|  | <i>Din total capitol:</i>  |              |                   |                   |                  |                    | 0     |       |
|  | Servicii medicale în unitati sanitare cu paturi (cod 66.02.06.01+66.02.06.03)                                | 66.02.06     | 0                 | 0                 | 0                | 0                  | 0     |       |
|  | Spitale generale   | 66.02.06.01  | 0                 | 0                 | 0                | 0                  | 0     |       |
|  | <b>Consiliul Județean Gorj - finanțare Spitalul Județean de Urgenta Tg-Jiu</b>                               |              | 0                 | 0                 | 0                | 0                  | 0     |       |
|  | <b>Consiliul Județean Gorj - finanțare Spitalul de Pneumoftiziologie "Tudor Vladimirescu"-Runcu, Dobrita</b> |              | 0                 | 0                 |                  | 0                  |       |       |
|  | Unități medico-sociale   | 66.02.06.03  |                   |                   |                  |                    | 0     |       |
|  | Servicii de sanatate publica   | 66.02.08     |                   |                   |                  |                    | 0     |       |
|  | Alte cheltuieli în domeniul sanatații (cod 66.02.50.50)  | 66.02.50     | 35.160.210        | 23.618.210        | 745.408          | -22.872.802        | 3,16  |       |
|  | Alte institutii și actiuni sanitare  | 66.02.50.50  | 35.160.210        | 23.618.210        | 745.408          | -22.872.802        | 3,16  |       |
|  | <b>Consiliul Județean Gorj - chelt.in domeniul sanătății</b>   |              | <b>35.160.210</b> | <b>23.618.210</b> | <b>745.408</b>   | <b>-22.872.802</b> |       | 3,16  |
|  |  |              |                   |                   |                  |                    | 0     |       |
|  | <b>Cultura, recreere și religie (cod 67.02.03+67.02.05+67.02.06+67.02.50)</b>                                | <b>67.02</b> | <b>5.737.240</b>  | <b>1.537.870</b>  | <b>99.637</b>    | <b>-1.438.233</b>  |       | 6,48  |
|  | <i>Din total capitol:</i>  |              |                   |                   |                  |                    | 0     |       |
|  | Servicii culturale (cod 67.02.03.02 la 67.02.03.08+67.02.03.12+67.02.03.30)                                  | 67.02.03     | 313.000           | 159.000           | 95.537           | -63.463            | 60,09 |       |
|  | Biblioteci publice comunale, orasenesti, municipale  | 67.02.03.02  | 313.000           | 159.000           | 95.537           | -63.463            | 60,09 |       |
|  | <b>Biblioteca Județeană "Christian Tell"</b>   |              | 313.000           | 159.000           | 95.537           | -63.463            | 60,09 |       |
|  | Muzeu  | 67.02.03.03  | 0                 | 0                 | 0                | 0                  | 0     |       |
|  | <b>Consiliul Județean Gorj - finanțare Muzeul Județean Gorj</b>  |              | 0                 | 0                 | 0                | 0                  | 0     |       |
|  | Institutiile publice de spectacole și concerte   | 67.02.03.04  | 0                 | 0                 | 0                | 0                  | 0     |       |
|  | <b>Consiliul Județean Gorj - finanțare Ansamblul "Doina Gorjului"</b>  |              | 0                 | 0                 |                  | 0                  |       |       |
|  | Scoli populare de arta și meserii  | 67.02.03.05  | 0                 | 0                 | 0                | 0                  | 0     |       |
|  | <b>Consiliul Județean Gorj - finanțare Scoala Populara de Arta</b>   |              | 0                 | 0                 | 0                | 0                  | 0     |       |

|  |   |              |                    |                    |                   |  |                     |       |
|--|---|--------------|--------------------|--------------------|-------------------|--|---------------------|-------|
|  | Case de cultura   | 67.02.03.06  |                    |                    |                   |  | 0                   |       |
|  | Camine culturale  | 67.02.03.07  |                    |                    |                   |  | 0                   |       |
|  | Centre pentru conservarea si promovarea culturii traditionale   | 67.02.03.08  | 0                  | 0                  | 0                 |  | 0                   |       |
|  | <b>Centrul Jud.pt.Conservare și Promovarea Culturii Tradiționale</b>  |              | 0                  | 0                  |                   |  | 0                   |       |
|  | Consolidarea si restaurarea monumentelor istorice   | 67.02.03.12  |                    |                    |                   |  | 0                   |       |
|  | Alte servicii culturale   | 67.02.03.30  |                    |                    |                   |  | 0                   |       |
|  | Servicii recreative si sportive (cod 67.02.05.01 la 67.02.05.03)  | 67.02.05     | 0                  | 0                  | 0                 |  | 0                   |       |
|  | Sport   | 67.02.05.01  |                    |                    |                   |  | 0                   |       |
|  | Tineret   | 67.02.05.02  |                    |                    |                   |  | 0                   |       |
|  | Intretinere gradini publice, parcuri, zone verzi, baze sportive si de agrement                                      | 67.02.05.03  |                    |                    |                   |  | 0                   |       |
|  | Servicii religioase   | 67.02.06     |                    |                    |                   |  | 0                   |       |
|  | Alte servicii în domeniile culturii, recreerii si religiei  | 67.02.50     | 5.424.240          | 1.378.870          | 4.100             |  | -1.374.770          | 0,30  |
|  | <b>Consiliul Județean Gorj - chelt.in domeniul culturii, recreerii și religiei</b>                                  |              | <b>5.424.240</b>   | <b>1.378.870</b>   | <b>4.100</b>      |  | <b>-1.374.770</b>   | 0,30  |
|  |   |              |                    |                    |                   |  | 0                   |       |
|  | <b>Asigurari si asistenta sociala (cod 68.02.04+68.02.05+68.02.06+68.02.10+68.02.11+68.02.12+68.02.15+68.02.16)</b> | <b>68.02</b> | <b>14.913.780</b>  | <b>12.842.380</b>  | <b>4.289.979</b>  |  | <b>-8.552.401</b>   | 33,40 |
|  | <i>Din total capitol:</i>   |              |                    |                    |                   |  | 0                   |       |
|  | Asistenta acordata persoanelor in varsta  | 68.02.04     |                    |                    |                   |  | 0                   |       |
|  | Asistenta sociala in caz de boli si invaliditati (cod 68.02.05.02)  | 68.02.05     | 775.000            | 775.000            | 40.936            |  | -734.064            | 5,28  |
|  | Asistenta sociala in caz de invaliditate  | 68.02.05.02  | 775.000            | 775.000            | 40.936            |  | -734.064            | 5,28  |
|  | <b>Direcția Generală de Asistență Socială și Protecția copilului Gorj</b>   |              | 775.000            | 775.000            | 40.936            |  | -734.064            | 5,28  |
|  | <b>Consiliul Județean Gorj - chelt.in domeniul asistenței sociale</b>   |              | 0                  | 0                  | 0                 |  | 0                   |       |
|  | Asistenta sociala pentru familie si copii   | 68.02.06     | 3.710.410          | 1.888.810          | 418.231           |  | -1.470.579          | 22,14 |
|  | <b>Direcția Generală de Asistență Socială și Protecția copilului Gorj</b>   |              | 3.710.410          | 1.888.810          | 418.231           |  | -1.470.579          | 22,14 |
|  |   |              |                    |                    |                   |  | 0                   |       |
|  | Alte cheltuieli in domeniul asigurarilor si asistentei sociale  | 68.02.50     | 10.428.370         | 10.178.570         | 3.830.812         |  | -6.347.758          | 37,64 |
|  | <b>Direcția Generală de Asistență Socială și Protecția Copilului Gorj</b>   |              | 499.790            | 249.990            | 87.365            |  | -162.625            | 34,95 |
|  | <b>Consiliul Județean Gorj - chelt.in domeniul asistenței sociale</b>   |              | 9.928.580          | 9.928.580          | 3.743.447         |  | -6.185.133          | 37,70 |
|  | <b>Partea a IV-a SERVICII SI DEZVOLTARE PUBLICA, LOCUINTE, MEDIU SI APE (cod 70.02+74.02)</b>                       | <b>69</b>    | <b>978.340</b>     | <b>978.340</b>     | <b>524.264</b>    |  | <b>-454.076</b>     | 53,59 |
|  | <b>Locuinte, servicii si dezvoltare publica (cod 70.02.03+70.02.05 la 70.02.07+70.02.50)</b>                        | <b>70.02</b> | <b>903.340</b>     | <b>903.340</b>     | <b>524.264</b>    |  | <b>-379.076</b>     | 58,04 |
|  | Alte servicii în domeniile locuințelor, serviciilor si dezvoltarii comunale   | 70.02.50     | 903.340            | 903.340            | 524.264           |  | -379.076            | 58,04 |
|  | <b>Consiliul Județean Gorj - alte cheltuieli privind dezvoltarea Serviciului Public Salvamont Gorj</b>              |              | 741.340            | 741.340            | 524.264           |  | -217.076            | 70,72 |
|  |   |              | 162.000            | 162.000            |                   |  | -162.000            | 0,00  |
|  |   |              |                    |                    |                   |  | 0                   |       |
|  | <b>Protectia mediului (cod 74.02.03+74.02.05+74.02.06)</b>  | <b>74.02</b> | <b>75.000</b>      | <b>75.000</b>      | <b>0</b>          |  | <b>-75.000</b>      |       |
|  | <i>Din total capitol:</i>   |              |                    |                    |                   |  | 0                   |       |
|  | Reducerea și controlul poluării <b>Consiliul Județean Gorj</b>  | 74.02.03     |                    |                    |                   |  | 0                   |       |
|  | Salubritate si gestiunea deseurilor (cod 74.02.05.01+74.02.05.02)   | 74.02.05     | 75.000             | 75.000             | 0                 |  | -75.000             |       |
|  | Salubritate   | 74.02.05.01  |                    |                    |                   |  | 0                   |       |
|  | Colectarea, tratarea si distrugerea deseurilor  | 74.02.05.02  | 75.000             | 75.000             | 0                 |  | -75.000             |       |
|  | <b>Serviciul Jud.de Gestionare Deșeuri și Activități de Salubritate Gorj</b>  |              | 0                  | 0                  |                   |  | 0                   |       |
|  | <b>Consiliul Județean Gorj</b>  |              | 75.000             | 75.000             |                   |  | -75.000             |       |
|  | Canalizarea si tratarea apelor reziduale  | 74.02.06     | 0                  |                    |                   |  | 0                   |       |
|  |   |              |                    |                    |                   |  | 0                   |       |
|  | <b>Partea a V-a ACTIUNI ECONOMICE (cod 80.02+81.02+83.02+84.02+87.02)</b>   | <b>79.02</b> | <b>202.698.200</b> | <b>136.842.640</b> | <b>34.828.477</b> |  | <b>-102.014.163</b> | 25,45 |
|  | <b>Actiuni generale economice, comerciale si de munca (cod 80.02.01)</b>  | <b>80.02</b> | <b>0</b>           | <b>0</b>           | <b>0</b>          |  | <b>0</b>            |       |
|  | <i>Din total capitol:</i>   |              |                    |                    |                   |  | 0                   |       |

|  |   |              |                    |                    |                   |                     |       |
|--|---|--------------|--------------------|--------------------|-------------------|---------------------|-------|
|  | Actiuni generale economice si comerciale (cod<br>80.02.01.06+80.02.01.09+80.02.01.10+80.02.01.30) | 80.02.01     | 0                  | 0                  | 0                 | 0                   |       |
|  | Prevenire si combatere inundatii si gheturi   | 80.02.01.06  |                    |                    |                   | 0                   |       |
|  | Stimulare intreprinderi mici si mijlocii  | 80.02.01.09  |                    |                    |                   | 0                   |       |
|  | Programe de dezvoltare regionala si sociala   | 80.02.01.10  | 0                  | 0                  | 0                 | 0                   |       |
|  | <b>Consiliul Județean Gorj - program APIA</b>   |              |                    |                    |                   | 0                   |       |
|  | Alte cheltuieli pentru actiuni generale economice si comerciale                                   | 80.02.01.30  |                    |                    |                   | 0                   |       |
|  |   |              |                    |                    |                   | 0                   |       |
|  | <b>Combustibili si energie (cod 81.02.06+81.02.07+81.02.50)</b>                                   | <b>81.02</b> |                    |                    |                   | 0                   |       |
|  | <i>Din total capitol:</i>   |              |                    |                    |                   | 0                   |       |
|  | Energie termica   | 81.02.06     |                    |                    |                   | 0                   |       |
|  | Alti combustibili   | 81.02.07     |                    |                    |                   | 0                   |       |
|  | Alte cheltuieli privind combustibili si energia   | 81.02.50     |                    |                    |                   | 0                   |       |
|  |   |              |                    |                    |                   | 0                   |       |
|  | <b>Agricultura, silvicultura, piscicultura si vanatoare (cod 83.02.03)</b>                        | <b>83.02</b> | <b>0</b>           | <b>0</b>           | <b>0</b>          | <b>0</b>            |       |
|  | <i>Din total capitol:</i>   |              |                    |                    |                   | 0                   |       |
|  | Agricultura (cod 83.02.03.03+83.02.03.07+83.02.03.30)   | 83.02.03     | 0                  | 0                  | 0                 | 0                   |       |
|  | Protecția plantelor și carantină fitosanitară   | 83.02.03.03  |                    |                    |                   | 0                   |       |
|  | Camere agricole   | 83.02.03.07  | 0                  | 0                  | 0                 | 0                   |       |
|  | <b>Consiliul Județean Gorj - transferuri CAJ</b>  |              |                    |                    |                   | 0                   |       |
|  | Alte cheltuieli în domeniul agriculturii  | 83.02.03.30  |                    |                    |                   | 0                   |       |
|  |   |              |                    |                    |                   | 0                   |       |
|  | <b>Transporturi (cod 84.02.03+84.02.06+84.02.50)</b>  | <b>84.02</b> | <b>202.698.200</b> | <b>136.842.640</b> | <b>34.828.477</b> | <b>-102.014.163</b> | 25,45 |
|  | <i>Din total capitol:</i>   |              |                    |                    |                   | 0                   |       |
|  | Transport rutier (cod 84.02.03.01 la 84.02.03.03)   | 84.02.03     | 202.698.200        | 136.842.640        | 34.828.477        | -102.014.163        | 25,45 |
|  | Drumuri si poduri   | 84.02.03.01  | 202.698.200        | 136.842.640        | 34.828.477        | -102.014.163        | 25,45 |
|  | <b>Consiliul Județean Gorj</b>  |              | 202.698.200        | 136.842.640        | 34.828.477        | -102.014.163        | 25,45 |
|  | Transport în comun  | 84.02.03.02  |                    |                    |                   | 0                   |       |
|  | Strazi  | 84.02.03.03  |                    |                    |                   | 0                   |       |
|  | Transport aerian (cod 84.02.06.02)  | 84.02.06     |                    |                    |                   | 0                   |       |
|  | Aviata civila   | 84.02.06.02  |                    |                    |                   | 0                   |       |
|  | Alte cheltuieli în domeniul transporturilor   | 84.02.50     |                    |                    |                   | 0                   |       |
|  |   |              |                    |                    |                   | 0                   |       |
|  | <b>VII. REZERVE, EXCEDENT / DEFICIT</b>   | <b>96.02</b> |                    |                    |                   | <b>0</b>            |       |
|  | REZERVE   | 97.02        |                    |                    |                   | 0                   |       |
|  | EXCEDENT (+) (cod 00.01-49.02)  | 98.02        |                    |                    |                   | 0                   |       |
|  | DEFICIT <sup>1)</sup> (-) (cod 00.01-49.02)   | 99.02        |                    |                    |                   | 0                   |       |

PREȘEDINTE,  
COSMIN-MIHAI POPESCU

CONTRASEMNEAZĂ:  
SECRETAR AL JUDEȚULUI  
CRISTINA-ELENA RĂDULEA-ZAMFIRESCU

**EXECUȚIA BUGETULUI INSTITUȚIILOR PUBLICE ȘI ACTIVITĂȚILOR FINANȚATE PARȚIAL DIN VENITURI PROPRII  
DETALIIAT LA VENITURI , PE CAPITOLE ȘI SUBCAPITOLE, ÎNREGISTRATĂ LA DATA DE 30.06.2021**

lei

| DENUMIREA INDICATORILOR   | Cod indicator | Program actualizat, din care: |                                 | Executie 30.06.2021 | Diferențe col.4- col.3 | % col.4/col.3 |
|---|---------------|-------------------------------|---------------------------------|---------------------|------------------------|---------------|
|   |               | TOTAL AN                      | Prevederi la data de 30.06.2021 |                     |                        |               |
| A   | 0             | 2                             | 3                               | 4                   | 5                      | 6             |
| <b>TOTAL VENITURI (cod 00.02+00.15+00.16+00.17+45.10)</b>   | <b>00.01</b>  | <b>246.474.340</b>            | <b>170.902.350</b>              | <b>138.981.872</b>  | <b>-31.920.478</b>     | <b>81,32</b>  |
| Muzeul Județean Gorj  |               | 4.378.300                     | 2.340.090                       | 2.044.810           | -295.280               | 87,38         |
| Ansamblul "Doina Gorjului"  |               | 5.912.000                     | 2.942.000                       | 2.716.300           | -225.700               | 92,33         |
| Școala Populară de Artă Tg-Jiu  |               | 5.170.000                     | 2.895.000                       | 2.785.978           | -109.022               | 96,23         |
| Spitalul Județean de Urgență Tg-Jiu   |               | 208.152.580                   | 147.435.800                     | 120.593.449         | -26.842.351            | 81,79         |
| Spitalul de Pneumoftiziologie "Tudor Vladimirescu" -Runcu, Dobrita  |               | 22.861.460                    | 15.289.460                      | 10.841.335          | -4.448.125             | 70,91         |
| <b>I. VENITURI CURENTE ( cod 00.03+00.12)</b>   | <b>00.02</b>  | <b>131.979.780</b>            | <b>93.575.000</b>               | <b>80.075.279</b>   | <b>-13.499.721</b>     | <b>85,57</b>  |
| <b>A. VENITURI FISCALE (cod 00.10)</b>  | <b>00.03</b>  | <b>0</b>                      | <b>0</b>                        | <b>0</b>            | <b>0</b>               |               |
| <b>A4. IMPOZITE SI TAXE PE BUNURI SI SERVICII (cod 15.10)</b>   | <b>00.10</b>  | <b>0</b>                      | <b>0</b>                        | <b>0</b>            | <b>0</b>               |               |
| Taxe pe servicii specifice (cod 15.10.01)   | 15.10         | 0                             | 0                               | 0                   | 0                      |               |
| Impozit pe spectacole   | 15.10.01      | 0                             | 0                               | 0                   | 0                      |               |
| <b>C. VENITURI NEFISCALE ( cod 00.13+00.14)</b>   | <b>00.12</b>  | <b>131.979.780</b>            | <b>93.575.000</b>               | <b>80.075.279</b>   | <b>-13.499.721</b>     | <b>85,57</b>  |
| <b>C1. VENITURI DIN PROPRIETATE (cod 30.10)</b>   | <b>00.13</b>  | <b>91.260</b>                 | <b>67.260</b>                   | <b>50.132</b>       | <b>-17.128</b>         | <b>74,53</b>  |
| <b>Venituri din proprietate (cod 30.10.05+30.10.09+30.10.50)</b>  | <b>30.10</b>  | <b>91.260</b>                 | <b>67.260</b>                   | <b>50.132</b>       | <b>-17.128</b>         | <b>74,53</b>  |
| Venituri din concesiuni si inchirieri   | 30.10.05      | 91.260                        | 67.260                          | 50.132              | -17.128                | 74,53         |
| Spitalul Județean de Urgență Tg-Jiu   |               | 11.260                        | 11.260                          | 18.415              | 7.155                  | 163,54        |
| Spitalul de Pneumoftiziologie "Tudor Vladimirescu" -Runcu, Dobrita  |               | 80.000                        | 56.000                          | 31.717              | -24.283                | 56,64         |
| Venituri din utilizarea pasunilor comunale  | 30.10.09      | 0                             | 0                               | 0                   | 0                      |               |
| Alte venituri din proprietate   | 30.10.50      | 0                             | 0                               | 0                   | 0                      |               |
| <b>Venituri din dobanzi(cod31.10.03)</b>  | <b>31.10</b>  | <b>0</b>                      | <b>0</b>                        | <b>0</b>            | <b>0</b>               |               |
| Alte venituri din dobanzi   | 31.10.03      | 0                             | 0                               | 0                   | 0                      |               |
| Spitalul Județean de Urgență Tg-Jiu   |               | 0                             | 0                               | 0                   | 0                      |               |
| Spitalul de Pneumoftiziologie "Tudor Vladimirescu" -Runcu, Dobrita  |               | 0                             | 0                               | 0                   | 0                      |               |
| <b>C2. VANZARI DE BUNURI SI SERVICII (cod 33.10+34.10+35.10+36.10+37.10)</b>  | <b>00.14</b>  | <b>131.888.520</b>            | <b>93.507.740</b>               | <b>80.025.147</b>   | <b>-13.482.593</b>     | <b>85,58</b>  |
| <b>Venituri din prestari de servicii si alte activitati (cod 33.10.05+33.10.08+33.10.13+33.10.14+33.10.16+33.10.17+33.10.19+33.10.21+33.10.30 la 33.10.32+33.10.50)</b> | <b>33.10</b>  | <b>131.888.520</b>            | <b>93.507.740</b>               | <b>80.025.147</b>   | <b>-13.482.593</b>     | <b>85,58</b>  |
| Taxe si alte venituri in învățământ   | 33.10.05      | 496.000                       | 284.000                         | 194.970             | -89.030                | 68,65         |
| Școala Populară de Artă Tg-Jiu  |               | 496.000                       | 284.000                         | 194.970             | -89.030                | 68,65         |
| Venituri din prestări de servicii   | 33.10.08      | 2.081.030                     | 1.311.030                       | 1.917.663           | 606.633                | 146,27        |
| Școala Populară de Artă Tg-Jiu  |               | 139.000                       | 11.000                          | 1.650               | -9.350                 | 15,00         |
| Spitalul Județean de Urgență Tg-Jiu   |               | 1.942.030                     | 1.300.030                       | 1.916.013           | 615.983                | 147,38        |
| Venituri din valorificarea produselor obtinute din activitatea proprie sau anexa  | 33.10.16      | 0                             | 0                               |                     |                        |               |

|  |   |             |             |            |            |             |         |
|--|---|-------------|-------------|------------|------------|-------------|---------|
|  | Școala Populară de Artă Tg-Jiu  |             | 0           | 0          |            |             |         |
|  | Venituri din organizarea de cursuri de calificare si conversie profesionala, specializare si perfectionare                              | 33.10.17    | 0           | 0          |            |             |         |
|  | Venituri din serbari si spectacole scolare, manifestari culturale, artistice si sportive  | 33.10.19    | 230.000     | 50.000     | 13.358     | -36.642     | 26,72   |
|  | Școala Populară de Artă Tg-Jiu  |             | 105.000     | 22.000     | 11.358     | -10.642     | 51,63   |
|  | Ansamblul "Doina Gorjului"  |             | 125.000     | 28.000     | 2.000      | -26.000     | 7,14    |
|  | Venituri din contractele incheiate cu casele de asigurari sociale de sanatate   | 33.10.21    | 102.241.060 | 77.735.280 | 63.795.864 | -13.939.416 | 82,07   |
|  | Spitalul Judetean de Urgenta Tg-Jiu   |             | 91.641.060  | 70.079.280 | 58.262.011 | -11.817.269 | 83,14   |
|  | Spitalul de Pneumoftiziologie "Tudor Vladimirescu" -Runcu, Dobrita  |             | 10.600.000  | 7.656.000  | 5.533.853  | -2.122.147  | 72,28   |
|  | Venituri din contractele incheiate cu directiile de sanatate publica din sume alocate de la bugetul de stat                             | 33.10.30    | 23.698.190  | 12.238.190 | 12.507.862 | 269.672     | 102,20  |
|  | Spitalul Judetean de Urgenta Tg-Jiu   |             | 23.398.190  | 12.000.190 | 12.507.862 | 507.672     | 104,23  |
|  | Spitalul de Pneumoftiziologie "Tudor Vladimirescu" -Runcu, Dobrita  |             | 300.000     | 238.000    |            |             |         |
|  | Venituri din contractele incheiate cu directiile de sanatate publica din sume alocate din veniturile proprii ale Ministerului Sanatatii | 33.10.31    | 0           | 0          | 0          | 0           | #DIV/0! |
|  | Spitalul Judetean de Urgenta Tg-Jiu   |             | 0           | 0          | 0          | 0           | #DIV/0! |
|  | Spitalul de Pneumoftiziologie "Tudor Vladimirescu" -Runcu, Dobrita  |             | 0           | 0          | 0          | 0           | #DIV/0! |
|  | Venituri din contractele incheiate cu institutiile de medicina legala   | 33.10.32    | 2.979.240   | 1.800.240  | 1.512.000  | -288.240    | 83,99   |
|  | Spitalul Judetean de Urgenta Tg-Jiu   |             | 2.979.240   | 1.800.240  | 1.512.000  | -288.240    | 83,99   |
|  | Alte venituri din prestari de servicii si alte activitati   | 33.10.50    | 163.000     | 89.000     | 83.430     | -5.570      | 93,74   |
|  | Muzeul Judetean Gorj  |             | 160.000     | 21.060     | 82.410     | -3.590      | 391,31  |
|  | Școala Populară de Artă Tg-Jiu  |             | 0           | 0          | 0          | 0           | #DIV/0! |
|  | Spitalul de Pneumoftiziologie "Tudor Vladimirescu" -Runcu, Dobrita  |             | 3.000       | 3.000      | 1.020      | -1.980      | 34,00   |
| <b>Venituri din taxe administrative, eliberari permise (cod 34.10.50)</b>                        |   |             | 34.10       | 0          | 0          |             |         |
|  | Alte venituri din taxe administrative, eliberari permise  | 34.10.50    | 0           | 0          | 0          | 0           |         |
| <b>Amenzi, penalitati si confiscari (cod 35.10.50)</b>   |   |             | 35.10       | 0          | 0          | 0           | 0       |
|  | Alte amenzi, penalitati si confiscari   | 35.10.50    | 0           | 0          | 0          | 0           |         |
| <b>Diverse venituri (cod 36.10.50)</b>   |   |             | 36.10       | 0          | 0          | 0           | 0       |
|  | Sume provenite din finanțarea bugetara a anilor precedenți (36.10.32.02+36.10.32.03)  | 36.10.32    |             |            | 0          | 0           |         |
|  | Sume provenite din finanțarea anilor precedenți aferente secțiunii de funcționare   | 36.10.32.03 |             |            | 0          | 0           |         |
|  | Spitalul de Pneumoftiziologie "Tudor Vladimirescu" -Runcu, Dobrita  |             |             |            | 0          | 0           |         |
|  | Școala Populară de Artă Tg-Jiu  |             |             |            | 0          | 0           |         |
|  | Alte venituri   | 36.10.50    | 0           | 0          | 0          | 0           |         |
|  | Școala Populară de Artă Tg-Jiu  |             | 0           | 0          |            |             |         |
| <b>Transferuri voluntare, altele decât subvențiile (cod 37.10.01+37.10.03+37.10.04+37.10.50)</b> |   |             | 37.10       | 0          | 0          | 0           | #DIV/0! |
|  | Donații și sponsorizări   | 37.10.01    | 0           | 0          | 0          | 0           | #DIV/0! |
|  | Muzeul Judetean Gorj  |             | 0           | 0          | 0          | 0           | #DIV/0! |
|  | Școala Populară de Artă Tg-Jiu  |             | 0           | 0          | 0          | 0           |         |
|  | Ansamblul "Doina Gorjului"  |             | 0           | 0          |            | 0           |         |
|  | Spitalul Judetean de Urgenta Tg-Jiu   |             | 0           | 0          | 0          | 0           |         |
|  | Vărsăminte din secțiunea de funcționare pentru finanțarea secțiunii de dezvoltare a bugetului local                                     | 37.10.03    | -593.680    | -550.680   |            | 550.680     | 0,00    |
|  | Vărsăminte din secțiunea de funcționare   | 37.10.04    | 593.680     | 550.680    | 0          | -550.680    | 0,00    |
|  | Alte transferuri voluntare  | 37.10.50    | 0           | 0          | 0          | 0           |         |
| <b>II. VENITURI DIN CAPITAL (cod 39.10)</b>  |   |             | 00.15       | 0          | 0          | 4.128       | 4.128   |
| <b>Venituri din valorificarea unor bunuri (cod 39.10.01+39.10.50)</b>                            |   |             | 39.10       | 0          | 0          | 4.128       | 4.128   |
|  | Venituri din valorificarea unor bunuri ale institutiilor publice  | 39.10.01    | 0           | 0          | 4.128      | 4.128       |         |
|  | Spitalul Judetean de Urgenta Tg-Jiu   |             | 0           | 0          | 4.128      | 4.128       |         |
|  | Spitalul de Pneumoftiziologie "Tudor Vladimirescu" -Runcu, Dobrita  |             | 0           | 0          | 0          | 0           |         |



|   |  |              |             |            |            |             |         |
|---|--|--------------|-------------|------------|------------|-------------|---------|
|   | Alte venituri din valorificarea unor bunuri  | 39.10.50     | 0           | 0          | 0          | 0           | 0       |
| <b>III. OPERAȚIUNI FINANCIARE (cod 40.10+41.10)</b>   |  | <b>00.16</b> | 9.161.920   | 9.161.920  | 9.161.923  | 3           | 100,00  |
| <b>Încasări din rambursarea împrumuturilor acordate (cod 40.10.15+ 40.10.16)</b>                      |  | <b>40.10</b> | 9.161.920   | 9.161.920  | 9.161.923  | 3           | 100,00  |
|   | Sume utilizate din excedentul anului precedent pentru efectuarea de cheltuieli   | 40.10.15     | 9.161.920   | 9.161.920  | 9.161.923  | 3           | 100,00  |
|   | <b>Spitalul Judetean de Urgenta Tg-Jiu</b>   |              | 9.143.460   | 9.143.460  | 9.143.462  | 2           | 100,00  |
|   | <b>Spitalul de Pneumoftiziologie "Tudor Vladimirescu" -Runcu, Dobrita</b>  |              | 18.460      | 18.460     | 18.461     | 1           | 100,01  |
|   | Sume primite în cadrul mecanismului decontării cererilor de plată*)  | 40.10.16     |             |            |            | 0           | #DIV/0! |
|   | Încasări din rambursarea altor împrumuturilor acordate   | 40.10.50     |             |            |            | 0           | #DIV/0! |
| <b>Alte operațiuni financiare ( cod 41.10.01+41.10.06)</b>  |  | <b>41.10</b> | 0           | 0          | 0          | 0           |         |
|   | Disponibilități din venituri curente constituite în depozite   | 41.10.01     | 0           | 0          | 0          | 0           |         |
|   | Sume din excedentul anului precedent pentru acoperirea golurilor temporare de casă   | 41.10.06     | 0           | 0          |            | 0           |         |
| <b>IV. SUBVENTII (cod 00.18)</b>  |  | <b>00.17</b> | 102.849.180 | 65.681.970 | 49.422.220 | -16.259.750 | 75,24   |
| <b>SUBVENTII DE LA ALTE NIVELE ALE ADMINISTRATIEI PUBLICE (cod 42.10+43.10)</b>                       |  | <b>00.18</b> | 102.849.180 | 65.681.970 | 49.422.220 | -16.259.750 | 75,24   |
| <b>Subvenții de la bugetul de stat (cod 42.10.39+42.10.62+42.10.70)</b>                               |  | <b>42.10</b> | 415.000     | 415.000    | 0          | 0           | 0,00    |
|   | Subvenții de la bugetul de stat catre institutii publice finantate partial sau integral din venituri proprii   | 42.10.70     | 0           | 0          | 0          | 0           |         |
|   | Subvenții de la bugetul de stat catre institutii publice finantate partial sau integral din venituri proprii pentru proiecte finantate din FEN postaderare                       | 42.10.39     | 0           | 0          | 0          | 0           | #DIV/0! |
|   | Sume alocate pentru stimulentele de risc   | 42.10.82     | 415.000     | 415.000    | 0          | 0           | 0,00    |
|   | <b>Spitalul Judetean de Urgenta Tg-Jiu</b>   |              | 415.000     | 415.000    | 0          | 0           |         |
| <b>SUBVENTII DE LA ALTE ADMINISTRATII (cod 43.10.09+43.10.10+43.10.14+43.10.15+43.10.16+43.10.17)</b> |  | <b>43.10</b> | 102.434.180 | 65.266.970 | 49.422.220 | -11.742.250 | 75,72   |
|   | Subvenții pentru institutii publice  | 43.10.09     | 14.435.300  | 7.746.090  | 7.254.700  | -491.390    | 93,66   |
|   | <b>Muzeul Judetean Gorj</b>  |              | 4.218.300   | 2.254.090  | 1.962.400  | -291.690    | 87,06   |
|   | <b>Ansamblul "Doina Gorjului"</b>  |              | 5.787.000   | 2.914.000  | 2.714.300  | -199.700    | 93,15   |
|   | <b>Școala Populară de Artă Tg-Jiu</b>  |              | 4.430.000   | 2.578.000  | 2.578.000  | 0           | 100,00  |
|   | Subvenții din bugetele locale pentru finanțarea cheltuielilor curente din domeniul sănătății   | 43.10.10     | 0           | 0          | 0          | 0           |         |
|   | <b>Spitalul Judetean de Urgenta Tg-Jiu</b>   |              | 0           | 0          | 0          | 0           |         |
|   | <b>Spitalul de Pneumoftiziologie "Tudor Vladimirescu" -Runcu, Dobrita</b>  |              | 0           | 0          | 0          | 0           |         |
|   | Subvenții din bugetele locale pentru finanțarea cheltuielilor de capital din domeniul sănătății  | 43.10.14     | 0           | 0          | 0          | 0           |         |
|   | <b>Spitalul Judetean de Urgenta Tg-Jiu</b>   |              | 0           | 0          | 0          | 0           |         |
|   | <b>Spitalul de Pneumoftiziologie "Tudor Vladimirescu" -Runcu, Dobrita</b>  |              | 0           | 0          | 0          | 0           |         |
|   | Subvenții din bugetul Fondului național unic de asigurări sociale de sănătate  | 43.10.33     | 83.896.380  | 53.418.380 | 42.167.520 | -11.250.860 | 78,94   |
|   | <b>Spitalul Judetean de Urgenta Tg-Jiu</b>   |              | 72.036.380  | 46.100.380 | 36.989.512 | -9.110.868  | 80,24   |
|   | <b>Spitalul de Pneumoftiziologie "Tudor Vladimirescu" -Runcu, Dobrita</b>  |              | 11.860.000  | 7.318.000  | 5.178.008  | -2.139.992  | 70,76   |
|   | <i>Sume din bugetul de stat către bugetele locale pentru finanțarea investițiilor în sănătate (cod 43.10.16.01+43.10.16.02+43.10.16.03)</i>                                      | 43.10.16     | 0           | 0          | 0          | 0           |         |
|   | <i>Sume din veniturile proprii ale Ministerului Sănătății către bugetele locale pentru finanțarea investițiilor în sănătate (cod 43.10.17.01+43.10.17.02+43.10.17.03)</i>        | 43.10.17     | 0           | 0          | 0          | 0           |         |
|   | <i>Sume din veniturile proprii ale Ministerului Sănătății către bugetele locale pentru finanțarea aparatului medical și echipamentelor de comunicații în urgență în sănătate</i> | 43.10.17.01  | 0           | 0          | 0          | 0           |         |
|   | <b>Spitalul Judetean de Urgenta Tg-Jiu</b>   |              | 0           | 0          | 0          | 0           |         |
|   | Subvenții pentru institutiile publice destinate sectiunii de dezvoltare  | 43.10.19     | 0           | 0          | 0          | 0           |         |
|   | <b>Muzeul Judetean Gorj</b>  |              | 0           | 0          | 0          | 0           |         |
|   | <b>Ansamblul "Doina Gorjului"</b>  |              | 0           | 0          | 0          | 0           |         |
|   | <b>Școala Populară de Artă Tg-Jiu</b>  |              | 0           | 0          | 0          | 0           |         |
|   | Sume alocate pentru stimulentele de risc   | 43.10.40     | 4.102.500   | 4.102.500  | 0          | 0           |         |
|   | <b>Spitalul Judetean de Urgenta Tg-Jiu</b>   |              | 4.102.500   | 4.102.500  | 0          | 0           |         |

|  |  |                 |                    |                    |                    |                    |              |  |
|--|--|-----------------|--------------------|--------------------|--------------------|--------------------|--------------|--|
|  | Spitalul de Pneumoftiziologie "Tudor Vladimirescu" -Runcu, Dobrita   |                 |                    |                    |                    |                    |              |  |
|  | Alte sume primite de la UE ( cod 46.02.03+46.02.04)  | 46.10           | 0                  | 0                  | 78.276             | 78.276             | 0            |  |
|  | Alte sume primite din fonduri de la Uniunea Europeană pentru programele operaționale finanțate din cadrul financiar 2014-2020  | 46.10.04        |                    |                    | 78.276             | 78.276             |              |  |
|  | Spitalul de Pneumoftiziologie "Tudor Vladimirescu" -Runcu, Dobrita   |                 | 0                  | 0                  | 78.276             | 78.276             | 0            |  |
|  | <b>Sume primite de la UE/alți donatori în contul plăților efectuate și prefinanțări aferente cadrului financiar 2014-2020 (cod 48.10.01 la cod 48.10.05+48.10.11+48.10.12+48.10.15+48.10.19+48.10.32+48.10.33)</b> | <b>48.10</b>    | <b>2.483.460</b>   | <b>2.483.460</b>   | <b>240.046</b>     | <b>-2.243.414</b>  | <b>9,67</b>  |  |
|  | Spitalul Județean de Urgență   |                 | 2.483.460          | 2.483.460          | 240.046            | -2.243.414         | 9,67         |  |
|  | <b>Fondu Social European (FES) cod 48.10.02.01+48.10.02.02+48.10.03.03()</b>   | <b>48.10.02</b> | <b>2.483.460</b>   | <b>2.483.460</b>   | <b>240.046</b>     | <b>-2.243.414</b>  | <b>9,67</b>  |  |
|  | Sume primite în contul plăților efectuate în anul curent   | 48.10.02.01     | 0                  | 0                  | 0                  | 0                  |              |  |
|  | Prefinanțare   | 48.10.02.03     | 2.483.460          | 2.483.460          | 240.046            |                    | 9,67         |  |
|  | <b>VENITURILE SECȚIUNII DE FUNCȚIONARE (cod 00.02+00.16+00.17)</b>   | <b>00.01</b>    | <b>241.697.200</b> | <b>166.168.210</b> | <b>136.959.422</b> | <b>-29.208.788</b> | <b>82,42</b> |  |
|  | Muzeul Județean Gorj   |                 | 4.378.300          | 2.340.090          | 2.044.810          | -295.280           | 87,38        |  |
|  | Ansamblul "Doina Gorjului"   |                 | 5.912.000          | 2.942.000          | 2.716.300          | -225.700           | 92,33        |  |
|  | Școala Populară de Artă Tg-Jiu   |                 | 5.127.000          | 2.895.000          | 2.785.978          | -109.022           | 96,23        |  |
|  | Spitalul Județean de Urgență Tg-Jiu  |                 | 203.418.440        | 142.701.660        | 118.649.275        | -19.534.885        | 83,14        |  |
|  | Spitalul de Pneumoftiziologie "Tudor Vladimirescu" -Runcu, Dobrita   |                 | 22.861.460         | 15.289.460         | 10.763.059         | -4.526.401         | 70,40        |  |
|  |  |                 |                    |                    |                    | 0                  |              |  |
|  | <b>I. VENITURI CURENTE ( cod 00.03+00.12)</b>  | <b>00.02</b>    | <b>131.386.100</b> | <b>93.024.320</b>  | <b>80.075.279</b>  | <b>-12.949.041</b> | <b>86,08</b> |  |
|  | <b>A. VENITURI FISCALE (cod 00.10)</b>   | <b>00.03</b>    | <b>0</b>           | <b>0</b>           | <b>0</b>           | <b>0</b>           | <b>0</b>     |  |
|  | <b>A4. IMPOZITE SI TAXE PE BUNURI SI SERVICII (cod 15.10)</b>  | <b>00.10</b>    | <b>0</b>           | <b>0</b>           | <b>0</b>           | <b>0</b>           | <b>0</b>     |  |
|  | <b>Taxe pe servicii specifice (cod 15.10.01)</b>   | <b>15.10</b>    | <b>0</b>           | <b>0</b>           | <b>0</b>           | <b>0</b>           | <b>0</b>     |  |
|  | Impozit pe spectacole  | 15.10.01        |                    |                    |                    | 0                  |              |  |
|  | <b>C. VENITURI NEFISCALE ( cod 00.13+00.14)</b>  | <b>00.12</b>    | <b>131.386.100</b> | <b>93.024.320</b>  | <b>80.075.279</b>  | <b>-12.949.041</b> | <b>86,08</b> |  |
|  | <b>C1. VENITURI DIN PROPRIETATE (cod 30.10+31.10)</b>  | <b>00.13</b>    | <b>91.260</b>      | <b>67.260</b>      | <b>50.132</b>      | <b>-17.128</b>     | <b>74,53</b> |  |
|  | <b>Venituri din proprietate (cod 30.10.05+30.10.09+30.10.50)</b>   | <b>30.10</b>    | <b>91.260</b>      | <b>67.260</b>      | <b>50.132</b>      | <b>-17.128</b>     | <b>74,53</b> |  |
|  | Venituri din concesiuni si inchirieri  | 30.10.05        | 91.260             | 67.260             | 50.132             | -17.128            | 74,53        |  |
|  | Spitalul Județean de Urgență Tg-Jiu  |                 | 11.260             | 11.260             | 18.415             | 7.155              | 163,54       |  |
|  | Spitalul de Pneumoftiziologie "Tudor Vladimirescu" -Runcu, Dobrita   |                 | 80.000             | 56.000             | 31.717             | -24.283            | 56,64        |  |
|  | Venituri din utilizarea pasunilor comunale   | 30.10.09        |                    |                    |                    |                    |              |  |
|  | Alte venituri din proprietate  | 30.10.50        |                    |                    |                    |                    |              |  |
|  | <b>Venituri din dobanzi(cod31.10.03)</b>   | <b>31.10</b>    |                    |                    |                    |                    |              |  |
|  | Alte venituri din dobanzi  | 31.10.03        | 0                  | 0                  | 0                  | 0                  |              |  |
|  | Spitalul Județean de Urgență Tg-Jiu  |                 | 0                  | 0                  |                    | 0                  |              |  |
|  | Spitalul de Pneumoftiziologie "Tudor Vladimirescu" -Runcu, Dobrita   |                 |                    |                    |                    |                    |              |  |
|  | <b>C2. VANZARI DE BUNURI SI SERVICII (cod 33.10+34.10+35.10+36.10+37.10)</b>   | <b>00.14</b>    | <b>131.294.840</b> | <b>92.957.060</b>  | <b>80.025.147</b>  | <b>-12.931.913</b> | <b>86,09</b> |  |
|  | <b>Venituri din prestari de servicii si alte activitati (cod</b>   | <b>33.10</b>    | <b>131.888.520</b> | <b>93.507.740</b>  | <b>80.025.147</b>  | <b>-13.482.593</b> | <b>85,58</b> |  |
|  | Taxe si alte venituri în învățământ  | 33.10.05        | 496.000            | 284.000            | 194.970            | -89.030            | 68,65        |  |
|  | Școala Populară de Artă Tg-Jiu   |                 | 496.000            | 284.000            | 194.970            | -89.030            | 68,65        |  |
|  | Venituri din prestări de servicii  | 33.10.08        | 2.081.030          | 1.311.030          | 1.917.663          | 606.633            | 146,27       |  |
|  | Școala Populară de Artă Tg-Jiu   |                 | 139.000            | 11.000             | 1.650              | -9.350             | 15,00        |  |
|  | Spitalul Județean de Urgență Tg-Jiu  |                 | 1.942.030          | 1.300.030          | 1.916.013          | 615.983            | 147,38       |  |
|  | Contributia de intretinere a persoanelor asistate  | 33.10.13        |                    |                    |                    |                    |              |  |
|  | Contributia elevilor si studentilor pentru internate, camine si cantine  | 33.10.14        |                    |                    |                    |                    |              |  |
|  | Venituri din valorificarea produselor obtinute din activitatea proprie sau anexa   | 33.10.16        | 0                  | 0                  | 0                  | 0                  |              |  |
|  | Școala Populară de Artă Tg-Jiu   |                 |                    |                    |                    | 0                  |              |  |
|  | Venituri din organizarea de cursuri de calificare si conversie profesionala, specializare si perfectionare   | 33.10.17        | 0                  | 0                  | 0                  | 0                  |              |  |
|  | Școala Populară de Artă Tg-Jiu   |                 |                    |                    |                    | 0                  |              |  |

|  |   |             |             |            |            |             |         |
|--|---|-------------|-------------|------------|------------|-------------|---------|
|  | Venituri din serbari si spectacole scolare, manifestari culturale, artistice si sportive  | 33.10.19    | 230.000     | 50.000     | 13.358     | -36.642     | 26,72   |
|  | Școala Populară de Artă Tg-Jiu  |             | 105.000     | 22.000     | 11.358     | -10.642     | 51,63   |
|  | Ansamblul "Doina Gorjului"  |             | 125.000     | 28.000     | 2.000      | -26.000     | 7,14    |
|  | Venituri din contractele incheiate cu casele de asigurari sociale de sanatate   | 33.10.21    | 102.241.060 | 77.735.280 | 63.795.864 | -13.939.416 | 82,07   |
|  | Spitalul Judetean de Urgenta Tg-Jiu   |             | 91.641.060  | 70.079.280 | 58.262.011 | -11.817.269 | 83,14   |
|  | Spitalul de Pneumoftiziologie "Tudor Vladimirescu" -Runcu, Dobrita  |             | 10.600.000  | 7.656.000  | 5.533.853  | -2.122.147  | 72,28   |
|  | Venituri din contractele incheiate cu directiile de sanatate publica din sume alocate de la bugetul de stat                             | 33.10.30    | 23.698.190  | 12.238.190 | 12.507.862 | 269.672     | 102,20  |
|  | Spitalul Judetean de Urgenta Tg-Jiu   |             | 23.398.190  | 12.000.190 | 12.507.862 | 507.672     | 104,23  |
|  | Spitalul de Pneumoftiziologie "Tudor Vladimirescu" -Runcu, Dobrita  |             | 300.000     | 238.000    |            | -238.000    | 0,00    |
|  | Venituri din contractele incheiate cu directiile de sanatate publica din sume alocate din veniturile proprii ale Ministerului Sanatatii | 33.10.31    | 0           | 0          | 0          | 0           | #DIV/0! |
|  | Spitalul Judetean de Urgenta Tg-Jiu   |             | 0           | 0          | 0          | 0           | #DIV/0! |
|  | Spitalul de Pneumoftiziologie "Tudor Vladimirescu" -Runcu, Dobrita  |             | 0           | 0          | 0          | 0           | #DIV/0! |
|  | Venituri din contractele incheiate cu institutiile de medicina legala   | 33.10.32    | 2.979.240   | 1.800.240  | 1.512.000  | -288.240    | 83,99   |
|  | Spitalul Judetean de Urgenta Tg-Jiu   |             | 2.979.240   | 1.800.240  | 1.512.000  | -288.240    | 83,99   |
|  | Alte venituri din prestari de servicii si alte activitati   | 33.10.50    | 163.000     | 89.000     | 83.430     | -5.570      | 93,74   |
|  | Muzeul Judetean Gorj  |             | 160.000     | 86.000     | 82.410     | -3.590      | 95,83   |
|  | Școala Populară de Artă Tg-Jiu  |             | 0           | 0          | 0          | 0           | #DIV/0! |
|  | Spitalul Judetean de Urgenta Tg-Jiu   |             | 0           | 0          | 0          | 0           | 0       |
|  | Spitalul de Pneumoftiziologie "Tudor Vladimirescu" -Runcu, Dobrita  |             | 3.000       | 3.000      | 1.020      | -1.980      | 34,00   |
|  | <b>Venituri din taxe administrative, eliberari permise (cod 34.10.50)</b>   | 34.10       | 0           | 0          | 0          | 0           |         |
|  | Alte venituri din taxe administrative, eliberari permise  | 34.10.50    |             |            |            | 0           |         |
|  | <b>Amenzi, penalitati si confiscari (cod 35.10.50)</b>  | 35.10       | 0           | 0          | 0          | 0           |         |
|  | Alte amenzi, penalitati si confiscari   | 35.10.50    |             |            | 0          | 0           |         |
|  | Școala Populară de Artă Tg-Jiu  |             |             |            | 0          |             |         |
|  | <b>Diverse venituri (cod 36.10.50)</b>  | 36.10       | 0           | 0          | 0          | 0           |         |
|  | Sume provenite din finanțarea bugetara a anilor precedenți (36.10.32.02+36.10.32.03)  | 36.10.32    |             |            | 0          | 0           |         |
|  | Sume provenite din finanțarea anilor precedenți aferente secțiunii de funcționare   | 36.10.32.03 |             |            | 0          | 0           |         |
|  | Spitalul de Pneumoftiziologie "Tudor Vladimirescu" -Runcu, Dobrita  |             |             |            |            | 0           |         |
|  | Școala Populară de Artă Tg-Jiu  |             |             |            |            | 0           |         |
|  | Alte venituri   | 36.10.50    | 0           | 0          | 0          | 0           |         |
|  | Școala Populară de Artă Tg-Jiu  |             |             |            |            | 0           |         |
|  | <b>Transferuri voluntare, altele decât subvențiile (cod 37.10.01+37.10.03+37.10.50)</b>   | 37.10       | -593.680    | -550.680   | 0          | 550.680     | 0,00    |
|  | Donații și sponsorizări   | 37.10.01    | 0           | 0          | 0          | 0           | #DIV/0! |
|  | Muzeul Judetean Gorj  |             | 0           | 0          | 0          | 0           | #DIV/0! |
|  | Școala Populară de Artă Tg-Jiu  |             |             |            |            |             |         |
|  | Spitalul Judetean de Urgenta Tg-Jiu   |             |             |            | 0          | 0           |         |
|  | Vărsăminte din secțiunea de funcționare pentru finanțarea secțiunii de dezvoltare a bugetului local                                     | 37.10.03    | -593.680    | -550.680   | 0          | 550.680     | 0,00    |
|  | Muzeul Judetean Gorj  |             | 0           | 0          | 0          | 0           | #DIV/0! |
|  | Ansamblul "Doina Gorjului"  |             | 0           | 0          |            | 0           |         |
|  | Școala Populară de Artă Tg-Jiu  |             | -43.000     | 0          |            | 0           |         |
|  | Spitalul Judetean de Urgenta Tg-Jiu   |             | -550.680    | -550.680   |            | 550.680     |         |
|  | Spitalul de Pneumoftiziologie "Tudor Vladimirescu" -Runcu, Dobrita  |             | 0           |            |            | 0           |         |
|  | Alte transferuri voluntare  | 37.10.50    | 0           | 0          | 0          | 0           | 0       |
|  | Spitalul Judetean de Urgenta Tg-Jiu   |             | 0           | 0          |            | 0           |         |
|  | <b>III. OPERAȚIUNI FINANCIARE (cod 40.10+41.10)</b>   | 00.16       | 7.461.920   | 7.461.920  | 7.461.923  | 3           | 100,00  |
|  | <b>Încasări din rambursarea împrumuturilor acordate (cod40.10.15)</b>   | 40.10       | 7.461.920   | 7.461.920  | 7.461.923  | 3           | 100,00  |
|  | Sume utilizate din excedentul anului precedent pentru efectuarea de cheltuieli  | 40.10.15    | 7.461.920   | 7.461.920  | 7.461.923  | 3           | 100,00  |

|   |  |          |                  |                  |                   |                   |         |
|---|--|----------|------------------|------------------|-------------------|-------------------|---------|
|   | Spitalul Judetean de Urgenta Tg-Jiu  |          | 7.443.460        | 7.443.460        | 7.443.462         | 2                 | 100,00  |
|   | Spitalul de Pneumoftiziologie "Tudor Vladimirescu" -Runcu, Dobrita                 |          | 18.460           | 18.460           | 18.461            | 1                 | 100,01  |
| <b>Alte operațiuni financiare ( cod 41.10.01+41.10.06)</b>                              |  | 41.10    | 0                | 0                | 0                 | 0                 |         |
|   | Sume din excedentul anului precedent pentru acoperirea golurilor temporare de casă | 41.10.06 |                  |                  |                   | 0                 |         |
|   | Spitalul de Pneumoftiziologie "Tudor Vladimirescu" -Runcu, Dobrita                 |          |                  |                  | 0                 | 0                 |         |
| <b>IV. SUBVENTII (cod 00.18)</b>  |  | 00.17    | 102.849.180      | 65.681.970       | 49.422.220        | -16.259.750       | 75,24   |
| <b>SUBVENTII DE LA ALTE NIVELE ALE ADMINISTRATIEI PUBLICE (cod 43.10)</b>               |  | 00.18    | 102.849.180      | 65.681.970       | 49.422.220        | -16.259.750       | 75,24   |
| <b>Subvenții de la bugetul de stat (cod 42.10.11+42.10.43)</b>                          |  | 42.10    | 415.000          | 415.000          | 0                 | -415.000          |         |
|   | Subvenții de la bugetul de stat pentru spitale                                     | 42.10.11 |                  |                  |                   | 0                 | #DIV/0! |
|   | Sume alocate pentru stimulentele de risc   | 42.10.82 | 415.000          | 415.000          | 0                 | 0                 | 0,00    |
|   | Spitalul Judetean de Urgenta Tg-Jiu  |          | <b>415.000</b>   | <b>415.000</b>   |                   |                   |         |
| <b>SUBVENTII DE LA ALTE ADMINISTRATII (cod 43.10.09+43.10.10+43.10.15)</b>              |  | 43.10    | 102.434.180      | 65.266.970       | 49.422.220        | -11.742.250       | 75,72   |
|   | Subvenții pentru instituții publice  | 43.10.09 | 14.435.300       | 7.746.090        | 7.254.700         | -491.390          | 93,66   |
|   | Muzeul Județean Gorj   |          | 4.218.300        | 2.254.090        | 1.962.400         | -291.690          | 87,06   |
|   | Ansamblul "Doina Gorjului"   |          | 5.787.000        | 2.914.000        | 2.714.300         | -199.700          | 93,15   |
|   | Școala Populară de Artă Tg-Jiu   |          | 4.430.000        | 2.578.000        | 2.578.000         | 0                 | 100,00  |
|   | Centrul Pilot TG-Cărbunesti  |          |                  |                  |                   | 0                 | #DIV/0! |
|   | Subvenții din bugetul Fondului național unic de asigurări sociale de sănătate      | 43.10.33 | 83.896.380       | 53.418.380       | 42.167.520        | -11.250.860       | 78,94   |
|   | Spitalul Judetean de Urgenta Tg-Jiu  |          | 72.036.380       | 46.100.380       | <b>36.989.512</b> | -9.110.868        | 80,24   |
|   | Spitalul de Pneumoftiziologie "Tudor Vladimirescu" -Runcu, Dobrita                 |          | 11.860.000       | 7.318.000        | 5.178.008         | -2.139.992        | 70,76   |
|   | Sume alocate pentru stimulentele de risc   | 43.10.40 | 4.102.500        | 4.102.500        |                   |                   |         |
|   | Spitalul Judetean de Urgenta Tg-Jiu  |          | 4.102.500        | 4.102.500        |                   |                   |         |
|   | Spitalul de Pneumoftiziologie "Tudor Vladimirescu" -Runcu, Dobrita                 |          |                  |                  |                   |                   |         |
| <b>VENITURILE SECȚIUNII DE DEZVOLTARE (cod 00.12+ 00.15+00.16+ 00.17+45.10) - TOTAL</b> |  | 00.01    | <b>4.777.140</b> | <b>4.734.140</b> | <b>2.022.450</b>  | <b>-2.711.690</b> | 42,72   |
|   | Muzeul Județean Gorj   |          | 0                | 0                | 0                 | 0                 |         |
|   | Ansamblul "Doina Gorjului"   |          | 0                | 0                | 0                 | 0                 |         |
|   | Școala Populară de Artă Tg-Jiu   |          | 43.000           | 0                | 0                 | 0                 |         |
|   | Camera Agricolă Județeană Gorj   |          | 0                | 0                | 0                 | 0                 |         |
|   | Spitalul Judetean de Urgenta Tg-Jiu  |          | 4.734.140        | 4.734.140        | 1.944.174         | -2.789.966        | 41,07   |
|   | Spitalul de Pneumoftiziologie "Tudor Vladimirescu" -Runcu, Dobrita                 |          | 0                | 0                | 78.276            | 78.276            |         |
| <b>C. VENITURI NEFISCALE ( cod 00.14)</b>   |  | 00.12    | 593.680          | 550.680          | 0                 | -550.680          | 0,00    |
| <b>C2. VANZARI DE BUNURI SI SERVICII (cod 37.10)</b>                                    |  | 00.14    | 593.680          | 550.680          | 0                 | -550.680          | 0,00    |
| <b>Transferuri voluntare, altele decât subvențiile (cod 37.10.04)</b>                   |  | 37.10    | 593.680          | 550.680          | 0                 | -550.680          | 0,00    |
| Vărsăminte din secțiunea de funcționare   |  | 37.10.04 | 593.680          | 550.680          | 0                 | -550.680          | 0,00    |
|   | Muzeul Județean Gorj   |          | 0                | 0                | 0                 | 0                 | #DIV/0! |
|   | Ansamblul "Doina Gorjului"   |          | 0                |                  |                   | 0                 |         |
|   | Școala Populară de Artă Tg-Jiu   |          | 43.000           | 0                |                   | 0                 |         |
|   | Spitalul Judetean de Urgenta Tg-Jiu  |          | 550.680          | 550.680          | 0                 | -550.680          | 0,00    |
|   | Spitalul de Pneumoftiziologie "Tudor Vladimirescu" -Runcu, Dobrita                 |          | 0                |                  |                   | 0                 |         |
| <b>II. VENITURI DIN CAPITAL (cod 39.10)</b>   |  | 00.15    | 0                | 0                | 4.128             | 4.128             |         |
| <b>Venituri din valorificarea unor bunuri (cod 39.10.01+39.10.50)</b>                   |  | 39.10    | 0                | 0                | 4.128             | 4.128             |         |
|   | Venituri din valorificarea unor bunuri ale institutiilor publice                   | 39.10.01 | 0                | 0                | 4.128             | 4.128             |         |
|   | Spitalul Judetean de Urgenta Tg-Jiu  |          | 0                | 0                | 4.128             | 4.128             |         |
|   | Spitalul de Pneumoftiziologie "Tudor Vladimirescu" -Runcu, Dobrita                 |          |                  |                  |                   | 0                 |         |
|   | Alte venituri din valorificarea unor bunuri  | 39.10.50 |                  |                  |                   | 0                 |         |
| <b>III. OPERAȚIUNI FINANCIARE (cod 40.10)</b>   |  | 00.16    | 1.700.000        | 1.700.000        | 1.700.000         | 0                 | 100,00  |

|   |   |              |                  |                  |                |                   |             |
|---|---|--------------|------------------|------------------|----------------|-------------------|-------------|
| <b>Încasări din rambursarea împrumuturilor acordate (cod40.10.16+ 40.10.50)</b>   |   | 40.10        | 1.700.000        | 1.700.000        | 1.700.000      | 0                 | 100,00      |
|   | Sume utilizate din excedentul anului precedent pentru efectuarea de cheltuieli  | 40.10.15     | 1.700.000        | 1.700.000        | 1.700.000      | 0                 | 100,00      |
|   | Sume utilizate de administrațiile locale din excedentul anului precedent pentru secțiunea de dezvoltare   | 40.10.15.02  | 1.700.000        | 1.700.000        | 1.700.000      | 0                 | 100,00      |
|   | Spitalul Județean de Urgență Tg-Jiu   |              | 1.700.000        | 1.700.000        | 1.700.000      | 0                 | 100,00      |
|   | Spitalul de Pneumoftiziologie "Tudor Vladimirescu" -Runcu, Dobrita  |              | 0                | 0                | 0              | 0                 | #DIV/0!     |
| <b>IV. SUBVENTII (cod 00.18)</b>  |   | <b>00.17</b> | 0                | 0                | 0              | 0                 |             |
| <b>SUBVENTII DE LA ALTE NIVELE ALE ADMINISTRATIEI PUBLICE (cod 42.10+43.10)</b>   |   | <b>00.18</b> | 0                | 0                | 0              | 0                 |             |
| <b>Subvenții de la bugetul de stat (cod 42.10.39+42.10.62+42.10.70)</b>   |   | 42.10        | 0                | 0                | 0              | 0                 |             |
|   | Subvenții de la bugetul de stat către instituții publice finanțate parțial sau integral din venituri proprii  | 42.10.70     | 0                | 0                | 0              | 0                 |             |
|   | Spitalul Județean de Urgență Tg-Jiu   |              | 0                | 0                |                |                   |             |
| <b>SUBVENTII DE LA ALTE ADMINISTRATII (cod 43.10.14+43.10.16+43.10.17)</b>  |   | 43.10        | 0                | 0                | 0              | 0                 | 0           |
|   | Subvenții din bugetele locale pentru finanțarea cheltuielilor de capital din domeniul sănătății   | 43.10.14     | 0                | 0                | 0              | 0                 |             |
|   | Spitalul Județean de Urgență Tg-Jiu   |              |                  |                  |                | 0                 |             |
|   | Spitalul de Pneumoftiziologie "Tudor Vladimirescu" -Runcu, Dobrita  |              |                  |                  | 0              | 0                 |             |
| <i>Sume din bugetul de stat către bugetele locale pentru finanțarea investițiilor în sănătate (cod 43.10.16.01+43.10.16.02+43.10.16.03)</i>                               |   | 43.10.16     | 0                | 0                | 0              | 0                 |             |
|   | <i>Sume din bugetul de stat către bugetele locale pentru finanțarea aparaturii medicale și echipamentelor de comunicații în urgență în sănătate</i>                               | 43.10.16.01  | 0                | 0                |                | 0                 |             |
|   | Spitalul Județean de Urgență Tg-Jiu   |              |                  |                  | 0              | 0                 |             |
|   | Spitalul de Pneumoftiziologie "Tudor Vladimirescu" -Runcu, Dobrita  |              |                  |                  | 0              | 0                 |             |
| <i>Sume din bugetul de stat către bugetele locale pentru finanțarea reparațiilor capitale în sănătate</i>   |   | 43.10.16.02  | 0                | 0                |                | 0                 |             |
|   | Spitalul Județean de Urgență Tg-Jiu   |              |                  |                  |                | 0                 |             |
|   | Spitalul de Pneumoftiziologie "Tudor Vladimirescu" -Runcu, Dobrita  |              |                  |                  | 0              | 0                 |             |
| <i>Sume din bugetul de stat către bugetele locale pentru finanțarea altor investiții în sănătate</i>  |   | 43.10.16.03  |                  |                  |                | 0                 |             |
| <i>Sume din veniturile proprii ale Ministerului Sănătății către bugetele locale pentru finanțarea investițiilor în sănătate (cod 43.10.17.01+43.10.17.02+43.10.17.03)</i> |   | 43.10.17     | 0                | 0                | 0              | 0                 |             |
|   | <i>Sume din veniturile proprii ale Ministerului Sănătății către bugetele locale pentru finanțarea aparaturii medicale și echipamentelor de comunicații în urgență în sănătate</i> | 43.10.17.01  | 0                | 0                | 0              | 0                 |             |
|   | Spitalul Județean de Urgență Tg-Jiu   |              |                  |                  |                | 0                 |             |
|   | Subvenții pentru instituțiile publice destinate secțiunii de dezvoltare   | 43.10.19     | 0                | 0                | 0              | 0                 |             |
|   | Muzeul Județean Gorj  |              | 0                | 0                | 0              | 0                 |             |
|   | Ansamblul "Doina Gorjului"  |              | 0                |                  |                |                   |             |
|   | Școala Populară de Artă Tg-Jiu  |              |                  |                  |                |                   |             |
|   | Centrul Pilot TG-Cărbunești   |              |                  |                  |                | 0                 | #DIV/0!     |
| <b>Alte sume primite de la UE ( cod 46.02.03+46.02.04)</b>  |   | <b>46.10</b> | <b>0</b>         | <b>0</b>         | <b>78.276</b>  | <b>78.276</b>     | <b>0</b>    |
|   | Alte sume primite din fonduri de la Uniunea Europeană pentru programele operaționale finanțate în cadrul obiectivului convergență   | 46.10.03     |                  |                  |                | 0                 |             |
|   | Alte sume primite din fonduri de la Uniunea Europeană pentru programele operaționale finanțate din cadrul financiar 2014-2020   | 46.10.04     |                  |                  | 78.276         | 78.276            |             |
|   | Spitalul de Pneumoftiziologie "Tudor Vladimirescu" -Runcu, Dobrita  |              |                  |                  | 78.276         | 78.276            |             |
| <b>Sume primite de la UE/alți donatori în contul plăților efectuate și prefinanțări aferente cadrului financiar</b>   |   | <b>48.10</b> | <b>2.483.460</b> | <b>2.483.460</b> | <b>240.046</b> | <b>-2.243.414</b> | <b>9,67</b> |
|   | Spitalul Județean de Urgență  |              | 2.483.460        | 2.483.460        | 240.046        | -2.243.414        | 9,67        |
| <b>Fondu Social European (FES) cod 48.10.02.01+48.10.02.02+48.10.03.03()</b>  |   | 48.10.02     | 2.483.460        | 2.483.460        | 240.046        | -2.243.414        | 9,67        |
|   | Sume primite în contul plăților efectuate în anul curent  | 48.10.02.01  | 0                | 0                |                | 0                 |             |
|   | Prefinanțare  | 48.10.02.03  | 2.483.460        | 2.483.460        | 240.046        | -2.243.414        | 10          |

|  |                                     |  |           |           |         |            |      |
|--|-------------------------------------|--|-----------|-----------|---------|------------|------|
|  | Spitalul Judetean de Urgenta Tg-Jiu |  | 2.483.460 | 2.483.460 | 240.046 | -2.243.414 | 9,67 |
|--|-------------------------------------|--|-----------|-----------|---------|------------|------|

PREȘEDINTE,  
COSMIN-MIHAI POPESCU

CONTRASEI  
SECRETAR  
CRISTINA-ELENA RĂDULEA-ZAMFIRESCU

EXECUȚIA BUGETULUI CENTRALIZAT AL INSTITUȚIILOR PUBLICE ȘI ACTIVITĂȚILOR FINANȚATE INTEGRAL SAU PARȚIAL DIN VENITURI PROPRII  
DETALIIAT LA CHELTUIELI , PE CAPITOLE, SUBCAPITOLE ȘI PARAGRAFE, ÎNREGISTRATĂ LA DATA DE 30.06.2021

lei

| DENUMIREA INDICATORILOR  | Cod indicator | Program actualizat, din care: |   | Executie<br>30.06.2021 | Diferențe col.5-<br>col.4 | %<br>col.5/col.4 |
|--|---------------|-------------------------------|---|------------------------|---------------------------|------------------|
|  |               | TOTAL AN                      | Prevederi<br>trimestriale<br>cumulate<br>30.06.2021 |                        |                           |                  |
| A  | 0             | 3                             | 4   | 5                      | 6                         | 7                |
| <b>TOTAL CHELTUIELI ( cod 50.10+59.10+63.10+69.10+79.10)</b>                   | <b>49.10</b>  | <b>246.474.340</b>            | <b>170.902.350</b>                                  | <b>129.372.800</b>     | <b>-41.529.550</b>        | <b>75,70</b>     |
| <i>cheltuieli de personal</i>  | 10            | 184.643.770                   | 123.401.770   | 99.077.221             | -24.324.549               | 80,29            |
| <i>bunuri și servicii</i>  | 20            | 56.186.430                    | 42.168.440  | 28.967.760             | -13.200.680               | 68,70            |
| <i>proiecte cu finantare din fonduri externe nerambursabile</i>                | 58            | 2.534.140                     | 2.534.140   | 317.789                | -2.216.351                | 12,54            |
| <i>alte cheltuieli</i>   | 59            | 867.000                       | 598.000   | 475.706                | -122.294                  | 79,55            |
| <i>active nefinanciare</i>   | 71            | 2.243.000                     | 2.200.000   | 649.252                | -1.550.748                | 29,51            |
| <i>plăți efectuate în anii precedenți și recuperate în anul curent</i>         | 85            | 0                             | 0   | -114.928               | -114.928                  | #DIV/0!          |
| <b>Partea I-a SERVICII PUBLICE GENERALE (cod 54.10+55.10)</b>                  | <b>50.10</b>  | <b>0</b>                      | <b>0</b>  | <b>0</b>               | <b>0</b>                  |                  |
| <b>Alte servicii publice generale (cod 54.10.10)</b>                           | <b>54.10</b>  | <b>0</b>                      | <b>0</b>  | <b>0</b>               | <b>0</b>                  |                  |
| <i>Din total capitol:</i>  |               |                               |   |                        |                           |                  |
| Servicii publice comunitare de evidență a persoanelor                          | 54.10.10      | 0                             | 0   | 0                      | 0                         |                  |
| <b>Tranzacții privind datoria publică și împrumuturi</b>                       | <b>55.10</b>  | <b>0</b>                      | <b>0</b>  | <b>0</b>               | <b>0</b>                  |                  |
| <b>Partea II-a APARARE, ORDINE PUBLICA ȘI SIGURANȚA NAȚIONALĂ (cod 59.10)</b>  | <b>59.10</b>  | <b>0</b>                      | <b>0</b>  | <b>0</b>               | <b>0</b>                  |                  |
| <b>Ordine publică și siguranță națională ( cod 61.10.03+61.10.50)</b>          | <b>61.10</b>  | <b>0</b>                      | <b>0</b>  | <b>0</b>               | <b>0</b>                  |                  |
| <i>Din total capitol:</i>  |               |                               |   |                        |                           |                  |
| Ordine publică ( cod 61.10.03.04)  | 61.10.03      | 0                             | 0   | 0                      | 0                         |                  |
| Politie comunitara   | 61.10.03.04   | 0                             | 0   | 0                      | 0                         |                  |
| Alte cheltuieli în domeniul ordinii publice și siguranței naționale            | 61.10.50      | 0                             | 0   | 0                      | 0                         |                  |
| <b>Partea III-a CHELTUIELI SOCIAL-CULTURALE ( COD 65.10+66.10+67.10+68.10)</b> | <b>63.10</b>  | <b>246.474.340</b>            | <b>170.902.350</b>                                  | <b>129.372.800</b>     | <b>-41.529.550</b>        | <b>75,70</b>     |
| <b>Învățământ ( cod 65.10.03+65.10.04+65.10.05+65.10.07+65.10.11+65.10.50)</b> | <b>65.10</b>  | <b>0</b>                      | <b>0</b>  | <b>0</b>               | <b>0</b>                  |                  |
| <i>Din total capitol:</i>  |               |                               |   |                        |                           |                  |
| Învățământ prescolar și primar ( COD 65.10.03.01+65.10.03.02)                  | 65.10.03      | 0                             | 0   | 0                      | 0                         |                  |
| Învățământ prescolar   | 65.10.03.01   | 0                             | 0   | 0                      | 0                         |                  |
| Învățământ primar  | 65.10.03.02   | 0                             | 0   | 0                      | 0                         |                  |

|   |  |              |                    |                    |                    |                    |         |
|---|--|--------------|--------------------|--------------------|--------------------|--------------------|---------|
|   | Învatamânt secundar ( cod 65.10.04.01 la cod 65.10.04.03)  | 65.10.04     | 0                  | 0                  | 0                  | 0                  |         |
|   | Învatamânt secundar inferior   | 65.10.04.01  | 0                  | 0                  | 0                  | 0                  |         |
|   | Învatamânt secundar superior   | 65.10.04.02  | 0                  | 0                  | 0                  | 0                  |         |
|   | Invatamant profesional   | 65.10.04.03  | 0                  | 0                  | 0                  | 0                  |         |
|   | Învatamânt postliceal  | 65.10.05     | 0                  | 0                  | 0                  | 0                  |         |
|   | Învatamânt nedefinibil prin nivel ( COD 65.10.07.04)   | 65.10.07     | 0                  | 0                  | 0                  | 0                  |         |
|   | Învatamânt special   | 65.10.07.04  | 0                  | 0                  | 0                  | 0                  |         |
|   | Servicii auxiliare pentru educatie ( cod 65.10.11.03+65.10.11.30)  | 65.10.11     | 0                  | 0                  | 0                  | 0                  |         |
|   | Internate si cantine pentru elevi  | 65.10.11.03  | 0                  | 0                  | 0                  | 0                  |         |
|   | Alte servicii auxiliare  | 65.10.11.30  | 0                  | 0                  | 0                  | 0                  |         |
|   | Alte cheltuieli în domeniul învatamântului   | 65.10.50     | 0                  | 0                  | 0                  | 0                  |         |
| <b>Sanatate ( cod 66.10.06+66.10.08+66.10.50)</b>                 |  | <b>66.10</b> | <b>231.014.040</b> | <b>162.725.260</b> | <b>121.886.390</b> | <b>-40.838.870</b> | 74,90   |
| <i>Din total capitol:</i>   |  |              |                    |                    |                    |                    |         |
|   | Servicii medicale în unități sanitare cu paturi ( cod 66.10.06.01)   | 66.10.06     | 231.014.040        | 162.725.260        | 121.886.390        | -40.838.870        | 74,90   |
|   | Spitale generale   | 66.10.06.01  | 231.014.040        | 162.725.260        | 121.886.390        | -40.838.870        | 74,90   |
|   | <b>Spitalul Judetean de Urgenta Tg-Jiu</b>   |              | <b>208.152.580</b> | <b>147.435.800</b> | <b>111.127.212</b> | <b>-36.308.588</b> | 75,37   |
|   | <i>cheltuieli de personal</i>  | 10           | 153.000.000        | 104.282.000        | 83.633.210         | -20.648.790        | 80,20   |
|   | <i>bunuri și servicii</i>  | 20           | 49.856.440         | 38.019.660         | 26.209.645         | -11.810.015        | 68,94   |
|   | <i>alte cheltuieli</i>   | 59           | 562.000            | 400.000            | 317.316            | -82.684            | 79,33   |
|   | <i>proiecte cu finantare din fonduri externe nerambursabile</i>  | 58           | 2.534.140          | 2.534.140          | 317.789            | -2.216.351         | 12,54   |
|   | <i>active nefinanciare</i>   | 71           | 2.200.000          | 2.200.000          | 649.252            | -1.550.748         | 29,51   |
|   |  | 85           |                    |                    | 0                  | 0                  |         |
|   | <b>Spitalul de Pneumoftiziologie "Tudor Vladimirescu" -Runcu, Dobrita</b>  |              | <b>22.861.460</b>  | <b>15.289.460</b>  | <b>10.759.178</b>  | <b>-4.305.110</b>  | 70,37   |
|   | <i>cheltuieli de personal</i>  | 10           | 19.208.770         | 12.501.770         | 9.081.404          | -3.420.366         | 72,64   |
|   | <i>bunuri și servicii</i>  | 20           | 3.556.690          | 2.719.690          | 1.732.326          | -987.364           | 63,70   |
|   |  | 59           | 96.000             | 68.000             | 48.068             | -19.932            | 70,69   |
|   | <i>active nefinanciare</i>   | 71           | 0                  | 0                  |                    | 0                  |         |
|   | <i>plăți efectuate în anii precedenți și recuperate în anul curent</i>   | 85           |                    |                    | -102.620           | -102.620           |         |
|   | <i>Servicii de sanatate publica</i>  | 66.10.08     | 0                  | 0                  | 0                  | 0                  |         |
|   | Alte cheltuieli in domeniul sanatatii ( cod 66.10.50.50)   | 66.10.50     | 0                  | 0                  | 0                  | 0                  |         |
|   | Alte institutii si actiuni sanitare  | 66.10.50.50  | 0                  | 0                  | 0                  | 0                  |         |
| <b>Cultura, recreere si religie ( 67.10.03+67.10.05+67.10.50)</b> |  | <b>67.10</b> | <b>15.460.300</b>  | <b>8.177.090</b>   | <b>7.486.410</b>   | <b>-690.680</b>    | 91,55   |
| <i>Din total capitol:</i>   |  |              |                    |                    |                    |                    |         |
|   | Servicii culturale ( cod 67.10.03.03 la cod 67.10.03.07+67.10.03.09 la cod 67.10.03.11+67.10.03.15+67.10.03.30 ) | 67.10.03     | 15.460.300         | 8.177.090          | 7.486.410          | -690.680           | 91,55   |
|   | Muzee  | 67.10.03.03  | 4.378.300          | 2.340.090          | 2.021.518          | -318.572           | 86,39   |
|   | <b>Muzeul Judetean Gorj</b>  |              | <b>4.378.300</b>   | <b>2.340.090</b>   | <b>2.021.518</b>   | <b>-318.572</b>    | 86,39   |
|   | <i>cheltuieli de personal</i>  | 10           | 3.007.000          | 1.505.000          | 1.439.138          | -65.862            | 95,62   |
|   | <i>bunuri și servicii</i>  | 20           | 1.325.300          | 812.090            | 572.996            | -239.094           | 70,56   |
|   |  | 59           | 46.000             | 23.000             | 9.384              | -13.616            | 40,80   |
|   | <i>active nefinanciare</i>   | 71           | 0                  | 0                  | 0                  | 0                  | #DIV/0! |



|  |   |              |                  |                  |                  |                 |          |  |
|--|---|--------------|------------------|------------------|------------------|-----------------|----------|--|
|  |   | 85           |                  |                  |                  |                 |          |  |
|  | Institutiile publice de spectacole si concerte  | 67.10.03.04  | 5.912.000        | 2.942.000        | 2.707.818        | -234.182        | 92,04    |  |
|  | <b>Ansamblul "Doina Gorjului"</b>   |              | <b>5.912.000</b> | <b>2.942.000</b> | <b>2.707.818</b> | <b>-234.182</b> | 92,04    |  |
|  | <i>cheltuieli de personal</i>   | 10           | 5.306.000        | 2.685.000        | 2.505.861        | -179.139        | 93,33    |  |
|  | <i>bunuri și servicii</i>   | 20           | 523.000          | 215.000          | 165.908          | -49.092         | 77,17    |  |
|  |   | 59           | 83.000           | 42.000           | 36.049           | -5.951          | 85,83    |  |
|  | <i>active nefinanciare</i>  | 71           | 0                | 0                |                  | 0               |          |  |
|  |   | 85           |                  |                  |                  |                 |          |  |
|  | Scoli populare de arta si meserii   | 67.10.03.05  | 5.170.000        | 2.895.000        | 2.757.074        | -137.926        | 95,24    |  |
|  | <b>Școala Populară de Artă Tg-Jiu</b>   |              | <b>5.170.000</b> | <b>2.895.000</b> | <b>2.757.074</b> | <b>-137.926</b> | 95,24    |  |
|  | <i>cheltuieli de personal</i>   | 10           | 4.122.000        | 2.428.000        | 2.417.608        | -10.392         | 99,57    |  |
|  | <i>bunuri și servicii</i>   | 20           | 925.000          | 402.000          | 286.885          | -115.115        | 71,36    |  |
|  |   | 59           | 80.000           | 65.000           | 64.889           | -111            | 99,83    |  |
|  | <i>active nefinanciare</i>  | 71           | 43.000           | 0                | 0                | 0               | #DIV/0!  |  |
|  |   | 85           |                  |                  | -12.308          | -12.308         |          |  |
|  | Servicii recreative si sportive ( cod 67.10.05.01)  | 67.10.05     | 0                | 0                | 0                | 0               |          |  |
|  | Sport   | 67.10.05.01  | 0                | 0                | 0                | 0               |          |  |
|  | Alte servicii în domeniile culturii, recreerii si religiei                                    | 67.10.50     | 0                | 0                | 0                | 0               |          |  |
|  | <b>Asigurari si asistenta sociala ( cod 68.10.04+68.10.05+68.10.11+68.10.12+68.10.50)</b>     | <b>68.10</b> | <b>0</b>         | <b>0</b>         | <b>0</b>         | <b>0</b>        | <b>0</b> |  |
|  | <i>Din total capitol:</i>   |              |                  |                  |                  |                 |          |  |
|  | Asistenta acordata persoanelor in varsta  | 68.10.04     | 0                | 0                | 0                | 0               |          |  |
|  | Asistenta sociala in caz de boli si invaliditati ( cod 68.10.05.02)                           | 68.10.05     | 0                | 0                | 0                | 0               |          |  |
|  | Asistenta sociala in caz de invaliditate  | 68.10.05.02  | 0                | 0                | 0                | 0               |          |  |
|  | Crese   | 68.10.11     | 0                | 0                | 0                | 0               |          |  |
|  | Unitati de asistenta medico-sociale   | 68.10.12     | 0                | 0                | 0                | 0               |          |  |
|  | Alte cheltuieli în domeniul asigurărilor și asistenței sociale                                | 68.10.50     | 0                | 0                | 0                | 0               |          |  |
|  | <b>Partea a IV-a SERVICII SI DEZVOLTARE PUBLICA, LOCUINTE, MEDIU SI APE (cod 70.10+74.10)</b> | <b>69.10</b> | <b>0</b>         | <b>0</b>         | <b>0</b>         | <b>0</b>        | <b>0</b> |  |
|  | <b>Locuinte, servicii și dezvoltare publica ( cod 70.10.03+70.10.04+70.10.50)</b>             | <b>70.10</b> | <b>0</b>         | <b>0</b>         | <b>0</b>         | <b>0</b>        | <b>0</b> |  |
|  | <i>Din total capitol:</i>   |              |                  |                  |                  |                 |          |  |
|  | Locuinte (cod 70.10.03.01+ 70.10.03.30)   | 70.10.03     | 0                | 0                | 0                | 0               |          |  |
|  | Dezvoltarea sistemului de locuinte  | 70.10.03.01  | 0                | 0                | 0                | 0               |          |  |
|  | Alte cheltuieli in domeniul locuintelor   | 70.10.03.30  | 0                | 0                | 0                | 0               |          |  |
|  | Servicii și dezvoltare publică  | 70.10.04     | 0                | 0                | 0                | 0               |          |  |
|  | Alte servicii în domeniile locuintelor, serviciilor si dezvoltarii comunale                   | 70.10.50     | 0                | 0                | 0                | 0               |          |  |
|  | <b>Protectia mediului ( cod 74.10.03+74.10.04+74.10.05)</b>                                   | <b>74.10</b> | <b>0</b>         | <b>0</b>         | <b>0</b>         | <b>0</b>        | <b>0</b> |  |
|  | <i>Din total capitol:</i>   |              |                  |                  |                  |                 |          |  |
|  | Reducerea si controlul poluarii   | 74.10.03     | 0                | 0                | 0                | 0               |          |  |
|  | Protectia biosferei si a mediului natural   | 74.10.04     | 0                | 0                | 0                | 0               |          |  |
|  | Salubritate si gestiunea deseurilor (cod 74.10.05.01+74.10.05.02)                             | 74.10.05     | 0                | 0                | 0                | 0               |          |  |
|  | Salubritate   | 74.10.05.01  | 0                | 0                | 0                | 0               |          |  |

|  |   |              |                    |                    |                    |                    |              |
|--|---|--------------|--------------------|--------------------|--------------------|--------------------|--------------|
|  | Colectarea, tratarea si distrugerea deseurilor                      | 74.10.05.02  | 0                  | 0                  | 0                  | 0                  |              |
| <b>Partea a V-a ACTIUNI ECONOMICE ( cod 80.10+83.10+84.10+87.10)</b>                       |   | <b>79.10</b> | <b>0</b>           | <b>0</b>           | <b>0</b>           | <b>0</b>           | <b>0</b>     |
| <b>Actiuni generale economice, comerciale si de munca ( cod 80.10.01)</b>                  |   | <b>80.10</b> | <b>0</b>           | <b>0</b>           | <b>0</b>           | <b>0</b>           | <b>0</b>     |
| <i>Din total capitol:</i>  |   |              |                    |                    |                    |                    |              |
|  | Actiuni generale economice si comerciale ( cod 80.10.01.30)         | 80.10.01     | 0                  | 0                  | 0                  | 0                  | 0            |
|  | Alte cheltuieli pentru actiuni generale economice si comerciale     | 80.10.01.30  | 0                  | 0                  | 0                  | 0                  | 0            |
| <b>Agricultura, silvicultura, piscicultura si vanatoare ( cod 83.10.03.07+83.10.03.30)</b> |   | <b>83.10</b> | <b>0</b>           | <b>0</b>           | <b>0</b>           | <b>0</b>           | <b>0</b>     |
| <i>Din total capitol:</i>  |   |              |                    |                    |                    |                    |              |
|  | Agricultura   | 83.10.03     | 0                  | 0                  | 0                  | 0                  | 0            |
|  | Camere agricole   | 83.10.03.07  | 0                  | 0                  | 0                  | 0                  | 0            |
|  | <b>Camera Agricolă Județeană Gorj</b>                               |              | <b>0</b>           | <b>0</b>           | <b>0</b>           | <b>0</b>           | <b>0</b>     |
|  | <i>cheltuieli de personal</i>                                       | <b>10</b>    |                    |                    |                    |                    |              |
|  | <i>bunuri și servicii</i>   | <b>20</b>    |                    |                    |                    |                    |              |
|  | Alte cheltuieli în domeniul agriculturii                            | 83.10.03.30  |                    |                    |                    |                    |              |
| <b>Transporturi ( cod 84.10.50)</b>  |   | <b>84.10</b> | <b>0</b>           | <b>0</b>           | <b>0</b>           | <b>0</b>           | <b>0</b>     |
| <i>Din total capitol:</i>  |   |              |                    |                    |                    |                    |              |
|  | Alte cheltuieli în domeniul transporturilor                         | 84.10.50     | 0                  | 0                  | 0                  | 0                  | 0            |
| <b>Alte actiuni economice ( cod 87.10.50)</b>  |   | <b>87.10</b> | <b>0</b>           | <b>0</b>           | <b>0</b>           | <b>0</b>           | <b>0</b>     |
| <i>Din total capitol:</i>  |   |              |                    |                    |                    |                    |              |
|  | Alte actiuni economice  | 87.10.50     | 0                  | 0                  | 0                  | 0                  | 0            |
| <b>CHELTUIELILE SECȚIUNII DE FUNCȚIONARE ( cod 50.10+59.10+54.10+55.10)</b>                |   | <b>49.10</b> | <b>241.697.200</b> | <b>166.168.210</b> | <b>128.405.759</b> | <b>-37.762.451</b> | <b>77,27</b> |
| <b>Partea I-a SERVICII PUBLICE GENERALE (cod 54.10+55.10)</b>                              |   | <b>50.10</b> | <b>0</b>           | <b>0</b>           | <b>0</b>           | <b>0</b>           | <b>0</b>     |
| <b>Alte servicii publice generale (cod 54.10.10)</b>                                       |   | <b>54.10</b> | <b>0</b>           | <b>0</b>           | <b>0</b>           | <b>0</b>           | <b>0</b>     |
| <i>Din total capitol:</i>  |   |              |                    |                    |                    |                    |              |
|  | Servicii publice comunitare de evidență a persoanelor               | 54.10.10     |                    |                    |                    |                    |              |
| <b>Tranzactii privind datoria publica si imprumuturi</b>                                   |   | <b>55.10</b> |                    |                    |                    |                    |              |
| <b>Partea II-a APARARE, ORDINE PUBLICA SI SIGURANTA NATIONALA (cod 59.10)</b>              |   | <b>59.10</b> | <b>0</b>           | <b>0</b>           | <b>0</b>           | <b>0</b>           | <b>0</b>     |
| <b>Ordine publica si siguranta nationala ( cod 61.10.03+61.10.50)</b>                      |   | <b>61.10</b> | <b>0</b>           | <b>0</b>           | <b>0</b>           | <b>0</b>           | <b>0</b>     |
| <i>Din total capitol:</i>  |   |              |                    |                    |                    |                    |              |
|  | Ordine publica ( cod 61.10.03.04)                                   | 61.10.03     | 0                  | 0                  | 0                  | 0                  | 0            |
|  | Politie comunitara  | 61.10.03.04  |                    |                    |                    |                    |              |
|  | Alte cheltuieli în domeniul ordinii publice și siguranței naționale | 61.10.50     |                    |                    |                    |                    |              |
| <b>Partea III-a CHELTUIELI SOCIAL-CULTURALE ( COD 65.10+66.10+67.10+68.10)</b>             |   | <b>63.10</b> | <b>241.697.200</b> | <b>166.168.210</b> | <b>128.405.759</b> | <b>-37.762.451</b> | <b>77,27</b> |
| <b>Invatamant ( cod 65.10.03+65.10.04+65.10.05+65.10.07+65.10.11+65.10.50)</b>             |   | <b>65.10</b> | <b>0</b>           | <b>0</b>           | <b>0</b>           | <b>0</b>           | <b>0</b>     |
| <i>Din total capitol:</i>  |   |              |                    |                    |                    |                    |              |
|  | Învatamânt prescolar si primar ( COD 65.10.03.01+65.10.03.02)       | 65.10.03     | 0                  | 0                  | 0                  | 0                  | 0            |
|  | Învatamânt prescolar  | 65.10.03.01  |                    |                    |                    |                    |              |
|  | Învatamânt primar   | 65.10.03.02  |                    |                    |                    |                    |              |
|  | Învatamânt secundar ( cod 65.10.04.01 la cod 65.10.04.03)           | 65.10.04     | 0                  | 0                  | 0                  | 0                  | 0            |

|   |  |              |                    |                    |                    |                    |              |
|---|--|--------------|--------------------|--------------------|--------------------|--------------------|--------------|
|   | Învatamânt secundar inferior   | 65.10.04.01  |                    |                    |                    |                    |              |
|   | Învatamânt secundar superior   | 65.10.04.02  |                    |                    |                    |                    |              |
|   | Invatamant profesional   | 65.10.04.03  |                    |                    |                    |                    |              |
|   | Învatamânt postliceal  | 65.10.05     |                    |                    |                    |                    |              |
|   | Învatamânt nedefinibil prin nivel ( COD 65.10.07.04)   | 65.10.07     | 0                  | 0                  | 0                  | 0                  |              |
|   | Învatamânt special   | 65.10.07.04  |                    |                    |                    |                    |              |
|   | Servicii auxiliare pentru educatie ( cod 65.10.11.03+65.10.11.30)  | 65.10.11     | 0                  | 0                  | 0                  | 0                  |              |
|   | Internate si cantine pentru elevi  | 65.10.11.03  |                    |                    |                    |                    |              |
|   | Alte servicii auxiliare  | 65.10.11.30  |                    |                    |                    |                    |              |
|   | Alte cheltuieli în domeniul învățământului   | 65.10.50     |                    |                    |                    |                    |              |
| <b>Sanatate ( cod 66.10.06+66.10.08+66.10.50)</b>   |  | <b>66.10</b> | <b>226.279.900</b> | <b>157.991.120</b> | <b>120.919.349</b> | <b>-37.071.771</b> | <b>76,54</b> |
| <i>Din total capitol:</i>   |  |              |                    |                    |                    |                    |              |
|   | Servicii medicale în unități sanitare cu paturi ( cod 66.10.06.01)   | 66.10.06     | 226.279.900        | 157.991.120        | 120.919.349        | -37.071.771        | 76,54        |
|   | Spitale generale   | 66.10.06.01  | 226.279.900        | 157.991.120        | 120.919.349        | -37.071.771        | 76,54        |
|   | <b>Spitalul Județean de Urgenta Tg-Jiu</b>   |              | 203.418.440        | 142.701.660        | 110.160.171        | -32.541.489        | 77,20        |
|   | <b>Spitalul de Pneumoftiziologie "Tudor Vladimirescu" -Runcu, Dobrita</b>  |              | 22.861.460         | 15.289.460         | 10.759.178         | -4.530.282         | 70,37        |
|   | Servicii de sanatate publica   | 66.10.08     | 0                  |                    |                    | 0                  |              |
|   | Alte cheltuieli in domeniul sanatatii ( cod 66.10.50.50)   | 66.10.50     | 0                  |                    |                    | 0                  |              |
|   | Alte institutii si actiuni sanitare  | 66.10.50.50  | 0                  |                    |                    | 0                  |              |
| <b>Cultura, recreere si religie ( 67.10.03+67.10.05+67.10.50)</b>                         |  | <b>67.10</b> | <b>15.417.300</b>  | <b>8.177.090</b>   | <b>7.486.410</b>   | <b>-690.680</b>    | <b>91,55</b> |
| <i>Din total capitol:</i>   |  |              |                    |                    |                    |                    |              |
|   | Servicii culturale ( cod 67.10.03.03 la cod 67.10.03.07+67.10.03.09 la cod 67.10.03.11+67.10.03.15+67.10.03.30 ) | 67.10.03     | 15.417.300         | 8.177.090          | 7.486.410          | -690.680           | 91,55        |
|   | Muzee  | 67.10.03.03  | 4.378.300          | 2.340.090          | 2.021.518          | -318.572           | 86,39        |
|   | <b>Muzeul Județean Gorj</b>  |              | <b>4.378.300</b>   | <b>2.340.090</b>   | <b>2.021.518</b>   | <b>-318.572</b>    | <b>86,39</b> |
|   | Institutii publice de spectacole si concerte   | 67.10.03.04  | 5.912.000          | 2.942.000          | 2.707.818          | -234.182           | 92,04        |
|   | <b>Ansamblul "Doina Gorjului"</b>  |              | <b>5.912.000</b>   | <b>2.942.000</b>   | <b>2.707.818</b>   | <b>-234.182</b>    | <b>92,04</b> |
|   | Scoli populare de arta si meserii  | 67.10.03.05  | 5.127.000          | 2.895.000          | 2.757.074          | -137.926           | 95,24        |
|   | <b>Școala Populară de Artă Tg-Jiu</b>  |              | <b>5.127.000</b>   | <b>2.895.000</b>   | <b>2.757.074</b>   | <b>-137.926</b>    | <b>95,24</b> |
|   | Servicii recreative si sportive ( cod 67.10.05.01)   | 67.10.05     | 0                  |                    |                    | 0                  |              |
|   | Sport  | 67.10.05.01  | 0                  |                    |                    | 0                  |              |
|   | Alte servicii în domeniile culturii, recreerii si religiei   | 67.10.50     | 0                  |                    |                    | 0                  |              |
| <b>Asigurari si asistenta sociala ( cod 68.10.04+68.10.05+68.10.11+68.10.12+68.10.50)</b> |  | <b>68.10</b> | <b>0</b>           | <b>0</b>           | <b>0</b>           | <b>0</b>           |              |
| <i>Din total capitol:</i>   |  |              |                    |                    |                    |                    |              |
|   | Asistenta acordata persoanelor in varsta   | 68.10.04     |                    |                    |                    |                    |              |
|   | Asistenta sociala in caz de boli si invaliditati ( cod 68.10.05.02)  | 68.10.05     | 0                  | 0                  | 0                  | 0                  |              |
|   | Asistenta sociala in caz de invaliditate   | 68.10.05.02  | 0                  | 0                  | 0                  | 0                  |              |
|   | Crese  | 68.10.11     | 0                  |                    |                    | 0                  |              |
|   | Unitati de asistenta medico-sociale  | 68.10.12     | 0                  |                    |                    | 0                  |              |
|   | Alte cheltuieli în domeniul asigurărilor și asistenței sociale   | 68.10.50     | 0                  |                    |                    | 0                  |              |

|   |   |              |                  |                  |                |                   |
|---|---|--------------|------------------|------------------|----------------|-------------------|
| <b>Partea a IV-a SERVICII SI DEZVOLTARE PUBLICA, LOCUINTE, MEDIU SI APE (cod 70.10+74.10)</b> |   | <b>69.10</b> | <b>0</b>         | <b>0</b>         | <b>0</b>       | <b>0</b>          |
| <b>Locuinte, servicii si dezvoltare publica ( cod 70.10.03+70.10.04+70.10.50)</b>             |   | <b>70.10</b> | <b>0</b>         | <b>0</b>         | <b>0</b>       | <b>0</b>          |
| <i>Din total capitol:</i>   |   |              |                  |                  |                |                   |
|   | Locuinte (cod 70.10.03.01+ 70.10.03.30)                                     | 70.10.03     |                  |                  |                |                   |
|   | Dezvoltarea sistemului de locuinte  | 70.10.03.01  |                  |                  |                |                   |
|   | Alte cheltuieli in domeniul locuintelor                                     | 70.10.03.30  |                  |                  |                |                   |
|   | Servicii și dezvoltare publică  | 70.10.04     |                  |                  |                |                   |
|   | Alte servicii în domeniile locuintelor, serviciilor si dezvoltarii comunale | 70.10.50     |                  |                  |                |                   |
| <b>Protectia mediului ( cod 74.10.03+74.10.04+74.10.05)</b>                                   |   | <b>74.10</b> | <b>0</b>         | <b>0</b>         | <b>0</b>       | <b>0</b>          |
| <i>Din total capitol:</i>   |   |              |                  |                  |                |                   |
|   | Reducerea si controlul poluarii   | 74.10.03     |                  |                  |                |                   |
|   | Protectia biosferei si a mediului natural                                   | 74.10.04     |                  |                  |                |                   |
|   | Salubritate si gestiunea deseurilor (cod 74.10.05.01+74.10.05.02)           | 74.10.05     |                  |                  |                |                   |
|   | Salubritate   | 74.10.05.01  |                  |                  |                |                   |
|   | Colectarea, tratarea si distrugerea deseurilor                              | 74.10.05.02  |                  |                  |                |                   |
| <b>Partea a V-a ACTIUNI ECONOMICE ( cod 80.10+83.10+84.10+87.10)</b>                          |   | <b>79.10</b> | <b>0</b>         | <b>0</b>         | <b>0</b>       | <b>0</b>          |
| <b>Actiuni generale economice, comerciale si de munca ( cod 80.10.01)</b>                     |   | <b>80.10</b> | <b>0</b>         | <b>0</b>         | <b>0</b>       | <b>0</b>          |
| <i>Din total capitol:</i>   |   |              |                  |                  |                |                   |
|   | Actiuni generale economice si comerciale ( cod 80.10.01.30)                 | 80.10.01     |                  |                  |                |                   |
|   | Alte cheltuieli pentru actiuni generale economice si comerciale             | 80.10.01.30  |                  |                  |                |                   |
| <b>Agricultura, silvicultura, piscicultura si vanatoare ( cod 83.10.03.07+83.10.03.30)</b>    |   | <b>83.10</b> | <b>0</b>         | <b>0</b>         | <b>0</b>       | <b>0</b>          |
| <i>Din total capitol:</i>   |   |              |                  |                  |                |                   |
|   | Agricultura   | 83.10.03     | 0                | 0                | 0              | 0                 |
|   | Camere agricole   | 83.10.03.07  | 0                | 0                | 0              | 0                 |
|   | <b>Camera Agricolă Județeană Gorj</b>                                       |              |                  |                  |                |                   |
|   | Alte cheltuieli în domeniul agriculturii                                    | 83.10.03.30  | 0                |                  |                | 0                 |
| <b>Transporturi ( cod 84.10.50)</b>   |   | <b>84.10</b> | <b>0</b>         | <b>0</b>         | <b>0</b>       | <b>0</b>          |
| <i>Din total capitol:</i>   |   |              |                  |                  |                |                   |
|   | Alte cheltuieli în domeniul transporturilor                                 | 84.10.50     |                  |                  |                |                   |
| <b>Alte actiuni economice ( cod 87.10.50)</b>   |   | <b>87.10</b> | <b>0</b>         | <b>0</b>         | <b>0</b>       | <b>0</b>          |
| <i>Din total capitol:</i>   |   |              |                  |                  |                |                   |
|   | Alte actiuni economice  | 87.10.50     |                  |                  |                |                   |
| <b>CHELTUIELILE SECȚIUNII DE DEZVOLTARE ( cod 50.10+59.10+63.10+69.10+79.10)</b>              |   | <b>49.10</b> | <b>4.777.140</b> | <b>4.734.140</b> | <b>967.041</b> | <b>-3.767.099</b> |
| <b>Partea I-a SERVICII PUBLICE GENERALE (cod 54.10+55.10)</b>                                 |   | <b>50.10</b> | <b>0</b>         | <b>0</b>         | <b>0</b>       | <b>0</b>          |
| <b>Alte servicii publice generale (cod 54.10.10)</b>  |   | <b>54.10</b> | <b>0</b>         | <b>0</b>         | <b>0</b>       | <b>0</b>          |
| <i>Din total capitol:</i>   |   |              |                  |                  |                |                   |
|   | Servicii publice comunitare de evidență a persoanelor                       | 54.10.10     |                  |                  |                |                   |
| <b>Tranzacții privind datoria publica si imprumuturi</b>                                      |   | <b>55.10</b> |                  |                  |                |                   |
| <b>Partea a II-a APARARE, ORDINE PUBLICA SI SIGURANTA NATIONALA (cod 61.10)</b>               |   | <b>59.10</b> | <b>0</b>         | <b>0</b>         | <b>0</b>       | <b>0</b>          |

|  |  |              |                  |                  |                |                   |         |
|--|--|--------------|------------------|------------------|----------------|-------------------|---------|
| <b>Ordine publica si siguranta nationala ( cod 61.10.03+61.10.50)</b>            |  | <b>61.10</b> | <b>0</b>         | <b>0</b>         | <b>0</b>       | <b>0</b>          |         |
| <i>Din total capitol:</i>  |  |              |                  |                  |                |                   |         |
|  | Ordine publica ( cod 61.10.03.04)  | 61.10.03     | 0                | 0                | 0              | 0                 |         |
|  | Politie comunitara   | 61.10.03.04  |                  |                  |                |                   |         |
|  | Alte cheltuieli în domeniul ordinii publice și siguranței naționale  | 61.10.50     |                  |                  |                |                   |         |
| <b>Partea a III-a CHELTUIELI SOCIAL-CULTURALE ( COD 65.10+66.10+67.10+68.10)</b> |  | <b>63.10</b> | <b>4.777.140</b> | <b>4.734.140</b> | <b>967.041</b> | <b>-3.767.099</b> | 20,43   |
| <b>Invatamant ( cod 65.10.03+65.10.04+65.10.05+65.10.07+65.10.11+65.10.50)</b>   |  | <b>65.10</b> | <b>0</b>         | <b>0</b>         | <b>0</b>       | <b>0</b>          |         |
| <i>Din total capitol:</i>  |  |              |                  |                  |                |                   |         |
|  | Învatamânt prescolar si primar ( COD 65.10.03.01+65.10.03.02)  | 65.10.03     | 0                | 0                | 0              | 0                 |         |
|  | Învatamânt prescolar   | 65.10.03.01  |                  |                  |                |                   |         |
|  | Învatamânt primar  | 65.10.03.02  |                  |                  |                |                   |         |
|  | Învatamânt secundar ( cod 65.10.04.01 la cod 65.10.04.03)  | 65.10.04     | 0                | 0                | 0              | 0                 |         |
|  | Învatamânt secundar inferior   | 65.10.04.01  |                  |                  |                |                   |         |
|  | Învatamânt secundar superior   | 65.10.04.02  |                  |                  |                |                   |         |
|  | Invatamant profesional   | 65.10.04.03  |                  |                  |                |                   |         |
|  | Învatamânt postliceal  | 65.10.05     |                  |                  |                |                   |         |
|  | Învatamânt nedefinibil prin nivel ( COD 65.10.07.04)   | 65.10.07     | 0                | 0                | 0              | 0                 |         |
|  | Învatamânt special   | 65.10.07.04  |                  |                  |                |                   |         |
|  | Servicii auxiliare pentru educatie ( cod 65.10.11.03+65.10.11.30)  | 65.10.11     | 0                | 0                | 0              | 0                 |         |
|  | Internate si cantine pentru elevi  | 65.10.11.03  |                  |                  |                |                   |         |
|  | Alte servicii auxiliare  | 65.10.11.30  |                  |                  |                |                   |         |
|  | Alte cheltuieli în domeniul învățământului   | 65.10.50     |                  |                  |                |                   |         |
| <b>Sanatate ( cod 66.10.06+66.10.08+66.10.50)</b>                                |  | <b>66.10</b> | <b>4.734.140</b> | <b>4.734.140</b> | <b>967.041</b> | <b>-3.767.099</b> | 20,43   |
| <i>Din total capitol:</i>  |  |              |                  |                  |                |                   |         |
|  | Servicii medicale în unități sanitare cu paturi ( cod 66.10.06.01)   | 66.10.06     | 4.734.140        | 4.734.140        | 967.041        | -3.767.099        | 20,43   |
|  | Spitale generale   | 66.10.06.01  | 4.734.140        | 4.734.140        | 967.041        | -3.767.099        | 20,43   |
|  | <b>Spitalul Judetean de Urgenta Tg-Jiu</b>   |              | <b>4.734.140</b> | <b>4.734.140</b> | <b>967.041</b> | <b>-3.767.099</b> | 20,43   |
|  | <b>Spitalul de Pneumoftiziologie "Tudor Vladimirescu" -Runcu, Dobrita</b>  |              |                  |                  | 0              | 0                 |         |
|  | Servicii de sanatate publica   | 66.10.08     | 0                |                  |                | 0                 |         |
|  | Alte cheltuieli in domeniul sanatatii ( cod 66.10.50.50)   | 66.10.50     | 0                |                  |                | 0                 |         |
|  | Alte institutii si actiuni sanitare  | 66.10.50.50  | 0                |                  |                | 0                 |         |
| <b>Cultura, recreere si religie ( 67.10.03+67.10.05+67.10.50)</b>                |  | <b>67.10</b> | <b>43.000</b>    | <b>0</b>         | <b>0</b>       | <b>0</b>          | #DIV/0! |
| <i>Din total capitol:</i>  |  |              |                  |                  |                |                   |         |
|  | Servicii culturale ( cod 67.10.03.03 la cod 67.10.03.07+67.10.03.09 la cod 67.10.03.11+67.10.03.15+67.10.03.30 ) | 67.10.03     | 43.000           | 0                | 0              | 0                 | #DIV/0! |
|  | Muzee  | 67.10.03.03  | 0                | 0                | 0              | 0                 | #DIV/0! |
|  | <b>Muzeul Judetean Gorj</b>  |              | <b>0</b>         | <b>0</b>         | <b>0</b>       | <b>0</b>          | #DIV/0! |
|  | Instituti publice de spectacole si concerte  | 67.10.03.04  | 0                | 0                | 0              | 0                 | #DIV/0! |
|  | <b>Ansamblul "Doina Gorjului"</b>  |              | <b>0</b>         | <b>0</b>         |                |                   | #DIV/0! |
|  | Scoli populare de arta si meserii  | 67.10.03.05  | 43.000           | 0                | 0              | 0                 |         |
|  | <b>Școala Populară de Artă Tg-Jiu</b>  |              | <b>43.000</b>    | <b>0</b>         | <b>0</b>       | <b>0</b>          |         |
|  | Servicii recreative-si sportive ( cod 67.10.05.01)   | 67.10.05     |                  |                  |                | 0                 |         |

|   |   |              |          |          |          |          |
|---|---|--------------|----------|----------|----------|----------|
|   | Sport   | 67.10.05.01  | 0        |          |          | 0        |
|   | Alte servicii în domeniile culturii, recreerii și religiei                  | 67.10.50     | 0        |          |          | 0        |
| <b>Asigurari si asistenta sociala ( cod 68.10.04+68.10.05+68.10.11+68.10.12+68.10.50)</b>     |   | <b>68.10</b> | <b>0</b> | <b>0</b> | <b>0</b> | <b>0</b> |
| <i>Din total capitol:</i>   |   |              |          |          |          |          |
|   | Asistenta acordata persoanelor in varsta                                    | 68.10.04     |          |          |          |          |
|   | Asistenta sociala in caz de boli si invaliditati ( cod 68.10.05.02)         | 68.10.05     | 0        | 0        | 0        | 0        |
|   | Asistenta sociala in caz de invaliditate                                    | 68.10.05.02  | 0        | 0        | 0        | 0        |
|   | Crese   | 68.10.11     | 0        |          |          | 0        |
|   | Unitati de asistenta medico-sociale   | 68.10.12     | 0        |          |          | 0        |
|   | Alte cheltuieli în domeniul asigurărilor și asistenței sociale              | 68.10.50     | 0        |          |          | 0        |
| <b>Partea a IV-a SERVICII SI DEZVOLTARE PUBLICA, LOCUINTE, MEDIU SI APE (cod 70.10+74.10)</b> |   | <b>69.10</b> | <b>0</b> | <b>0</b> | <b>0</b> | <b>0</b> |
| <b>Locuinte, servicii si dezvoltare publica ( cod 70.10.03+70.10.04+70.10.50)</b>             |   | <b>70.10</b> | <b>0</b> | <b>0</b> | <b>0</b> | <b>0</b> |
| <i>Din total capitol:</i>   |   | -            |          |          |          |          |
|   | Locuinte (cod 70.10.03.01+ 70.10.03.30)                                     | 70.10.03     |          |          |          |          |
|   | Dezvoltarea sistemului de locuinte  | 70.10.03.01  |          |          |          |          |
|   | Alte cheltuieli in domeniul locuintelor                                     | 70.10.03.30  |          |          |          |          |
|   | Servicii și dezvoltare publică  | 70.10.04     |          |          |          |          |
|   | Alte servicii în domeniile locuintelor, serviciilor și dezvoltării comunale | 70.10.50     |          |          |          |          |
| <b>Protectia mediului ( cod 74.10.03+74.10.04+74.10.05)</b>                                   |   | <b>74.10</b> | <b>0</b> | <b>0</b> | <b>0</b> | <b>0</b> |
| <i>Din total capitol:</i>   |   |              |          |          |          |          |
|   | Reducerea și controlul poluării   | 74.10.03     |          |          |          |          |
|   | Protectia biosferei și a mediului natural                                   | 74.10.04     |          |          |          |          |
|   | Salubritate și gestiunea deșeurilor (cod 74.10.05.01+74.10.05.02)           | 74.10.05     |          |          |          |          |
|   | Salubritate   | 74.10.05.01  |          |          |          |          |
|   | Colectarea, tratarea și distrugerea deșeurilor                              | 74.10.05.02  |          |          |          |          |
| <b>Partea a V-a ACTIUNI ECONOMICE ( cod 80.10+83.10+84.10+87.10)</b>                          |   | <b>79.10</b> | <b>0</b> | <b>0</b> | <b>0</b> | <b>0</b> |
| <b>Actiuni generale economice, comerciale și de munca ( cod 80.10.01)</b>                     |   | <b>80.10</b> | <b>0</b> | <b>0</b> | <b>0</b> | <b>0</b> |
| <i>Din total capitol:</i>   |   |              |          |          |          |          |
|   | Actiuni generale economice și comerciale ( cod 80.10.01.30)                 | 80.10.01     |          |          |          |          |
|   | Alte cheltuieli pentru actiuni generale economice și comerciale             | 80.10.01.30  |          |          |          |          |
| <b>Agricultura, silvicultura, piscicultura și vanatoare ( cod 83.10.03.07+83.10.03.30)</b>    |   | <b>83.10</b> | <b>0</b> | <b>0</b> | <b>0</b> | <b>0</b> |
| <i>Din total capitol:</i>   |   |              |          |          |          |          |
|   | Agricultura   | 83.10.03     | 0        | 0        | 0        | 0        |
|   | Camere agricole   | 83.10.03.07  | 0        | 0        | 0        | 0        |
|   | <b>Camera Agricolă Județeană Gorj</b>                                       |              |          | 0        |          |          |
|   | Alte cheltuieli în domeniul agriculturii                                    | 83.10.03.30  |          |          |          |          |

PREȘEDINTE,  
COSMIN-MIHAI POPESCU

ÎNTRASEMNEA  
ȘTAMPĂRUL JUDE  
CRISTINA-ELENA RĂDULEA-ZAMFIRESCU

## REFERAT DE APROBARE

*la proiectul de hotărâre privind aprobarea execuției bugetului propriu general  
al județului Gorj înregistrată la data de 30.06.2021*

**BUGETUL PROPRIU GENERAL AL JUDEȚULUI GORJ pe anul 2021**, la data prezentei hotărâri, în cuantum de **608.739.690 lei**, la partea de venituri, iar la partea de cheltuieli, în cuantum de **660.343.680 lei**, iar după scăderea transferurilor între bugete în sumă de **14.435.300 lei**, a înregistrat suma de **594.304.390 lei**, la partea de venituri, iar la partea de cheltuieli a cumulat valoarea de **645.908.380 lei**, centralizând două bugete componente, după cum urmează:

### **1. BUGETUL LOCAL**

- la partea de venituri - în sumă de **362.265.350 lei**, din care: veniturile secțiunii de funcționare cumulează suma de **147.713.190 lei**, reprezentând un procent de **40,77%** și veniturile secțiunii de dezvoltare cumulează suma de **214.552.160 lei**, respectiv un procent de **59,23%**;
- la partea de cheltuieli - în sumă de **413.869.340 lei**, din care: cheltuielile secțiunii de funcționare cumulează suma de **147.713.190 lei**, reprezentând un procent de **35,69%** și cheltuielile secțiunii de dezvoltare cumulează suma de **266.156.150 lei**, respectiv un procent de **64,31%**.

Diferența dintre veniturile și cheltuielile programate pentru acest an, în sumă de **51.603.990 lei**, reprezintă deficit finanțat din excedentul anilor anteriori, programat a fi utilizat în anul curent, conform legislației în vigoare.

### **2. BUGETUL CENTRALIZAT AL INSTITUȚIILOR PUBLICE ȘI ACTIVITĂȚILOR FINANȚATE PARȚIAL DIN VENITURI PROPRII**

- la partea de venituri - în sumă de **246.474.340 lei**, din care: veniturile secțiunii de funcționare înregistrează suma de **241.697.200 lei**, reprezentând un procent de **98,06%** și veniturile secțiunii de dezvoltare înregistrează suma de **4.777.140 lei**, reprezentând un procent de **1,94%**;
- la partea de cheltuieli - în sumă de **246.474.340 lei**, din care: cheltuielile secțiunii de funcționare înregistrează suma de **241.697.200 lei**, reprezentând un procent de **98,06%** și cheltuielile secțiunii de dezvoltare înregistrează suma de **4.777.140 lei**, reprezentând un procent de **1,94%**.

**Analiza execuției bugetare, înregistrată la 30.06.2021, pe bugete componente, pe secțiuni și detaliată pe capitole de venituri și cheltuieli, se prezintă după cum urmează:**

## **BUGETUL LOCAL - VENITURI**

*Prevederile bugetare aferente trimestrului II a.c., la partea de venituri a bugetului local, sunt în sumă de 224.378.950 lei, înregistrând încasări în cuantum de 145.751.260 lei (64,96%), astfel:*

- *veniturile secțiunii de funcționare, programate în sumă de 84.458.310 lei, au fost încasate în procent de 90,39 %, respectiv în valoare de 76.342.920 lei;*
- *veniturile secțiunii de dezvoltare, programate în sumă de 139.920.640 lei, au fost încasate în procent de 49,61 %, respectiv în valoare de 69.408.340 lei.*

Conform prevederilor Ordinului Ministrului Finanțelor Publice nr. 244/2010 pentru aprobarea metodologiilor de aplicare a prevederilor art. 14, alin. (7), ale art. 57, alin. (2<sup>1</sup>) și ale art. 76<sup>1</sup>, alin. (1), lit. e) din Legea nr. 273/2006 privind finanțele publice locale, cu modificările și completările ulterioare, *indicatorii economici calculați cu privire la execuția bugetelor locale, la partea de venituri*, se prezintă astfel:

1. *Gradul de realizare a veniturilor*, determinat ca raport procentual între veniturile totale încasate în sumă de **145.751.260 lei** și veniturile totale programate pentru perioada de raportare în sumă de **224.378.950 lei**, este de **64,96%**;
2. *Gradul de realizare a veniturilor proprii*, determinat ca raport procentual între veniturile proprii încasate în sumă de **27.127.195 lei** și veniturile proprii programate pentru perioada de raportare în sumă de **35.721.180 lei**, este de **75,94 %**;
3. *Gradul de finanțare din veniturile proprii*, determinat ca raport procentual între veniturile proprii încasate (inclusiv cote defalcate din impozitul pe venit) în sumă de **49.939.155 lei** și veniturile totale încasate în sumă de **145.751.260 lei**, este de **34,26 %**;
4. *Gradul de autofinanțare*, determinat ca raport procentual între veniturile proprii încasate (exclusiv cote defalcate din impozitul pe venit) în sumă de **4.315.235 lei** și veniturile totale încasate în sumă de **145.751.260 lei**, este de **2,96 %**;
5. *Gradul de autonomie decizională*, determinat ca raport procentual între veniturile depersonalizate încasate în sumă de **43.931.195 lei** și total încasări în sumă de **145.751.260 lei**, este de **30,14%**;

*NOTĂ:* Veniturile depersonalizate reprezintă suma veniturilor proprii, inclusiv sumele defalcate din TVA pentru echilibrarea bugetelor locale.

6. *Estimatul anual din venituri fiscale locale* este în sumă de 219.671,64 lei.

## **BUGETUL LOCAL - CHELTUIELI**

*Prevederile bugetare aferente la finele trimestrului I, a.c., la partea de cheltuieli a bugetului local, au fost în sumă de 264.403.410 lei, înregistrând plăți în cuantum de 116.734.692 lei (44,15%), astfel:*

- *cheltuielile secțiunii de funcționare, programate în sumă de 84.458.310 lei, au fost realizate în procent de 90,10 %, respectiv au fost efectuate plăți în valoare de 76.097.267 lei;*
- *cheltuielile secțiunii de dezvoltare, programate în sumă de 179.945.100 lei, au fost realizate în procent de 22,58 %, respectiv au fost efectuate plăți în valoare de 40.637.424 lei.*

*Indicatorii economici cu privire la execuția bugetelor locale*, calculați în conformitate cu prevederile Ordinului Ministrului Finanțelor Publice nr. 244/2010 pentru aprobarea metodologiilor de aplicare a prevederilor art. 14, alin. (7), ale art. 57, alin. (2<sup>1</sup>) și ale art. 76<sup>1</sup>, alin. (1), lit. e) din Legea nr. 273/2006 privind finanțele publice locale, cu modificările și completările ulterioare, la partea de cheltuieli, se prezintă după cum urmează:



1. **Rigiditatea cheltuielilor** se determină ca raport procentual între plățile aferente cheltuielilor de personal în sumă de **50.387.159 lei** și total plăți în sumă de **116.734.692 lei**, rezultând un procent de **43,16%**;
2. **Ponderea plăților din secțiunea de funcționare** în cuantum de **76.097.268 lei**, în total plăți în sumă de **116.734.692 lei**, este de **65,19 %**;
3. **Ponderea plăților din secțiunea de dezvoltare** în cuantum de **40.637.424 lei**, în total plăți în sumă de **116.734.692 lei**, este de **34,81%**;
4. **Excedentul secțiunii de funcționare** determinat conform Legii nr. 273/2006 a finanțelor publice locale, cu modificările și completările ulterioare, rezultat la finele trimestrului II al anului 2021, este în sumă de **245.652 lei**;
5. **Excedentul secțiunii de dezvoltare** determinat conform Legii nr. 273/2006 a finanțelor publice locale, cu modificările și completările ulterioare, rezultat la finele trimestrului II al anului 2021, este în sumă de **28.770.915 lei**.

**Pe capitole de cheltuieli, execuția bugetară înregistrată la data de 30.06.2021 se prezintă după cum urmează:**

**Cap. 51.02 „Autorități publice și acțiuni externe”** – din totalul creditelor bugetare aprobate la data de 30.06.2021, în sumă de 15.514.060 lei, au fost efectuate plăți în sumă de 11.281.049 lei (72,71%), din care:

- cheltuielile secțiunii de funcționare - în sumă de 12.600.780 lei, au cumulat plăți în sumă de 11.131.390 lei (88,34%);
- cheltuielile secțiunii de dezvoltare - în sumă de 2.913.280 lei, au cumulat plăți în sumă de 149.659 lei (5,14%).

**Cap. 54.02 „Alte servicii publice generale”** - din totalul creditelor bugetare înregistrate la finele trimestrului II în sumă de 1.278.080 lei, alocate în cadrul secțiunii de funcționare, au fost efectuate plăți în sumă de 976.288 lei (76,39 %), în cadrul secțiunii de funcționare.

*Pe instituții publice, cheltuielile ce se finanțează în cadrul acestui capitol bugetar se repartizează astfel:*

1. **Consiliul Județean Gorj** – din totalul creditelor bugetare înregistrate la data de 30.06.2021, în sumă de 259.080 lei, nu au fost efectuate plăți.

2. **Direcția Județeană de Evidența Persoanelor Gorj** – din totalul creditelor bugetare înregistrate la data de 30.06.2021, în sumă de 1.019.000 lei, au fost efectuate plăți în sumă de 976.288 lei (95,81%), în cadrul secțiunii de funcționare.

**Cap. 55.02 „Tranzacții privind datoria publică”** – din totalul creditelor bugetare înregistrate la data de 30.06.2021, în sumă de 350.000 lei, au fost efectuate plăți în sumă de 217.728 lei (62,21%), reprezentând, în totalitate, cheltuieli ale secțiunii de funcționare.

**Cap. 60.02 „Apărare”** – din totalul creditelor bugetare cumulate la finele trimestrului II, în sumă de 133.650 lei, au fost efectuate plăți în sumă de 111.768 lei (83,63%), în cadrul secțiunii de funcționare.

**Cap. 61.02 „Ordine publică și siguranță națională”** – din totalul creditelor bugetare înregistrate la data de 30.06.2021, în sumă de 134.360 lei, au fost efectuate plăți în sumă de 77.354 lei (57,57%), în cadrul secțiunii de funcționare.

**Cap. 65.02 „Învățământ”** – din totalul creditelor bugetare înregistrate la finele trimestrului II, în sumă de 2.197.380 lei, au fost efectuate plăți în sumă de 563.928 lei, (25,66%), din care:

- cheltuielile secțiunii de funcționare - în sumă de 985.000 lei, au înregistrat plăți la data raportării în sumă de 563.928 lei (57,25%);
- cheltuielile secțiunii de dezvoltare - în sumă de 1.212.380 lei, nu au înregistrat plăți la data raportării;

**Cap. 66.02 „Sănătate”** - din totalul creditelor bugetare înregistrate la data 30.06.2021, în sumă de 23.628.910 lei, au fost efectuate plăți în sumă de 745.408 lei, (3,15%), din care:

- cheltuielile secțiunii de funcționare - în sumă de 10.700 lei, nu au înregistrat plăți la data raportării;
- cheltuielile secțiunii de dezvoltare - în sumă de 23.618.210 lei, au înregistrat plăți la data raportării, în sumă de 745.408 lei (3,16%).

**Cap. 67.02 „Cultură, recreere și religie”** – din totalul creditelor bugetare la data de 30.06.2021, în sumă de 15.510.410 lei, au fost efectuate plăți în sumă de 13.105.243 lei, (84,49%), din care:

- cheltuielile secțiunii de funcționare - în sumă de 13.972.540 lei, au cumulat plăți în sumă de 13.005.606 lei (93,08%);
- cheltuielile secțiunii de dezvoltare - în sumă de 1.537.870 lei, au cumulat plăți în sumă de 99.637 lei (6,48%).

**Cap. 68.02 „Asistență socială”** - din totalul creditelor bugetare înregistrate la finele trimestrului II, în sumă de 57.343.980 lei, au fost efectuate plăți în sumă de 44.638.210 lei, (77,84%), din care:

- cheltuielile secțiunii de funcționare - în sumă de 44.501.600 lei, au cumulat plăți în sumă de 40.348.231 lei (90,67%);
- cheltuielile secțiunii de dezvoltare - în sumă de 12.842.380 lei, au înregistrat plăți la data raportării, în sumă de 4.289.979 lei (33,40%).

**Cap. 70.02 „Locuințe, servicii și dezvoltare publică”** - din totalul creditelor bugetare înregistrate la finele trimestrului II, în sumă de 2.103.440 lei, au fost efectuate plăți în sumă de 1.540.542 lei, (73,24%), din care:

- cheltuielile secțiunii de funcționare - în sumă de 1.200.100 lei, au cumulat plăți în sumă de 1.016.278 lei (84,68%);
- cheltuielile secțiunii de dezvoltare - în sumă de 903.340 lei, au cumulat plăți în sumă de 524.264 lei (58,04%).

**Cap. 74.02 „Protecția mediului”** - din totalul creditelor bugetare la data de 30.06.2021, în sumă de 764.500 lei, au fost efectuate plăți de 546.799 lei (71,52%), din care:

- cheltuielile secțiunii de funcționare - în sumă de 689.500 lei, au cumulat plăți în sumă de 546.799 lei (79,30%);
- cheltuielile secțiunii de dezvoltare - în sumă de 75.000 lei, nu au înregistrat plăți la data raportării.

**Cap. 84.02 „Transporturi”** - din totalul *creditelor înregistrate la data de 30.06.2021, în sumă de 145.444.640 lei*, au fost efectuate plăți în sumă de 42.930.376 lei (29,52%), din care:

- cheltuielile secțiunii de funcționare - în sumă de 8.602.000 lei, au cumulat plăți în sumă de 8.101.899 lei (94,12%);
- cheltuielile secțiunii de dezvoltare - în sumă de 136.842.640 lei, s-au înregistrat plăți în cuantum de 34.828.477 lei (25,45%).

**La nivelul bugetului local, la finele perioadei de raportare, s-au înregistrat plăți restante, în sumă de 441.623 lei, în cadrul Direcției Generale de Asistență Socială și Protecția Copilului, Gorj.**

*La finele trimestrului II, diferența dintre:*

- suma veniturilor încasate (133.182.277 lei) și excedentul anilor anteriori utilizat pentru finanțarea secțiunii de dezvoltare aferent exercițiului bugetar curent (12.563.983 lei), reflectate în contul de execuție la data de 30.06.2021, cumulând valoarea de 145.751.260 lei,
- suma plăților efectuate (116.734.691 lei) și a plăților restante (441.623 lei), raportate în situațiile financiare la aceeași perioadă, cumulând valoarea de 117.176.314 lei, este de **28.574.946 lei, mai mare decât zero, rezultând încheierea exercițiului bugetar semestrial cu excedent.**

#### **BUGETUL CENTRALIZAT AL INSTITUȚIILOR PUBLICE ȘI ACTIVITĂȚILOR FINANȚATE PARȚIAL DIN VENITURI PROPRII – VENITURI :**

*Prevederile bugetare cumulate la finele trimestrului II a.c., la partea de venituri, au fost în sumă de 170.902.350 lei, înregistrând încasări în cuantum de 138.981.872 lei (81,32%), astfel:*

- veniturile secțiunii de funcționare, programate în sumă de 166.168.210 lei, au fost încasate în procent de 82,42%, respectiv în valoare de 136.959.422 lei;
- veniturile secțiunii de dezvoltare au fost programate în sumă de 4.734.140 lei, au fost încasate în procent de 42,72%, respectiv în valoare de 2.022.450 lei.

#### **BUGETUL CENTRALIZAT AL INSTITUȚIILOR PUBLICE ȘI ACTIVITĂȚILOR FINANȚATE PARȚIAL DIN VENITURI PROPRII – CHELTUIELI :**

*Prevederile bugetare înregistrate la 30.06.2021 au cumulat, la partea de cheltuieli a bugetului centralizat al instituțiilor publice și activităților finanțate parțial din venituri, suma de 170.902.350 înregistrând plăți în cuantum de 129.372.800 lei (75,70%), astfel:*

- cheltuielile secțiunii de funcționare, programate în sumă de 166.168.210 lei, au fost realizate în procent de 77,27%, respectiv au fost efectuate plăți în valoare de 128.405.759 lei;
- cheltuielile secțiunii de dezvoltare, programate în sumă de 4.734.140 lei, au fost realizate în procent de 20,43%, respectiv au fost efectuate plăți în valoare de 967.041 lei.

**Pe capitole de cheltuieli, în cadrul bugetului centralizat al instituțiilor publice și activităților finanțate parțial din venituri proprii, execuția înregistrată la data de 30.06.2021 se prezintă astfel:**

**Cap. 66.10 „Sănătate”** - din totalul *creditelor înregistrate la 30.06.2021, în sumă de 162.725.260 lei*, au fost efectuate plăți în sumă de 121.886.390 lei (74,90%), din care:

- cheltuielile secțiunii de funcționare - în sumă de 157.991.120 lei, au cumulat plăți în sumă de 120.919.349 lei (76,54%);
- cheltuielile secțiunii de dezvoltare - în sumă de 4.734.140 lei, au cumulat plăți în sumă de 967.041 lei (20,43%).

**Cap. 67.10 „Cultură, recreere și religie”** - din totalul *creditelor bugetare înregistrate la finele trimestrului II, în sumă de 8.177.090 lei*, au fost efectuate plăți în sumă de 7.486.410 lei (91,55%), doar în cadrul secțiunii de funcționare.

**La nivelul bugetului centralizat al instituțiilor publice și activităților finanțate parțial din venituri proprii, la finele perioadei de raportare, nu s-au înregistrat plăți restante.**

*La trimestrul II, diferența dintre:*

- suma veniturilor încasate în cuantum de 138.981.872 lei,
- suma plăților efectuate în cuantum de 129.372.800 lei și a plăților restante (0 lei), raportate în situațiile financiare la aceeași perioadă, cumulând valoarea de 129.372.800 lei, este de 9.609.072 lei, mai mare decât zero, rezultând încheierea exercițiului bugetar la data de 30.06.2021, cu excedent.

Considerând că *proiectul de hotărâre privind aprobarea execuției bugetului propriu general al Județului Gorj, înregistrată la data de 30.06.2021*, respectă prevederile legislației în vigoare, propun aprobarea proiectului de hotărâre și a anexelor la acesta, în forma prezentată.

**PREȘEDINTE,  
ORDONATOR PRINCIPAL DE CREDITE,  
COSMIN-MIHAI POPESCU**

## RAPORT DE SPECIALITATE

*la proiectul de hotărâre privind aprobarea execuției bugetului propriu general  
al județului Gorj înregistrată la data de 30.06.2021*

În conformitate cu prevederile Legii nr. 273/2006 privind finanțele publice locale, cu modificările și completările ulterioare, art. 49, alin. (12) „în lunile aprilie, iulie și octombrie, pentru trimestrul expirat, și cel târziu în decembrie, pentru trimestrul al patrulea, ordonatorii principali de credite au obligația de a prezenta în ședință publică, spre analiză și aprobare de către autoritățile deliberative, execuția bugetelor întocmite pe cele două secțiuni, cu excepția bugetului împrumuturilor externe și interne, cu scopul de a redimensiona cheltuielile în raport cu gradul de colectare a veniturilor, prin rectificare bugetară locală, astfel încât la sfârșitul anului:

a) să nu înregistreze plăți restante;

b) diferența dintre suma veniturilor încasate și excedentul anilor anteriori utilizat pentru finanțarea exercițiului bugetar curent, pe de o parte, și suma plăților efectuate și a plăților restante, pe de altă parte, să fie mai mare decât zero”.

**BUGETUL PROPRIU GENERAL AL JUDEȚULUI GORJ pe anul 2021**, la data prezentei hotărâri, în cuantum de **608.739.690 lei**, la partea de venituri, iar la partea de cheltuieli, în cuantum de **660.343.680 lei**, iar după scăderea transferurilor între bugete în sumă de **14.435.300 lei**, a înregistrat suma de **594.304.390 lei, la partea de venituri, iar la partea de cheltuieli a cumulat valoarea de 645.908.380 lei**, centralizând două bugete componente, după cum urmează:

### **1. BUGETUL LOCAL**

- **la partea de venituri - în sumă de 362.265.350 lei**, din care: veniturile secțiunii de funcționare cumulează suma de 147.713.190 lei, reprezentând un procent de **40,77%** și veniturile secțiunii de dezvoltare cumulează suma de 214.552.160 lei, respectiv un procent de **59,23%**;
- **la partea de cheltuieli - în sumă de 413.869.340 lei**, din care: cheltuielile secțiunii de funcționare cumulează suma de 147.713.190 lei, reprezentând un procent de **35,69%** și cheltuielile secțiunii de dezvoltare cumulează suma de 266.156.150 lei, respectiv un procent de **64,31%**.

Diferența dintre veniturile și cheltuielile programate pentru acest an, în sumă de **51.603.990 lei**, reprezintă deficit finanțat din excedentul anilor anteriori, programat a fi utilizat în anul curent, conform legislației în vigoare.

### **2. BUGETUL CENTRALIZAT AL INSTITUȚIILOR PUBLICE ȘI ACTIVITĂȚILOR FINANȚATE PARȚIAL DIN VENITURI PROPRII**

- **la partea de venituri - în sumă de 246.474.340 lei**, din care: *veniturile secțiunii de funcționare înregistrează suma de 241.697.200 lei, reprezentând un procent de 98,06% și veniturile secțiunii de dezvoltare înregistrează suma de 4.777.140 lei, reprezentând un procent de 1,94%*;
- **la partea de cheltuieli - în sumă de 246.474.340 lei**, din care: *cheltuielile secțiunii de funcționare înregistrează suma de 241.697.200 lei, reprezentând un procent de 98,06% și cheltuielile secțiunii de dezvoltare înregistrează suma de 4.777.140 lei, reprezentând un procent de 1,94%*.

**Analiza execuției bugetare, înregistrată la 30.06.2021, pe bugete componente, pe secțiuni și detaliată pe capitole de venituri și cheltuieli, se prezintă după cum urmează:**

### **BUGETUL LOCAL - VENITURI**

*Prevederile bugetare aferente trimestrului II a.c., la partea de venituri a bugetului local, sunt în sumă de 224.378.950 lei, înregistrând încasări în cuantum de 145.751.260 lei (64,96%), astfel:*

- *veniturile secțiunii de funcționare, programate în sumă de 84.458.310 lei, au fost încasate în procent de 90,39 %, respectiv în valoare de 76.342.920 lei;*
- *veniturile secțiunii de dezvoltare, programate în sumă de 139.920.640 lei, au fost încasate în procent de 49,61 %, respectiv în valoare de 69.408.340 lei.*

Conform prevederilor Ordinului Ministrului Finanțelor Publice nr. 244/2010 pentru aprobarea metodologiilor de aplicare a prevederilor art. 14, alin. (7), ale art. 57, alin. (2<sup>1</sup>) și ale art. 76<sup>1</sup>, alin. (1), lit. e) din Legea nr. 273/2006 privind finanțele publice locale, cu modificările și completările ulterioare, *indicatorii economici calculați cu privire la execuția bugetelor locale, la partea de venituri*, se prezintă astfel:

1. **Gradul de realizare a veniturilor**, determinat ca raport procentual între veniturile totale încasate în sumă de **145.751.260 lei** și veniturile totale programate pentru perioada de raportare în sumă de **224.378.950 lei**, este de **64,96%**;
2. **Gradul de realizare a veniturilor proprii**, determinat ca raport procentual între veniturile proprii încasate în sumă de **27.127.195 lei** și veniturile proprii programate pentru perioada de raportare în sumă de **35.721.180 lei**, este de **75,94 %**;
3. **Gradul de finanțare din veniturile proprii**, determinat ca raport procentual între veniturile proprii încasate (inclusiv cote defalcate din impozitul pe venit) în sumă de **49.939.155 lei** și veniturile totale încasate în sumă de **145.751.260 lei**, este de **34,26 %**;
4. **Gradul de autofinanțare**, determinat ca raport procentual între veniturile proprii încasate (exclusiv cote defalcate din impozitul pe venit) în sumă de **4.315.235 lei** și veniturile totale încasate în sumă de **145.751.260 lei**, este de **2,96 %**;
5. **Gradul de autonomie decizională**, determinat ca raport procentual între veniturile depersonalizate încasate în sumă de **43.931.195 lei** și total încasări în sumă de **145.751.260 lei**, este de **30,14%**;

*NOTĂ:* Veniturile depersonalizate reprezintă suma veniturilor proprii, inclusiv sumele defalcate din TVA pentru echilibrarea bugetelor locale.

6. **Estimatul anual din venituri fiscale locale** - [E(vf)] (respectiv venituri fiscale din care se scad cotele și sumele defalcate din impozitul pe venit - indicator 04.02 și sumele defalcate din taxa pe valoarea adăugată - indicator 11.02) se calculează potrivit următoarei proceduri:

- a) Se calculează trimestrial coeficientul de realizare a veniturilor fiscale [y(i)] în anul anterior (t-1), după următoarea formulă de calcul:

$$y(i) = \frac{\sum_{i=1}^n \hat{\text{Încasări trim. i an (t-1)}}}{\hat{\text{Încasări an (t-1)}}} = \frac{174.220}{258.143} = 0,67$$

unde:

$n$  - trimestrul de referință (I, II sau III), pentru care se calculează coeficientul;

*Suma Încasată trim. i an (t-1)* - încasările trimestriale cumulate aferente veniturilor fiscale locale realizate până la finele trimestrului ( $n$ ) al anului anterior ( $t-1$ ) pentru care se calculează coeficientul;

$(t-1)$  - an anterior anului de calcul;

*Încasările an (t-1)* - total încasări aferente veniturilor fiscale locale (venituri fiscale din care se scad cotele defalcate și sumele defalcate) realizate la finele anului anterior anului de calcul.

b) Se calculează trimestrial Estimatul anual din venituri fiscale locale  $[E(vfl)]$  - (venituri fiscale din care se scad cotele defalcate și sumele defalcate), după următoarea formulă de calcul:

$$E[vfl(n)] = \frac{\sum_{i=1}^n \hat{\text{Încasări trim. i an (t)}}}{y(i)} = \frac{147.180}{0,67} = 219.671,64$$

unde:

$n$  - trimestrul de referință (I, II sau III) în care se face estimarea;

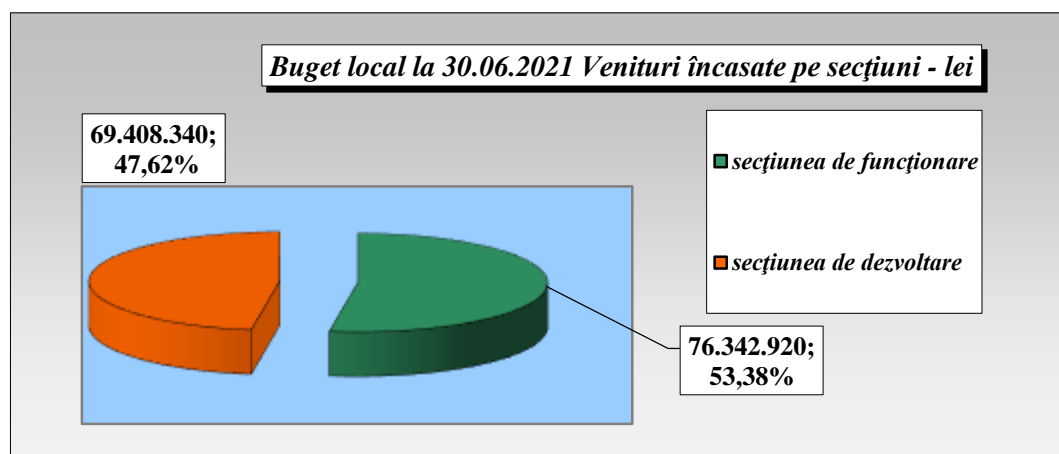
$\sum_{i=1}^n$

*Suma Încasată trim. i an (t)* - încasările trimestriale cumulate aferente veniturilor fiscale locale, din care se scad cotele defalcate și sumele defalcate realizate până la finele trimestrului la care se calculează Estimatul  $[E(vfl)]$ ;

$(t)$  - anul de calcul al Estimatului anual  $[E(vfl)]$  din venituri fiscale.

**EXPLICAȚIE:** Estimatul anual  $[E(vfl)]$  din venituri fiscale locale (venituri fiscale din care se scad cotele defalcate și sumele defalcate), care are probabilitatea cea mai mare de realizare în anul curent ( $t$ ), având în vedere istoricul încasărilor din anul anterior ( $t-1$ ).

**Ponderea veniturilor încasate pe secțiuni în totalul veniturilor realizate la nivelul bugetului local este prezentată în diagrama de mai jos:**



## BUGETUL LOCAL - CHELTUIELI

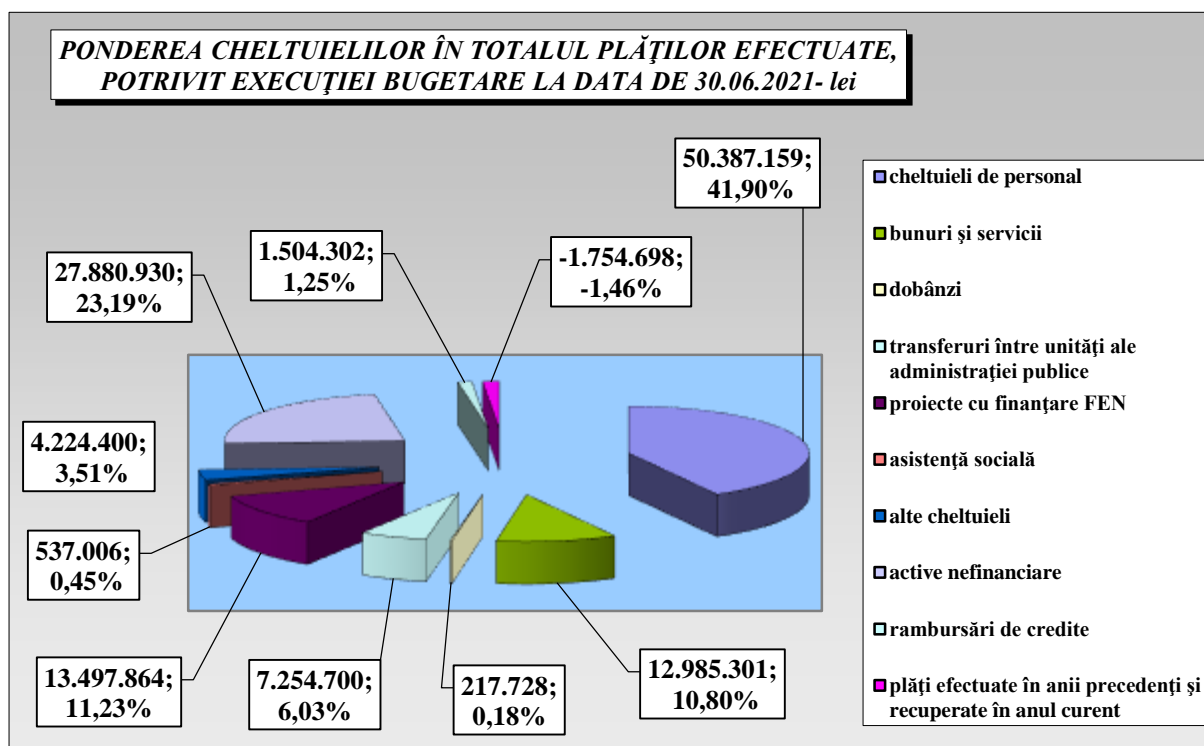
Prevederile bugetare aferente la finele semestrului I, a.c., la partea de cheltuieli a bugetului local, au fost în sumă de 264.403.410 lei, înregistrând plăți în cuantum de 116.734.692 lei (44,15%), astfel:

- cheltuielile secțiunii de funcționare, programate în sumă de 84.458.310 lei, au fost realizate în procent de 90,10 %, respectiv au fost efectuate plăți în valoare de 76.097.267 lei;
- cheltuielile secțiunii de dezvoltare, programate în sumă de 179.945.100 lei, au fost realizate în procent de 22,58 %, respectiv au fost efectuate plăți în valoare de 40.637.424 lei.

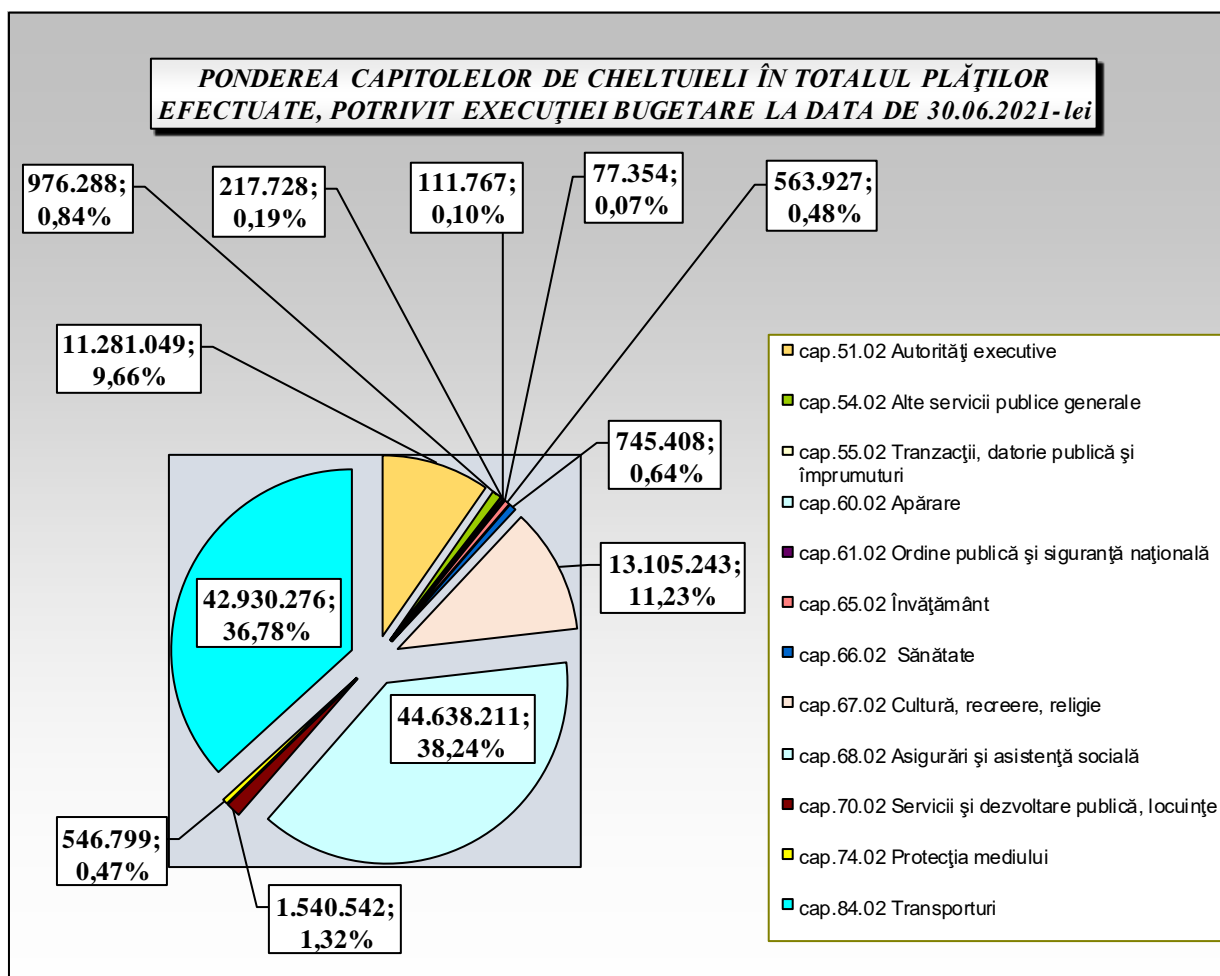
Indicatorii economici cu privire la execuția bugetelor locale, calculați în conformitate cu prevederile Ordinului Ministrului Finanțelor Publice nr. 244/2010 pentru aprobarea metodologiilor de aplicare a prevederilor art. 14, alin. (7), ale art. 57, alin. (2<sup>1</sup>) și ale art. 76<sup>1</sup>, alin. (1), lit. e) din Legea nr. 273/2006 privind finanțele publice locale, cu modificările și completările ulterioare, la partea de cheltuieli, se prezintă după cum urmează:

1. **Rigiditatea cheltuielilor** se determină ca raport procentual între plățile aferente cheltuielilor de personal în sumă de **50.387.159 lei** și total plăți în sumă de **116.734.692 lei**, rezultând un procent de **43,16%**;
2. **Ponderea plăților din secțiunea de funcționare** în cuantum de **76.097.268 lei**, în total plăți în sumă de **116.734.692 lei**, este de **65,19 %**;
3. **Ponderea plăților din secțiunea de dezvoltare** în cuantum de **40.637.424 lei**, în total plăți în sumă de **116.734.692 lei**, este de **34,81%**;
4. **Excedentul secțiunii de funcționare** determinat conform Legii nr. 273/2006 a finanțelor publice locale, cu modificările și completările ulterioare, rezultat la finele trimestrului II al anului 2021, este în sumă de **245.652 lei**;
5. **Excedentul secțiunii de dezvoltare** determinat conform Legii nr. 273/2006 a finanțelor publice locale, cu modificările și completările ulterioare, rezultat la finele trimestrului II al anului 2021, este în sumă de **28.770.915 lei**.

Pe titluri de cheltuieli, ponderea cea mai mare în totalul cheltuielilor bugetare efectuate este deținută de cheltuielile de personal cu o pondere de 41,90%, urmate de cheltuielile cu active nefinanciare cu o pondere de 23,19%, etc așa cum se prezintă în diagrama ce urmează:

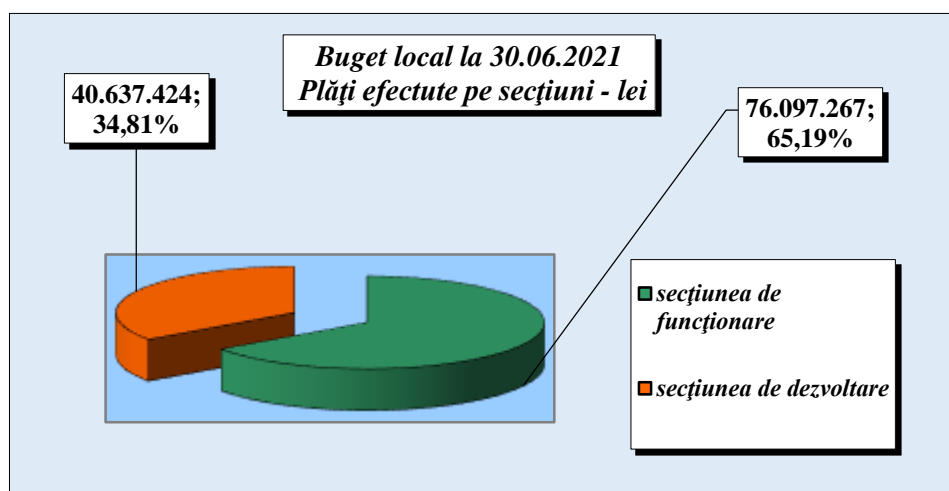




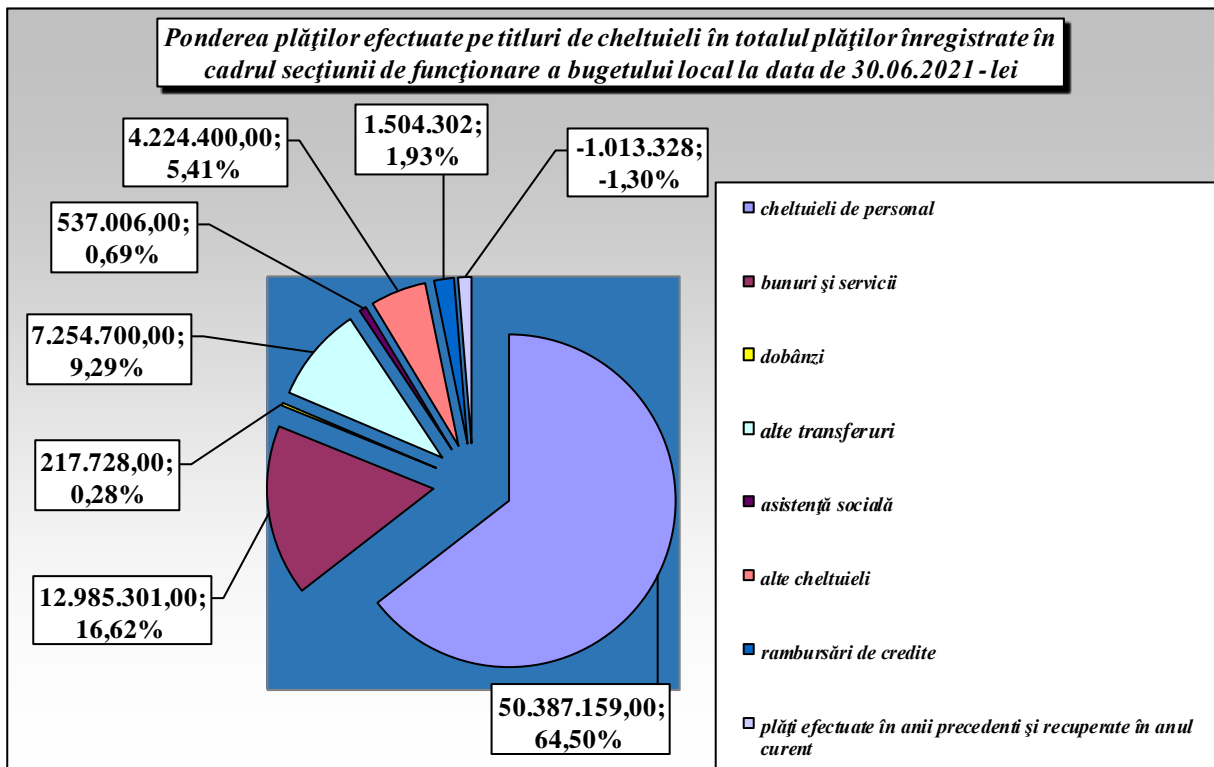


Capitolul de cheltuieli care deține cea mai mare pondere în totalul execuției bugetare este capitolul bugetar 68.02 „Asistență socială” cu o pondere de 38,24%, urmat de capitolul bugetar 84.02 „Transporturi”, reprezentând 36,78%, „Cultură recreere și religie” cu o pondere de 11,23%, 51.02 „Autorități executive” 9,66 % etc.

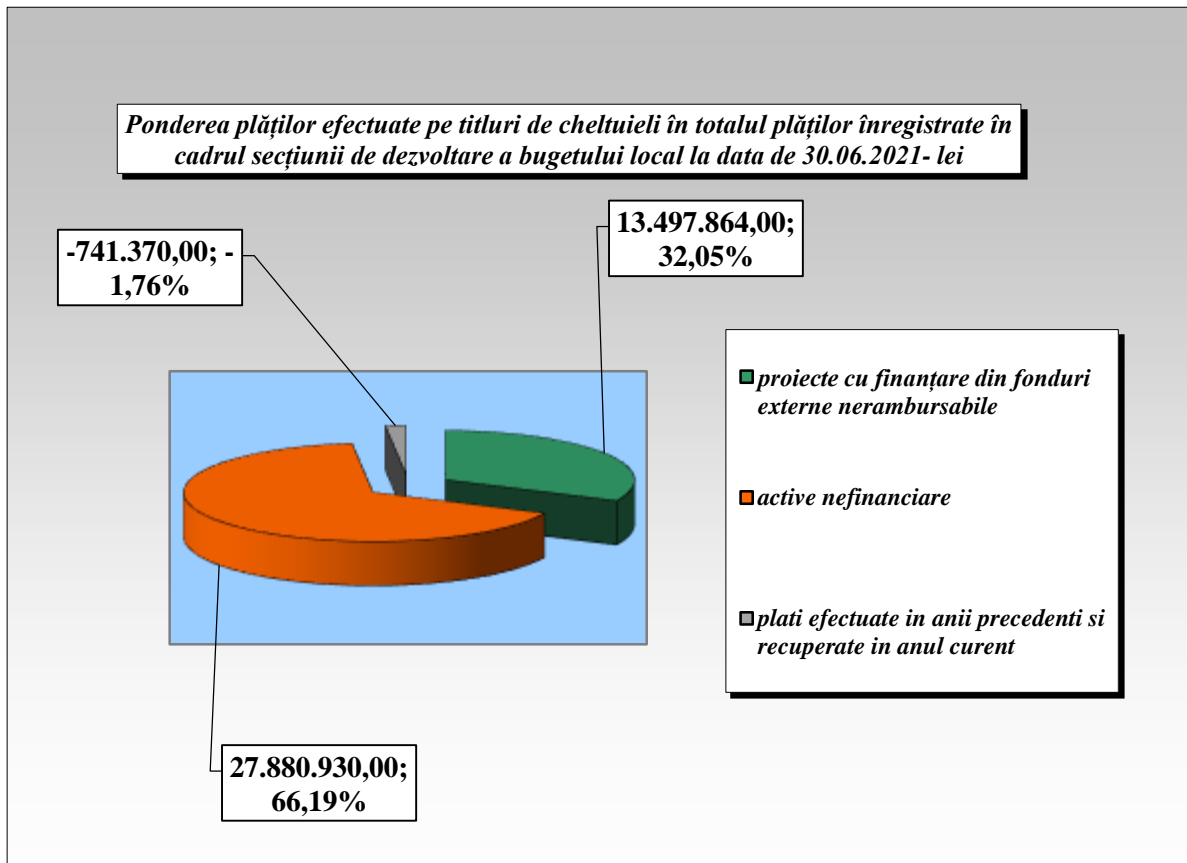
Ponderea plăților efectuate pe secțiuni în totalul plăților înregistrate la nivelul bugetului local este prezentată în diagrama de mai jos:



*Ponderea plăților efectuate pe titluri de cheltuieli în totalul plăților înregistrate în cadrul secțiunii de funcționare a bugetului local la data de 30.06.2021, se prezintă conform diagramei mai jos:*



*Ponderea plăților efectuate pe titluri de cheltuieli în totalul plăților înregistrate în cadrul secțiunii de dezvoltare a bugetului local la data de 30.06.2021, se prezintă conform diagramei de mai jos:*



**Pe capitole de cheltuieli, execuția bugetară înregistrată la data de 30.06.2021 se prezintă după cum urmează:**

**Cap. 51.02 „Autorități publice și acțiuni externe” – din totalul creditelor bugetare aprobate la data de 30.06.2021, în sumă de 15.514.060 lei, au fost efectuate plăți în sumă de 11.281.049 lei (72,71%), din care:**

- **cheltuielile secțiunii de funcționare - în sumă de 12.600.780 lei, au cumulat plăți în sumă de 11.131.390 lei (88,34%);**
- **cheltuielile secțiunii de dezvoltare - în sumă de 2.913.280 lei, au cumulat plăți în sumă de 149.659 lei (5,14%).**

**Cap. 54.02 „Alte servicii publice generale” - din totalul creditelor bugetare înregistrate la finele trimestrului II în sumă de 1.278.080 lei, alocate în cadrul secțiunii de funcționare, au fost efectuate plăți în sumă de 976.288 lei (76,39 %), în cadrul secțiunii de funcționare.**

***Pe instituții publice, cheltuielile ce se finanțează în cadrul acestui capitol bugetar se repartizează astfel:***

**1. Consiliul Județean Gorj – din totalul creditelor bugetare înregistrate la data de 30.06.2021, în sumă de 259.080 lei, nu au fost efectuate plăți.**

**2. Direcția Județeană de Evidența Persoanelor Gorj – din totalul creditelor bugetare înregistrate la data de 30.06.2021, în sumă de 1.019.000 lei, au fost efectuate plăți în sumă de 976.288 lei (95,81%), în cadrul secțiunii de funcționare.**

**Cap. 55.02 „Tranzacții privind datoria publică” – din totalul creditelor bugetare înregistrate la data de 30.06.2021, în sumă de 350.000 lei, au fost efectuate plăți în sumă de 217.728 lei (62,21%), reprezentând, în totalitate, cheltuieli ale secțiunii de funcționare.**

**Cap. 60.02 „Apărare” – din totalul creditelor bugetare cumulate la finele trimestrului II, în sumă de 133.650 lei, au fost efectuate plăți în sumă de 111.768 lei (83,63%), în cadrul secțiunii de funcționare.**

**Cap. 61.02 „Ordine publică și siguranță națională” – din totalul creditelor bugetare înregistrate la data de 30.06.2021, în sumă de 134.360 lei, au fost efectuate plăți în sumă de 77.354 lei (57,57%), în cadrul secțiunii de funcționare.**

**Cap. 65.02 „Învățământ” – din totalul creditelor bugetare înregistrate la finele trimestrului II, în sumă de 2.197.380 lei, au fost efectuate plăți în sumă de 563.928 lei, (25,66%), din care:**

- **cheltuielile secțiunii de funcționare - în sumă de 985.000 lei, au înregistrat plăți la data raportării în sumă de 563.928 lei (57,25%);**
- **cheltuielile secțiunii de dezvoltare - în sumă de 1.212.380 lei, nu au înregistrat plăți la data raportării;**

***Pe instituții publice, cheltuielile ce se finanțează în cadrul acestui capitol bugetar se reflectă astfel:***

1. Consiliul Județean Gorj – din totalul creditelor bugetare, înregistrate la data de 30.06.2021, în sumă de 5.000 lei, în cadrul secțiunii de funcționare, au fost efectuate plăți în sumă de 3.347 lei, iar din totalul creditelor bugetare, în sumă de 1.177.700 lei, în cadrul secțiunii de dezvoltare nu au fost efectuate plăți.

2. Centrul Școlar pentru Educație Incluzivă Gorj - din totalul creditelor bugetare, înregistrate la data de 30.06.2021, în sumă de 800.000 lei, în cadrul secțiunii de funcționare, au fost efectuate plăți în sumă de 488.984 lei (61,12%).

3. Centrul Județean de Resurse și Asistență Educațională Gorj - din totalul creditelor bugetare înregistrate la data de 30.06.2021, în sumă de 214.680 lei, au fost efectuate plăți în sumă de 71.597 lei, (33,35%), din care:

- cheltuielile secțiunii de funcționare - în sumă de 180.000 lei, au înregistrat plăți la data raportării, în sumă de 71.597 lei (39,78%);
- cheltuielile secțiunii de dezvoltare - în sumă de 34.680 lei, nu au înregistrat plăți la data raportării.

Cap. 66.02 „Sănătate” - din totalul creditelor bugetare înregistrate la data 30.06.2021, în sumă de 23.628.910 lei, au fost efectuate plăți în sumă de 745.408 lei, (3,15%), din care:

- cheltuielile secțiunii de funcționare - în sumă de 10.700 lei, nu au înregistrat plăți la data raportării;
- cheltuielile secțiunii de dezvoltare - în sumă de 23.618.210 lei, au înregistrat plăți la data raportării, în sumă de 745.408 lei (3,16%).

Cap. 67.02 „Cultură, recreere și religie” – din totalul creditelor bugetare la data de 30.06.2021, în sumă de 15.510.410 lei, au fost efectuate plăți în sumă de 13.105.243 lei, (84,49%), din care:

- cheltuielile secțiunii de funcționare - în sumă de 13.972.540 lei, au cumulat plăți în sumă de 13.005.606 lei (93,08%);
- cheltuielile secțiunii de dezvoltare - în sumă de 1.537.870 lei, au cumulat plăți în sumă de 99.637 lei (6,48%).

*Pe instituții publice, cheltuielile ce se finanțează în cadrul acestui capitol bugetar se repartizează astfel:*

1. Biblioteca Județeană „Christian Tell” - din totalul creditelor bugetare înregistrate la data de 30.06.2021, în sumă de 1.738.000 lei, au fost efectuate plăți în sumă de 1.492.123 lei (85,85%), din care:

- cheltuielile secțiunii de funcționare - în sumă de 1.579.000 lei, au cumulat plăți în sumă de 1.396.586 lei (88,45%);
- cheltuielile secțiunii de dezvoltare - în sumă de 159.000 lei, au cumulat plăți în sumă de 95.537 lei (60,09%).

2. Centrul Județean pentru Conservarea și Promovarea Culturii Tradiționale Gorj” - din totalul creditelor bugetare înregistrate la data de 30.06.2021, în sumă de 486.000 lei, alocate secțiunii de funcționare, au fost efectuate plăți în sumă de 446.941 lei (91,96%).

**3. Consiliul Județean Gorj - din totalul creditelor bugetare înregistrate la finele trimestrului II, în sumă de 13.286.410 lei, au fost efectuate plăți în sumă de 11.166.179 lei, (84,04%), din care:**

- **cheltuielile secțiunii de funcționare - în sumă de 11.907.540 lei, au cumulat plăți în sumă de 11.162.079 lei (93,74%);**
- **cheltuielile secțiunii de dezvoltare - în sumă de 1.378.870 lei, au înregistrat plăți la data raportării, în sumă de 4.100 lei (0,30).**

**Cap. 68.02 „Asistență socială” - din totalul creditelor bugetare înregistrate la finele trimestrului II, în sumă de 57.343.980 lei, au fost efectuate plăți în sumă de 44.638.210 lei, (77,84%), din care:**

- **cheltuielile secțiunii de funcționare - în sumă de 44.501.600 lei, au cumulat plăți în sumă de 40.348.231 lei (90,67%);**
- **cheltuielile secțiunii de dezvoltare - în sumă de 12.842.380 lei, au înregistrat plăți la data raportării, în sumă de 4.289.979 lei (33,40%).**

***Pe instituții publice, cheltuielile ce se finanțează în cadrul acestui capitol bugetar se repartizează astfel:***

***1. Direcția Generală de Asistență Socială și Protecția Copilului - din totalul creditelor bugetare înregistrate la data de 30.06.2021, în sumă de 47.415.400 lei, au fost efectuate plăți în sumă de 40.894.763 lei (86,25%), din care:***

- **cheltuielile secțiunii de funcționare - în sumă de 44.501.600 lei, au cumulat plăți în sumă de 40.348.231 lei (90,67%);**
- **cheltuielile secțiunii de dezvoltare - în sumă de 2.913.800 lei, au cumulat plăți în sumă de 546.532 lei (18,76%).**

***2. Consiliul Județean Gorj – din totalul creditelor bugetare înregistrate la data de 30.06.2021, în sumă de 9.928.580 lei, au fost efectuate plăți în sumă de 3.743.447 lei (37,70%), în cadrul secțiunii de dezvoltare.***

**Cap. 70.02 „Locuințe, servicii și dezvoltare publică” - din totalul creditelor bugetare înregistrate la finele trimestrului II, în sumă de 2.103.440 lei, au fost efectuate plăți în sumă de 1.540.542 lei, (73,24%), din care:**

- **cheltuielile secțiunii de funcționare - în sumă de 1.200.100 lei, au cumulat plăți în sumă de 1.016.278 lei (84,68%);**
- **cheltuielile secțiunii de dezvoltare - în sumă de 903.340 lei, au cumulat plăți în sumă de 524.264 lei (58,04%).**

***Pe instituții publice, cheltuielile ce se finanțează în cadrul acestui capitol bugetar se repartizează astfel:***

***1. Serviciul Public Salvamont - din totalul creditelor bugetare înregistrate la data de 30.06.2021, în sumă de 1.346.000 lei, au fost efectuate plăți în sumă de 1.012.378 lei, (75,21%), din care:***

- cheltuielile secțiunii de funcționare - în sumă de 1.184.000 lei, au cumulat plăți în sumă de 1.012.378 lei (85,50%);
- cheltuielile secțiunii de dezvoltare - în sumă de 162.000 lei, nu au cumulat plăți la data raportării.

**2. Consiliul Județean Gorj - din totalul creditelor bugetare înregistrate la data de 30.06.2021, în sumă de 757.440 lei, au fost efectuate plăți în sumă de 528.164 lei (69,73%), din care:**

- cheltuielile secțiunii de funcționare - în sumă de 16.100 lei, au cumulat plăți în sumă de 3.900 lei (24,22%);
- cheltuielile secțiunii de dezvoltare - în sumă de 741.340 lei, au cumulat plăți în sumă de 524.264 lei (70,72%).

**Cap. 74.02 „ Protecția mediului” - din totalul creditelor bugetare la data de 30.06.2021, în sumă de 764.500 lei, au fost efectuate plăți de 546.799 lei (71,52%), din care:**

- cheltuielile secțiunii de funcționare - în sumă de 689.500 lei, au cumulat plăți în sumă de 546.799 lei (79,30%);
- cheltuielile secțiunii de dezvoltare - în sumă de 75.000 lei, nu au înregistrat plăți la data raportării.

**Pe instituții publice, cheltuielile ce se finanțează în cadrul acestui capitol bugetar se repartizează astfel:**

1. **Serviciului Județean de Gestionare a Deșeurilor și Activități de Salubritate Gorj - din totalul creditelor bugetare înregistrate la data de 30.06.2021, în sumă de 689.500 lei, au fost efectuate plăți în sumă de 546.799 lei (79,30%), în cadrul secțiunii de funcționare.**
2. **Consiliul Județean Gorj - din totalul creditelor bugetare înregistrate la finele trimestrului II, în sumă de 75.000 lei, în cadrul secțiunii de dezvoltare, nu au fost efectuate plăți la data raportării.**

**Cap. 84.02 „Transporturi” - din totalul creditelor înregistrate la data de 30.06.2021, în sumă de 145.444.640 lei, au fost efectuate plăți în sumă de 42.930.376 lei (29,52%), din care:**

- cheltuielile secțiunii de funcționare - în sumă de 8.602.000 lei, au cumulat plăți în sumă de 8.101.899 lei (94,12%);
- cheltuielile secțiunii de dezvoltare - în sumă de 136.842.640 lei, s-au înregistrat plăți în cuantum de 34.828.477 lei (25,45%).

**La nivelul bugetului local, la finele perioadei de raportare, s-au înregistrat plăți restante, în sumă de 441.623 lei, în cadrul Direcției Generale de Asistență Socială și Protecția Copilului, Gorj.**

**La finele trimestrului II, diferența dintre:**

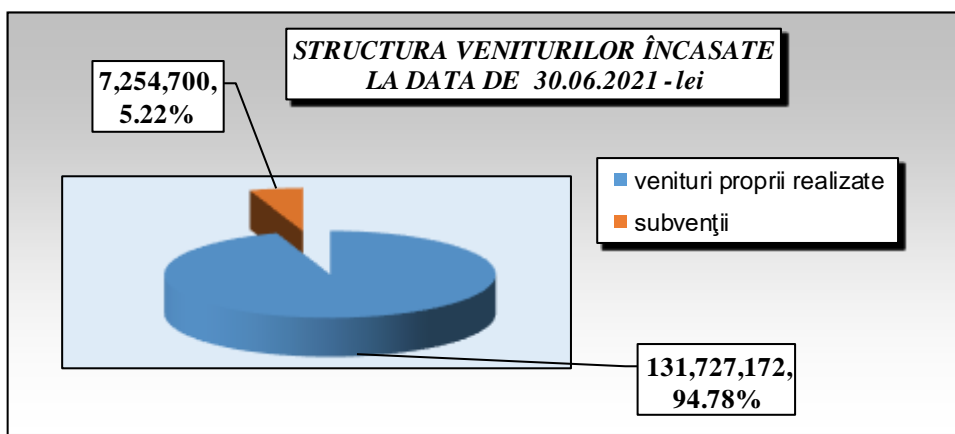
- suma veniturilor încasate (133.182.277 lei) și excedentul anilor anteriori utilizat pentru finanțarea secțiunii de dezvoltare aferent exercițiului bugetar curent (12.563.983 lei), reflectate în contul de execuție la data de 30.06.2021, cumulând valoarea de **145.751.260 lei,**
- suma plăților efectuate (116.734.691 lei) și a plăților restante (441.623 lei), raportate în situațiile financiare la aceeași perioadă, cumulând valoarea de **117.176.314 lei, este de 28.574.946 lei, mai mare decât zero, rezultând încheierea exercițiului bugetar semestrial cu excedent.**

**BUGETUL CENTRALIZAT AL INSTITUȚIILOR PUBLICE ȘI ACTIVITĂȚILOR FINANȚATE PARȚIAL DIN VENITURI PROPRII – VENITURI :**

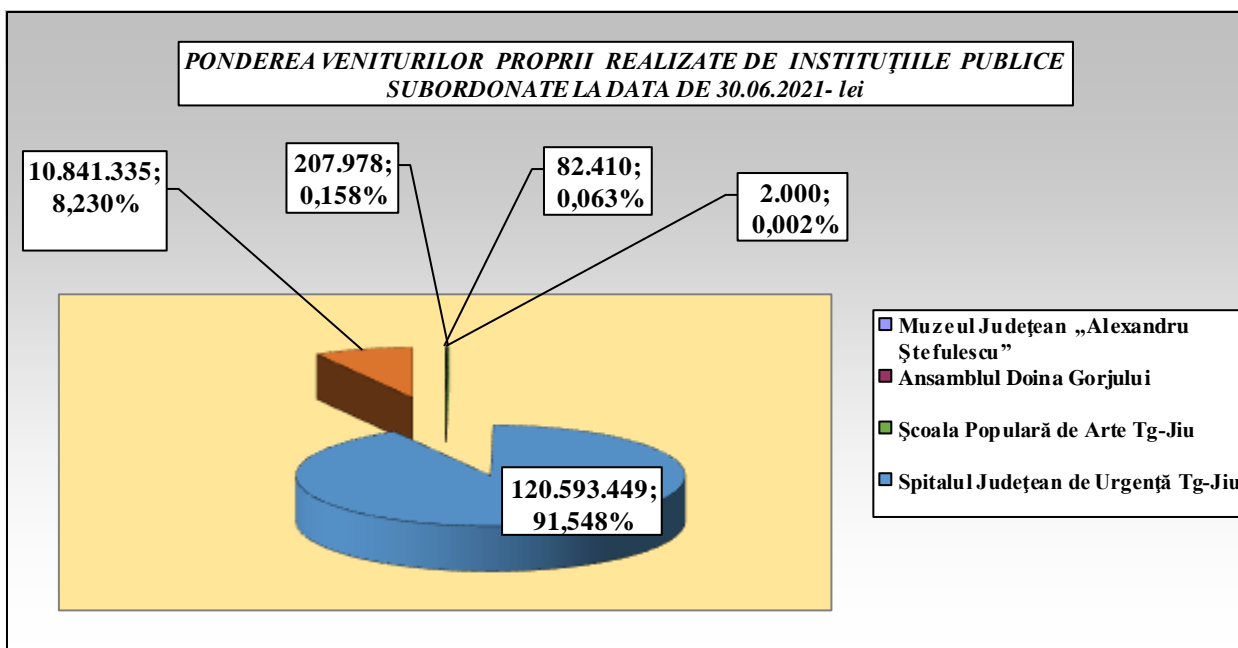
*Prevederile bugetare cumulate la finele trimestrului II a.c., la partea de venituri, au fost în sumă de 170.902.350 lei, înregistrând încasări în cuantum de 138.981.872 lei (81,32%), astfel:*

- *veniturile secțiunii de funcționare, programate în sumă de 166.168.210 lei, au fost încasate în procent de 82,42%, respectiv în valoare de 136.959.422 lei;*
- *veniturile secțiunii de dezvoltare au fost programate în sumă de 4.734.140 lei, au fost încasate în procent de 42,72%, respectiv în valoare de 2.022.450 lei.*

*Ponderea veniturilor încasate la nivelul bugetului centralizat al instituțiilor publice și activităților finanțate parțial din venituri proprii, pe componente de finanțare, este prezentată în diagrama de mai jos:*

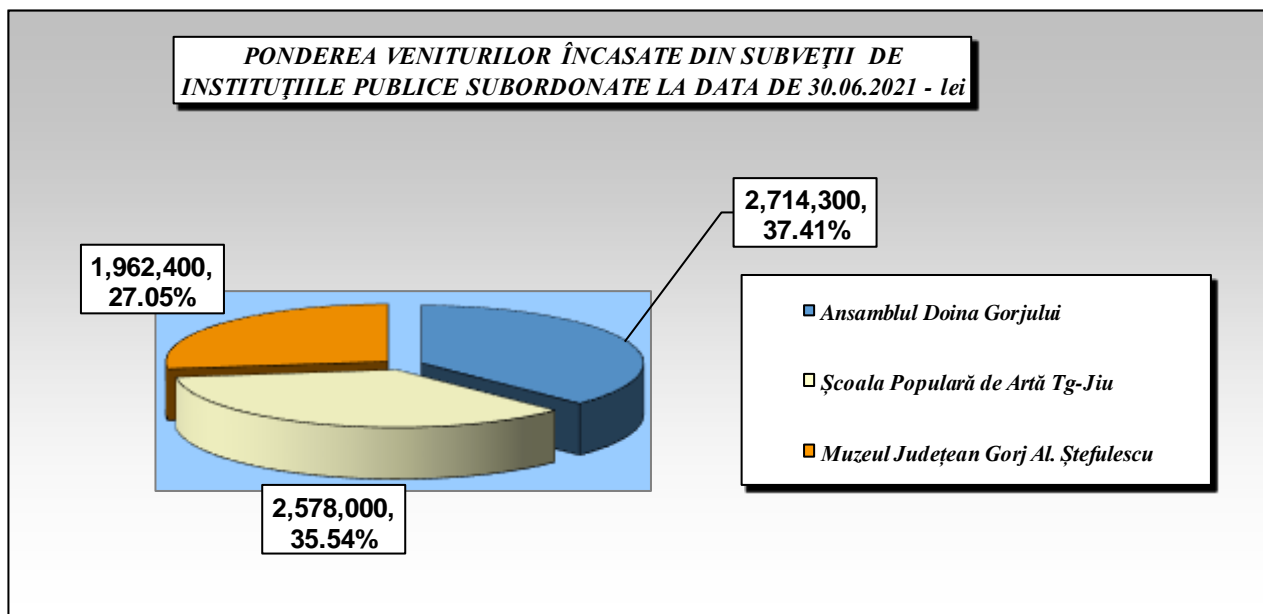


*Ponderea veniturilor proprii realizate de instituțiile subordonate ce se finanțează la nivelul bugetului centralizat al instituțiilor publice și activităților finanțate parțial din venituri proprii este prezentată în diagrama ce urmează:*



*Ponderea cea mai mare în realizarea veniturilor proprii, în totalul instituțiilor subordonate, o deține Spitalul Județean de Urgență Tg-Jiu, cu un procent de 91,55, urmat de Spitalul de Pneumoftiziologie Runcu cu un procent de 8,23%.*

*Ponderea veniturilor din subvenții încasate de instituțiile subordonate ce se finanțează la nivelul bugetului centralizat al instituțiilor publice și activităților finanțate parțial din venituri proprii este prezentată în diagrama de mai jos:*



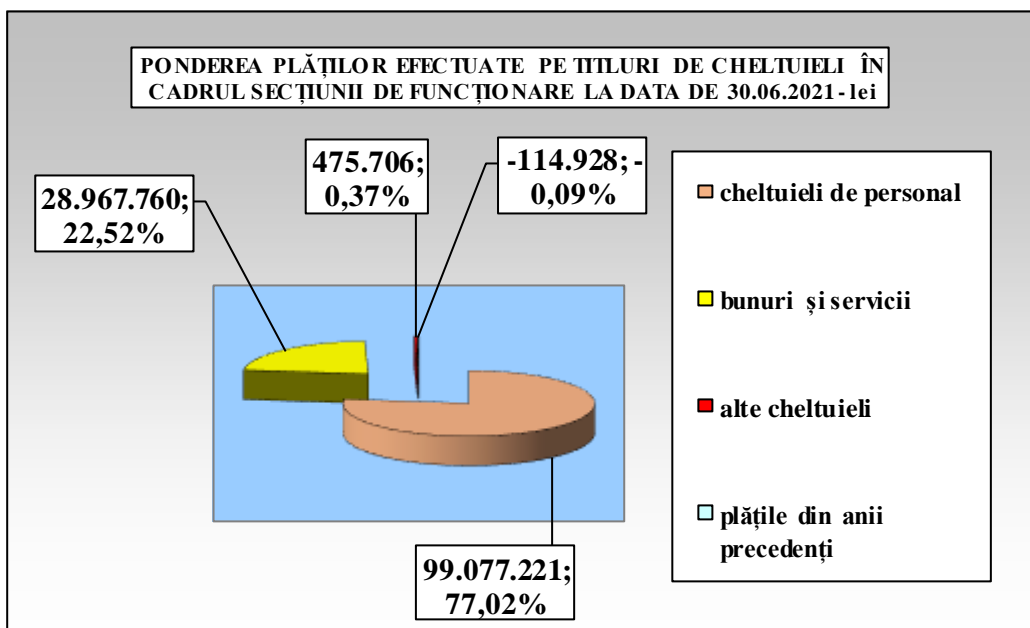
#### **BUGETUL CENTRALIZAT AL INSTITUȚIILOR PUBLICE ȘI ACTIVITĂȚILOR FINANȚATE PARȚIAL DIN VENITURI PROPRII – CHELTUIELI :**

*Prevederile bugetare înregistrate la 30.06.2021 au cumulat, la partea de cheltuieli a bugetului centralizat al instituțiilor publice și activităților finanțate parțial din venituri, suma de 170.902.350 înregistrând plăți în cuantum de 129.372.800 lei (75,70%), astfel:*

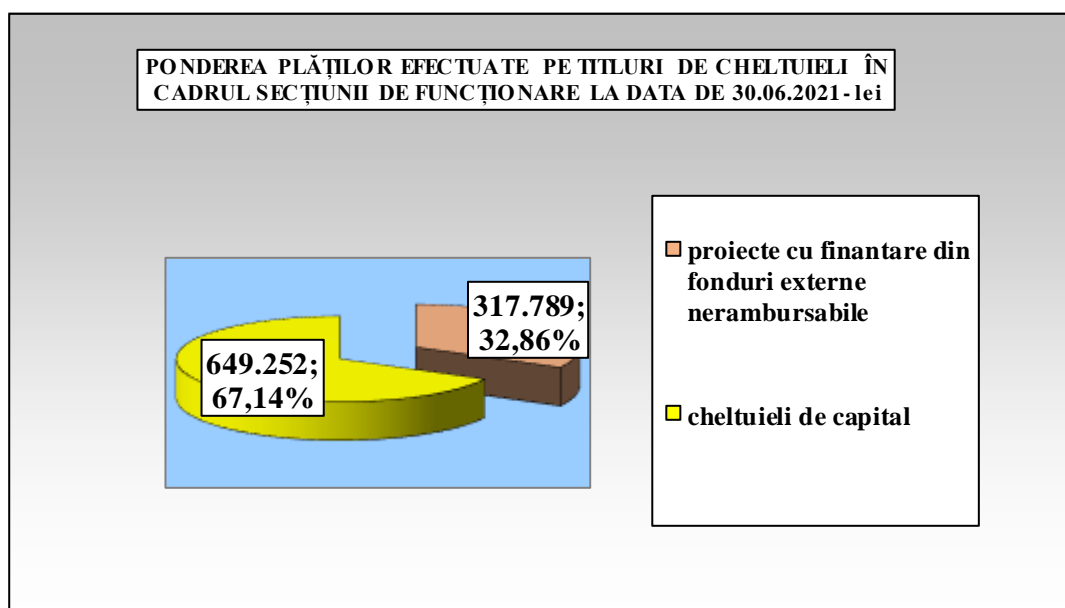
- cheltuielile secțiunii de funcționare, programate în sumă de 166.168.210 lei, au fost realizate în procent de 77,27%, respectiv au fost efectuate plăți în valoare de 128.405.759 lei;
- cheltuielile secțiunii de dezvoltare, programate în sumă de 4.734.140 lei, au fost realizate în procent de 20,43%, respectiv au fost efectuate plăți în valoare de 967.041 lei.

*Ponderea plăților efectuate pe titluri de cheltuieli în totalul plăților înregistrate în cadrul secțiunii de funcționare a bugetului centralizat al instituțiilor publice și activităților finanțate parțial din venituri proprii la data de 30.06.2021 se prezintă conform diagramei de mai jos:*

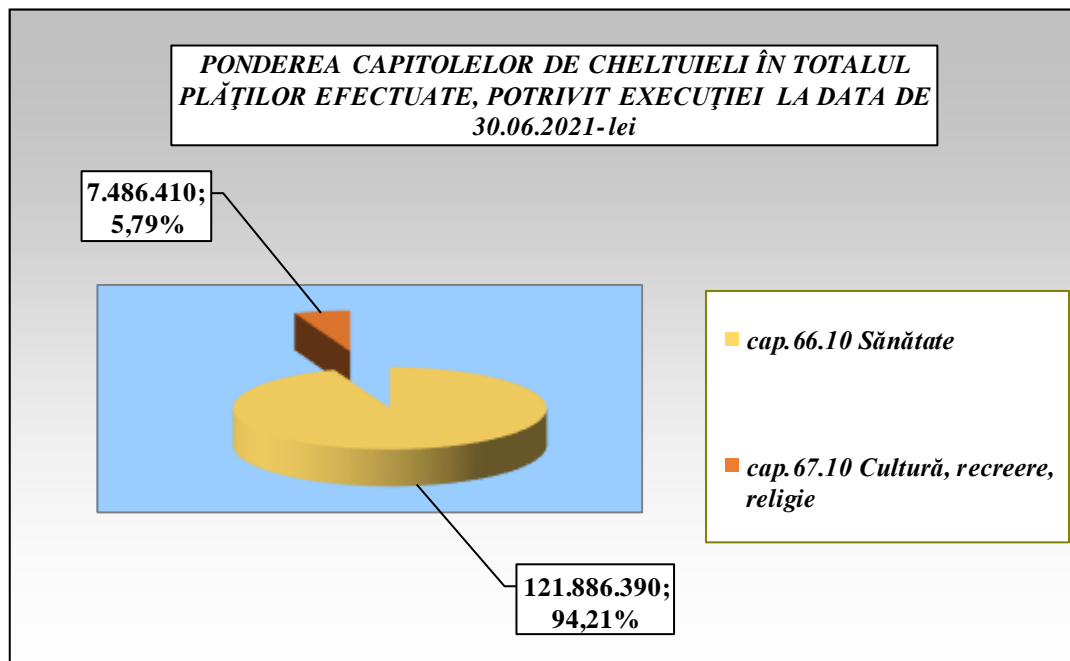




*Ponderea plăților efectuate pe titluri de cheltuieli în totalul plăților înregistrate în cadrul secțiunii de dezvoltare a bugetului centralizat al instituțiilor publice și activităților finanțate parțial din venituri proprii, la data de 30.06.2021, se prezintă conform diagramei de mai jos:*



Pe capitole de cheltuieli, conform clasificății bugetare în vigoare, ponderea deținută în totalul plăților efectuate, conform execuției bugetare, se prezintă astfel:



Capitolul de cheltuieli cu ponderea cea mai mare în totalul execuției bugetare a bugetului centralizat al instituțiilor publice și activităților finanțate parțial din venituri proprii, la data de 30.06.2021, este capitolul bugetar 66.10 „Sănătate”, reprezentând 94,21%, urmat de capitolul bugetar 67.10 „Cultură, recreere, religie” cu o pondere de 5,79%.

Pe capitole de cheltuieli, în cadrul bugetului centralizat al instituțiilor publice și activităților finanțate parțial din venituri proprii, execuția înregistrată la data de 30.06.2021 se prezintă astfel:

**Cap. 66.10 „Sănătate”** - din totalul *creditelor înregistrate la 30.06.2021, în sumă de 162.725.260 lei*, au fost efectuate plăți în sumă de 121.886.390 lei (74,90%), din care:

- cheltuielile secțiunii de funcționare - în sumă de 157.991.120 lei, au cumulat plăți în sumă de 120.919.349 lei (76,54%);
- cheltuielile secțiunii de dezvoltare - în sumă de 4.734.140 lei, au cumulat plăți în sumă de 967.041 lei (20,43%).

Pe instituții publice, cheltuielile ce se finanțează în cadrul acestui capitol bugetar se prezintă astfel:

**1. Spitalul Județean de Urgență Tg-Jiu** - din totalul *creditelor bugetare alocate la data de 30.06.2021 în sumă de 147.435.800 lei*, au fost efectuate plăți în sumă de 111.127.212 lei (75,37%), din care:

- cheltuielile secțiunii de funcționare - în sumă de 142.701.660 lei, au cumulat plăți în sumă de 110.160.171 lei (77,20%);
- cheltuielile secțiunii de dezvoltare - în sumă de 4.734.140 lei, au cumulat plăți în sumă de 967.041 lei (20,43%).

**2. Spitalul de Pneumoftiziologie „Tudor Vladimirescu”, Dobrița** - din totalul *creditelor bugetare cumulate la 30.06.2021, în sumă de 15.289.460 lei*, au fost efectuate plăți în sumă de 10.759.178 lei (70,37%), doar în cadrul secțiunii de funcționare.

**Cap. 67.10 „Cultură, recreere și religie”** - din totalul *creditelor bugetare înregistrate la finele trimestrului II, în sumă de 8.177.090 lei*, au fost efectuate plăți în sumă de 7.486.410 lei (91,55%), doar în cadrul secțiunii de funcționare.

*Pe instituții publice, cheltuielile ce se finanțează în cadrul acestui capitol bugetar se reflectă astfel:*

1. *Muzeul Județean „Alexandru Ștefulescu” Gorj* - din totalul *creditelor bugetare înregistrate la data de 30.06.2021, în sumă de 2.340.090 lei*, au fost efectuate plăți în sumă de 2.021.518 lei (86,39%), doar în cadrul secțiunii de funcționare.

2. *Ansamblul Artistic Profesionist „Doina Gorjului”* - din totalul *creditelor bugetare înregistrate la data de 30.06.2021, în sumă de 2.942.000 lei*, au fost efectuate plăți în cuantum de 2.707.818 lei (92,04%), doar în cadrul secțiunii de funcționare.

3. *Școala Populară de Arte „Constantin Brâncuși” Târgu-Jiu* - din totalul *creditelor bugetare înregistrate la data de 30.06.2021, în sumă de 2.895.000 lei*, au fost efectuate plăți în sumă de 2.757.074 lei (95,24%), doar în cadrul secțiunii de funcționare.

*La nivelul bugetului centralizat al instituțiilor publice și activităților finanțate parțial din venituri proprii, la finele perioadei de raportare, nu s-au înregistrat plăți restante.*

*La trimestrul II, diferența dintre:*

- *suma veniturilor încasate în cuantum de 138.981.872 lei,*
- *suma plăților efectuate în cuantum de 129.372.800 lei și a plăților restante (0 lei), raportate în situațiile financiare la aceeași perioadă, cumulând valoarea de 129.372.800 lei, este de 9.609.072 lei, mai mare decât zero, rezultând încheierea exercițiului bugetar la data de 30.06.2021, cu excedent.*

Considerând că *proiectul de hotărâre privind aprobarea execuției bugetului propriu general al Județului Gorj, înregistrată la data de 30.06.2021*, respectă prevederile legislației în vigoare, propunem aprobarea proiectului de hotărâre și a anexelor la acesta, în forma prezentată.

**DIRECTOR EXECUTIV,**  
*Ungureanu Victoria*

**ȘEF SERVICIU,**  
*Blidea Mihaela*

Vizat de legalitate,  
Direcția juridică și dezvoltarea  
capacității administrative,  
**DIRECTOR EXECUTIV,**  
*Marcău Costel*

**ÎNTOCMIT,**  
*Jerca Nicoleta*  
*Șarapatin Denisa Loredana*  
*Calotescu Lavinia*