

HOTĂRÂRE

*privind aprobarea execuției bugetului propriu general al Județului Gorj
înregistrată la data de 30.09.2022*

Consiliul Județean Gorj:

Având în vedere:

- Referatul de aprobare a proiectului de hotărâre;
 - Raportul de specialitate întocmit de Direcția buget, finanțe, monitorizare servicii comunitare de utilități publice, proiecte și programe naționale și vizat de Direcția juridică, dezvoltarea capacității administrative și achiziții publice;
 - Raportul de avizare al Comisiei de buget - finanțe;
 - Raportul de avizare al Comisiei juridice și de administrație publică;
 - Raportul de avizare al Comisiei pentru prognoze, dezvoltare și cooperare regională;
 - Raportul de avizare al Comisiei pentru urbanism și amenajarea teritoriului;
 - Raportul de avizare al Comisiei pentru servicii publice și IMM-uri;
 - Raportul de avizare al Comisiei pentru industrie, agricultură, silvicultură și protecția mediului;
 - Raportul de avizare al Comisiei pentru tineret, sport, turism;
 - Raportul de avizare al Comisiei pentru învățământ, cultură, culte;
 - Raportul de avizare al Comisiei pentru sănătate și asistență socială;
 - Prevederile O.U.G. nr. 57/2019 privind Codul administrativ;
 - Prevederile Legii nr. 273/2006 privind finanțele publice locale, cu modificările și completările ulterioare;
 - Prevederile Legii nr. 317 /28.12.2021 a bugetului de stat pe anul 2022;
- În baza prevederilor art. 182 alin. (1) și art. 196, alin. (1), lit. a), din O.U.G nr. 57/2019 privind Codul administrativ;

HOTĂRĂȘTE:

Art.1 Se aprobă execuția bugetului propriu general al Județului Gorj înregistrată la data de 30.09.2022, pe următoarele bugete componente:

a) bugetul local al Județului Gorj - la partea de venituri, a înregistrat încasări în sumă de **213.736.319 lei**, iar la partea de cheltuieli, a înregistrat plăți în sumă de **169.083.999 lei**, conform **anexelor nr. 1 și nr. 2**, care fac parte integrantă din prezenta hotărâre.

b) bugetul centralizat al instituțiilor publice și activităților finanțate parțial din venituri proprii - la partea de venituri, a înregistrat încasări în sumă de **215.840.360 lei**, iar la partea de cheltuieli, a înregistrat plăți în sumă de **192.984.297 lei**, conform **anexelor nr. 3 și nr. 4**, care fac parte integrantă din prezenta hotărâre.

Art.2 Prezenta hotărâre se comunică direcțiilor din cadrul aparatului de specialitate al Consiliului Județean Gorj, precum și Instituției Prefectului – Județul Gorj.

PREȘEDINTE,
COSMIN-MIHAI POPESCU

CONTRASEMNEAZĂ:
SECRETAR AL JUDEȚULUI,
Cristina-Elena RĂDULEA-ZAMFIRESCU

Nr. _____
Adoptată în ședința din _____
cu un număr de _____ voturi,
din totalul numărului de consilieri județeni în funcție.

EXECUȚIA BUGETULUI LOCAL
DETALIAT LA VENITURI PE CAPITOLE ȘI SUBCAPITOLE, ÎNREGISTRATĂ LA DATA DE 30.09.2022

lei

DENUMIREA INDICATORILOR	Cod indicator	Prevederi an 2022	Prevederi trimestriale la nivelul încasărilor la data de 30.09.2022	Execuție 30.09.2022	Diferențe col 3-col 2	% col 3/col 2
		1	2	3	4	5
TOTAL VENITURI (cod 00.02+00.15+00.16+00.17+45.02+48.02)	00.01	373.447.000	304.471.130	213.736.319	-90.734.811	70,20
VENITURI PROPRII (cod 00.02-11.02-37.02+00.15)	49.90	78.792.560	57.699.360	62.458.945	4.759.585	108,25
I. VENITURI CURENTE (cod 00.03+00.12)	00.02	218.554.820	160.815.620	154.857.394	-5.958.226	96,29
A. VENITURI FISCALE (cod 00.04+00.09+00.10+00.11)	00.03	199.798.720	150.307.020	144.183.158	-6.123.862	95,93
A1. IMPOZIT PE VENIT, PROFIT SI CASTIGURI DIN CAPITAL (cod 00.05+00.06+00.07)	00.04	58.735.000	46.219.300	50.891.938	4.672.638	110,11
A1.1. IMPOZIT PE VENIT, PROFIT SI CASTIGURI DIN CAPITAL DE LA PERSOANE JURIDICE (cod 01.02)	00.05		0	0	0	#DIV/0!
Impozit pe profit (cod 01.02.01)	01.02		0	0	0	#DIV/0!
Impozit pe profit de la agenți economici ¹⁾	01.02.01		0	0	0	#DIV/0!
A1.2. IMPOZIT PE VENIT, PROFIT, SI CASTIGURI DIN CAPITAL DE LA PERSOANE FIZICE (cod 03.02+04.02)	00.06	58.735.000	46.219.300	50.891.938	4.672.638	110,11
Impozit pe venit (cod 03.02.17+03.02.18)	03.02		0	0	0	#DIV/0!
Impozit pe onorariul avocaților și notarilor publici	03.02.17		x	x		
Impozitul pe veniturile din transferul proprietăților imobiliare din patrimoniul personal	03.02.18				0	#DIV/0!
Cote și sume defalcate din impozitul pe venit (cod 04.02.01+04.02.04)	04.02	58.735.000	46.219.300	50.891.938	4.672.638	110,11
Cote defalcate din impozitul pe venit	04.02.01	51.522.000	40.612.300	44.642.051	4.029.751	109,92
Sume alocate din cotele defalcate din impozitul pe venit pentru echilibrarea bugetelor locale	04.02.04	7.213.000	5.607.000	6.249.887	642.887	111,47
A1.3. ALTE IMPOZITE PE VENIT, PROFIT SI CASTIGURI DIN CAPITAL (cod 05.02)	00.07		0	0	0	#DIV/0!
Alte impozite pe venit, profit și castiguri din capital de la persoane fizice (cod 05.02.50)	05.02		0	0	0	#DIV/0!
Alte impozite pe venit, profit și castiguri din capital	05.02.50		0	0	0	#DIV/0!
A3. IMPOZITE SI TAXE PE PROPRIETATE (cod 07.02)	00.09		0	0	0	#DIV/0!
A4. IMPOZITE SI TAXE PE BUNURI SI SERVICII (cod 11.02+12.02+15.02+16.02)	00.10	141.063.720	104.087.720	93.291.220	-10.796.500	89,63
Sume defalcate din TVA (cod 11.02.01+11.02.02+11.02.05+11.02.06+11.02.07)	11.02	139.763.720	103.112.720	92.395.273	-10.717.447	89,61
Sume defalcate din taxa pe valoarea adăugată pentru finanțarea cheltuielilor descentralizate la nivelul județelor	11.02.01	59.367.720	41.903.720	35.891.632	-6.012.088	85,65
Sume defalcate din taxa pe valoarea adăugată pentru finanțarea cheltuielilor descentralizate la nivelul comunelor, orașelor, municipiilor, sectoarelor și Municipiului București	11.02.02		0	0	0	#DIV/0!
Sume defalcate din taxa pe valoarea adăugată pentru drumuri	11.02.05	16.035.000	10.950.000	6.244.641	-4.705.359	57,03
Sume defalcate din taxa pe valoarea adăugată pentru echilibrarea bugetelor locale	11.02.06	64.361.000	50.259.000	50.259.000	0	100,00
Sume defalcate din taxa pe valoarea adăugată pentru Programul de dezvoltare a infrastructurii și a bazelor sportive din spațiul rural	11.02.07		0	0	0	#DIV/0!
Sume defalcate din taxa pe valoarea adăugată pentru finanțarea învățământului particular sau confesional acreditat	11.02.09		0	0	0	#DIV/0!
Taxe pe utilizarea bunurilor, autorizarea utilizării bunurilor sau pe desfasurarea de activități (cod 16.02.02+16.02.03+16.02.50)	16.02	1.300.000	975.000	895.947	-79.053	91,89
Impozit pe mijloacele de transport (cod 16.02.02.01+16.02.02.02)	16.02.02	942.000	706.000	726.834	20.834	102,95
Impozit pe mijloacele de transport deținute de persoane fizice *)	16.02.02.01		x	x		

	Impozit pe mijloacele de transport deținute de persoane juridice *)	16.02.02.02			x	x		
	Taxe si tarife pentru eliberarea de licente si autorizatii de functionare	16.02.03	358.000	269.000	169.113	-99.887	62,87	
	Alte taxe pe utilizarea bunurilor, autorizarea utilizarii bunurilor sau pe desfasurare de activitati	16.02.50		0	0	0	#DIV/0!	
A6. ALTE IMPOZITE SI TAXE FISCALE (cod 18.02)		00.11		0	0	0	#DIV/0!	
Alte impozite si taxe fiscale (cod 18.02.50)		18.02		0	0	0	#DIV/0!	
	Alte impozite si taxe	18.02.50		0	0	0	#DIV/0!	
C. VENITURI NEFISCALE (cod 00.13+00.14)		00.12	18.756.100	10.508.600	10.674.236	165.636	101,58	
C1. VENITURI DIN PROPRIETATE (cod 30.02+31.02)		00.13	17.990.530	9.929.030	10.049.343	120.313	101,21	
Venituri din proprietate (cod 30.02.01+30.02.05+30.02.08+30.02.50)		30.02	17.990.530	9.929.030	10.049.343	120.313	101,21	
	Varsaminte din profitul net al regiilor autonome, societăților și companiilor naționale	30.02.01		0	0	0	#DIV/0!	
	Redevente miniere	30.02.05.01	17.944.530	9.894.530	10.035.561			
	Venituri din concesiuni si inchirieri	30.02.05	46.000	34.500	13.782	-20.718	39,95	
	Venituri din dividende (cod 30.02.08.02)	30.02.08		0	0	0	#DIV/0!	
	Venituri din dividende de la alti platitori	30.02.08.02		0	0	0	#DIV/0!	
	Alte venituri din proprietate	30.02.50		0	0	0	#DIV/0!	
Venituri din dobanzi (cod 31.02.03)		31.02		0	0	0	#DIV/0!	
	Alte venituri din dobanzi	31.02.03		0	0	0	#DIV/0!	
C2. VANZARI DE BUNURI SI SERVICII (cod 33.02+34.02+35.02+36.02+37.02)		00.14	765.570	579.570	624.893	45.323	107,82	
Venituri din prestari de servicii si alte activitati (cod 33.02.08+33.02.10+33.02.12+33.02.24+33.02.27+33.02.28+33.02.50)		33.02	664.000	498.000	523.872	25.872	105,20	
	Venituri din prestari de servicii	33.02.08		0	0	0	#DIV/0!	
	Contributia parintilor sau sustinatorilor legali pentru intretinerea copiilor in crese	33.02.10		0	0	0	#DIV/0!	
	Contributia persoanelor beneficiare ale cantinelor de ajutor social	33.02.12		0	0	0	#DIV/0!	
	Contributia de întreținere a persoanelor asistate	33.02.13	648.000	486.000	511.531	25.531	105,25	
	Taxe din activitati cadastrale si agricultura	33.02.24		0	0	0	#DIV/0!	
	Contribuția lunară a părinților pentru întreținerea copiilor în unitățile de protecție socială	33.02.27	15.000	11.000	12.142	1.142	110,38	
	Venituri din recuperarea cheltuielilor de judecata, imputatii si despagubiri	33.02.28		0	0	0	#DIV/0!	
	Alte venituri din prestari de servicii si alte activitati	33.02.50	1.000	1.000	199	-801	19,90	
Venituri din taxe administrative, eliberari permise (cod 34.02.02+34.02.50)		34.02		0	0	0	#DIV/0!	
	Taxe extrajudiciare de timbru	34.02.02		0	0	0	#DIV/0!	
	Alte venituri din taxe administrative, eliberari permise	34.02.50		0	0	0	#DIV/0!	
Amenzi, penalitati si confiscari (cod 35.02.01 la 35.02.03+35.02.50)		35.02	70.430	70.430	71.778	1.348	101,91	
	Venituri din amenzi si alte sanctiuni aplicate potrivit dispozitiilor legale	35.02.01		0	0	0	#DIV/0!	
	Penalitati pentru nedepunerea sau depunerea cu intirziere a declaratiei de impozite si taxe	35.02.02		0	0	0	#DIV/0!	
	Incasari din valorificarea bunurilor confiscate, abandonate si alte sume constatate odata cu confiscarea potrivit legii	35.02.03		0	0	0	#DIV/0!	
	Alte amenzi, penalitati si confiscari	35.02.50	70.430	70.430	71.778	1.348	101,91	
Diverse venituri (cod 36.02.01+36.02.05+36.02.06+36.02.07+36.02.08+36.02.11+36.02.50)		36.02	26.140	6.140	24.243	18.103	394,84	
	Venituri din aplicarea prescriptiei extinctive	36.02.01		0	0	0	#DIV/0!	
	Sume provenite din finantarea bugetara a anilor precedenti, aferente sectiunii de functionare	36.02.32.03		0	0	0	#DIV/0!	
	Alte venituri	36.02.50	26.140	6.140	24.243	18.103	394,84	
Transferuri voluntare, altele decat subventiile (cod 37.02.01+37.02.50)		37.02		5.000	5.000	0	100,00	
	Donatii si sponsorizari	37.02.01	5.000	5.000	5.000	0	100,00	
	Varsaminte din sectiunea de functionare pentru finantarea sectiunii de dezvoltare a bugetului local (cu semnul minus)	37.02.03	-28.491.550	-18.950.300	-4.584.140	14.366.160	24,19	
	Varsaminte din sectiunea de functionare	37.02.04	28.491.550	18.950.300	4.584.140	-14.366.160	24,19	
	Alte transferuri voluntare	37.02.50		0	0	0	#DIV/0!	
II. VENITURI DIN CAPITAL (cod 39.02)		00.15	1.460	1.460	1.824	364	124,93	
Venituri din valorificarea unor bunuri (cod 39.02.01+39.02.03+39.02.04+39.02.07+39.02.10)		39.02	1.460	1.460	1.824	364	124,93	
	Venituri din valorificarea unor bunuri ale institutiilor publice	39.02.01	1.460	1.460	1.824	364	124,93	
	Venituri din vanzarea locuintelor construite din fondurile statului	39.02.03		0	0	0	#DIV/0!	
	Venituri din privatizare	39.02.04		0	0	0	#DIV/0!	
	Venituri din vanzarea unor bunuri apartinand domeniului privat al statului sau al unitatilor administrativ-teritoriale	39.02.07		0	0	0	#DIV/0!	

	Depozite speciale pentru constructii de locuinte	39.02.10		0	0	0	#DIV/0!
III. OPERAȚIUNI FINANCIARE (cod 40.02)		00.16		0	8.905.220	8.905.220	#DIV/0!
Încasări din rambursarea împrumuturilor acordate (cod 40.02.06+40.02.07+40.02.10+40.02.11+40.02.50)		40.02		0	8.905.220	8.905.220	#DIV/0!
	Încasări din rambursarea împrumuturilor pentru înființarea unor instituții și servicii publice de interes local sau a unor activități finanțate integral din venituri proprii	40.02.06		0	0	0	#DIV/0!
	Încasări din rambursarea microcreditelor de la persoane fizice și juridice	40.02.07		0	0	0	#DIV/0!
	Împrumuturi temporare din trezoreria statului (**)	40.02.10		0	0	0	#DIV/0!
	Sume din excedentul anului precedent pentru acoperirea golurilor temporare de casă ale secțiunii de	40.02.11		0	0	0	#DIV/0!
	Sume din excedentul anului precedent pentru acoperirea golurilor temporare de casă ale secțiunii de	40.02.13		0	0	0	#DIV/0!
	Sume din excedentul bugetului local utilizate pentru finanțarea cheltuielilor secțiunii de dezvoltare	40.02.14		0	8.905.220	8.905.220	#DIV/0!
	Încasări din rambursarea altor împrumuturi acordate	40.02.50		0	0	0	#DIV/0!
IV. SUBVENTII (cod 00.18)		00.17	42.460.840	38.651.060	24.210.208	-14.440.852	62,64
SUBVENTII DE LA ALTE NIVELE ALE ADMINISTRATIEI PUBLICE (cod 42.02+43.02)		00.18	42.460.840	38.651.060	24.210.208	-14.440.852	62,64
Subvenții de la bugetul de stat		42.02	42.460.840	38.651.060	24.210.208	-14.440.852	62,64
	Retehnologizarea centralelor termice și electrice de termoficare	42.02.01		0	0	0	#DIV/0!
	Investitii finanțate parțial din împrumuturi externe	42.02.03		0	0	0	#DIV/0!
	Aeroporturi de interes local	42.02.04		0	0	0	#DIV/0!
	Planuri și regulamente de urbanism	42.02.05	70.810	70.810	0	-70.810	0,00
	Subvenții de la bugetul de stat către bugetele locale pentru finanțarea investițiilor în sănătate(cod 42.02.16.01+42.02.16.02+42.02.16.03)	42.02.16	145.000	0	144.000	144.000	#DIV/0!
	<i>Subvenții de la bugetul de stat către bugetele locale pentru finanțarea aparaturii medicale și echipamentelor de comunicații în urgență în sănătate</i>	42.02.16.01	145.000		144.000	144.000	#DIV/0!
	Finanțarea drepturilor acordate persoanelor cu handicap	42.02.21	4.803.000	3.067.000	3.055.450	-11.550	99,62
	Finanțarea subprogramului infrastructură la nivel județean	42.02.59		0	0	0	#DIV/0!
	Finanțarea programului National de Dezvoltare Locala	42.02.65	18.626.520	18.626.520	18.626.511	-9	100,00
	Subvenții de la bugetul de stat către bugetele locale necesare susținerii derulării proiectelor finanțate din fonduri externe nerambursabile (FEN) postaderare aferente perioadei de programare 2014-2020****)	42.02.69	18.022.840	16.612.730	2.384.247	-14.228.483	14,35
	Subvenții primite de la bugetele consiliilor locale și județene pentru ajutoare în situații de extremă dificultate	42.02.73	129.000	0	0	0	#DIV/0!
Alocări de sume din PNRR aferente asistenței financiare nerambursabile		42.02.88	663.670	0	0	0	#DIV/0!
	Fonduri europene nerambursabile	42.02.88.01	557.710	0	0	0	#DIV/0!
	Finanțare publică națională	42.02.88.02	0	0	0	0	#DIV/0!
	Sume aferente TVA	42.02.88.03	105.960	0	0	0	#DIV/0!
Sume primite de la UE/alti donatori in contul platilor efectuate si prefinantari aferente cadrului financiar 2014-2020 (cod 48.02.01 la cod 48.02.05+48.02.11+48.02.12+48.02.15+48.02.19+48.02.32+48.02.33)		48.02					
	Fondul European de Dezvoltare Regionala (cod 48.02.01.01+48.02.01.02+48.02.01.03)	48.02.01	105.828.580	99.761.290	24.262.877	-75.498.413	24,32
	Sume primite în contul plăților efectuate în anul curent	48.02.01.01	87.229.020	81.161.730	1.737.733	-79.423.997	2,14
	Sume primite în contul plăților efectuate în anii anteriori	48.02.01.02	6.507.050	6.507.050	5.535.263	-971.787	85,07
	Prefinanțare	48.02.01.03	12.092.510	12.092.510	16.989.881	4.897.371	140,50
	Fondul Social European (cod 45.02.02.01+45.02.02.02+45.02.02.03)	48.02.02	6.461.140	1.677.160	1.037.082	-640.078	61,84
	Sume primite în contul plăților efectuate în anul curent	48.02.02.01	4.783.980			0	#DIV/0!
	Sume primite în contul plăților efectuate în anii anteriori	48.02.02.02	1.093.800	1.093.800	943.186	-150.614	86,23
	Prefinanțare	48.02.02.03	583.360	583.360	93.896	-489.464	16,10
	Alte programe comunitare finanțate în perioada 2014-2020 (APC) (cod 48.02.15.01+48.02.15.02)	48.02.15	105.320	105.320	103.770	-1.550	98,53
	Sume primite în contul plăților efectuate în anul curent	48.02.15.01	105.320	105.320	103.770	-1.550	98,53

	Sume primite în contul plăților efectuate în anii anteriori	48.02.15.02		0	0	0	#DIV/0!
	Prefinanțare	48.02.15.03		0	0	0	#DIV/0!
						0	#DIV/0!
	VENITURILE SECȚIUNII DE FUNCȚIONARE (cod 00.02+00.16+00.17) - TOTAL	00.01 SF	194.995.270	145.061.320	153.328.704	8.267.384	105,70
	VENITURI PROPRII(00.02+11.02+00.16+37.02)	49.90	78.786.100	57.697.900	62.457.121	4.759.221	108,25
	I. VENITURI CURENTE (cod 00.03+00.12)	00.02	190.063.270	141.865.320	150.273.254	8.407.934	105,93
	A. VENITURI FISCALE (cod 00.04+00.09+00.10+00.11)	00.03	199.798.720	150.307.020	144.183.158	-6.123.862	95,93
	A1. IMPOZIT PE VENIT, PROFIT SI CASTIGURI DIN CAPITAL (cod 00.05+00.06+00.07)	00.04	58.735.000	46.219.300	50.891.938	4.672.638	110,11
	A1.1. IMPOZIT PE VENIT, PROFIT SI CASTIGURI DIN CAPITAL DE LA PERSOANE JURIDICE (cod 01.02)	00.05		0	0	0	#DIV/0!
	Impozit pe profit (cod 01.02.01)	01.02		0	0	0	#DIV/0!
	Impozit pe profit de la agenți economici 1)	01.02.01				0	#DIV/0!
	A1.2. IMPOZIT PE VENIT, PROFIT, SI CASTIGURI DIN CAPITAL DE LA PERSOANE FIZICE (cod 03.02+04.02)	00.06	58.735.000	46.219.300	50.891.938	4.672.638	110,11
	Impozit pe venit (cod 03.02.17+03.02.18)	03.02		0	0	0	#DIV/0!
	Impozit pe onorariul avocaților și notarilor publici	03.02.17				0	#DIV/0!
	Impozitul pe veniturile din transferul proprietatilor imobiliare din patrimoniul personal	03.02.18				0	#DIV/0!
	Cote si sume defalcate din impozitul pe venit (cod 04.02.01+04.02.04)	04.02	58.735.000	46.219.300	50.891.938	4.672.638	110,11
	Cote defalcate din impozitul pe venit	04.02.01	51.522.000	40.612.300	44.642.051	4.029.751	109,92
	Sume alocate din cotele defalcate din impozitul pe venit pentru echilibrarea bugetelor locale	04.02.04	7.213.000	5.607.000	6.249.887	642.887	111,47
	A1.3. ALTE IMPOZITE PE VENIT, PROFIT SI CASTIGURI DIN CAPITAL (cod 05.02)	00.07		0	0	0	#DIV/0!
	Alte impozite pe venit, profit si castiguri din capital de la persoane fizice (cod 05.02.50)	05.02		0	0	0	#DIV/0!
	Alte impozite pe venit, profit si castiguri din capital	05.02.50				0	#DIV/0!
	A3. IMPOZITE SI TAXE PE PROPRIETATE (cod 07.02)	00.09		0	0	0	#DIV/0!
	Impozite si taxe pe proprietate (cod 07.02.01+07.02.02+07.02.03+07.02.50)	07.02		0	0	0	#DIV/0!
	Impozit si taxa pe cladiri (cod 07.02.01.01+07.02.01.02)	07.02.01		0	0	0	#DIV/0!
	Impozit pe cladiri de la persoane fizice *)	07.02.01.01				0	#DIV/0!
	Impozit si taxa pe cladiri de la persoane juridice *)	07.02.01.02				0	#DIV/0!
	Impozit si taxa pe teren (cod 07.02.02.01+07.02.02.02+07.02.02.03)	07.02.02		0	0	0	#DIV/0!
	Taxe judiciare de timbru si alte taxe de timbru	07.02.03				0	#DIV/0!
	Alte impozite si taxe pe proprietate	07.02.50				0	#DIV/0!
	A4. IMPOZITE SI TAXE PE BUNURI SI SERVICII (cod 11.02+12.02+15.02+16.02)	00.10	141.063.720	104.087.720	93.291.220	-10.796.500	89,63
	Sume defalcate din TVA (cod 11.02.01+11.02.02+11.02.05+11.02.06)	11.02	139.763.720	103.112.720	92.395.273	-10.717.447	89,61
	Sume defalcate din taxa pe valoarea adăugată pentru finanțarea cheltuielilor descentralizate la nivelul județelor , DIN CARE, pentru finanțarea cheltuielilor cu:	11.02.01	59.367.720	41.903.720	35.891.632	-6.012.088	85,65
	* finanțarea serviciilor sociale din sistemul de protecție a copilului - D.G.A.S.P.C.Gorj		18.732.000	14.732.000	14.732.000	0	100,00
	* finanțarea centrelor publice pentru persoane adulte cu handicap - D.G.A.S.P.C.Gorj		22.032.000	14.106.000	14.106.000	0	100,00
	* Programul pentru școli al României - U.A.T. Judetul Gorj, din care:		8.142.720	5.027.720	0	-5.027.720	0
	<i>învățământ preșcolar</i>		1.510.160	936.160	0	-936.160	0,00
	<i>învățământ primar</i>		3.537.540	2.183.540	0	-2.183.540	0,00
	<i>învățământ secundar inferior</i>		3.095.020	1.908.020	0	-1.908.020	0,00
	* drepturile copiilor cu cerințe educaționale speciale care frecventează învățământul special - Centrul Școlar de Educație Incluzivă Târgu Jiu		636.000,00	552.000,00	354.765,00	496,00	496,00
	* bunuri și servicii pentru întreținerea curentă a unităților de învățământ special și centrelor județene de resurse și asistență educațională din învățământul special, din care:		1.262.000,00	976.000,00	658.265,00	1.433,00	1.469,00

	Centrul Școlar de Educație Incluzivă Târgu Jiu		899.800,00	700.200,00	309.400,00	1.113,00	1.129,00
	Centrul Județean de Resurse și Asistență Educațională Gorj		362.200,00	275.800,00	121.365,00	320,00	340,00
	* finanțarea culturii și cultelor - U.A.T. Judetul Gorj		8.253.000,00	6.200.000,00	5.883.312,00	9.686,00	9.686,00
	* finanțarea burselor din învățământul special - Centrul Școlar de Educație Incluzivă Târgu Jiu		310.000,00	310.000,00	157.290,00	92,00	92,00
	Sume defalcate din taxa pe valoarea adăugată pentru finanțarea cheltuielilor descentralizate la nivelul comunelor, orașelor, municipiilor, sectoarelor și Municipiului București	11.02.02				0	#DIV/0!
	Sume defalcate din taxa pe valoarea adăugată pentru drumuri	11.02.05	16.035.000	10.950.000	6.244.641	-4.705.359	57,03
	Sume defalcate din taxa pe valoarea adăugată pentru echilibrarea bugetelor locale	11.02.06	64.361.000	50.259.000	50.259.000	0	100,00
	Sume defalcate din taxa pe valoarea adăugată pentru finanțarea învățământului particular sau confesional acreditat	11.02.09				0	#DIV/0!
	Alte impozite și taxe generale pe bunuri și servicii (cod 12.02.07)	12.02		0	0	0	#DIV/0!
	Taxe hoteliere	12.02.07				0	#DIV/0!
	Taxe pe servicii specifice (cod 15.02.01+15.02.50)	15.02		0	0	0	#DIV/0!
	Impozit pe spectacole	15.02.01				0	#DIV/0!
	Alte taxe pe servicii specifice	15.02.50				0	#DIV/0!
	16.02.02+16.02.03+16.02.50)	16.02	1.300.000	975.000	895.947	-79.053	91,89
	Impozit pe mijloacele de transport (cod 16.02.02.01+16.02.02.02)	16.02.02	942.000	706.000	726.834	20.834	102,95
	Impozit pe mijloacele de transport deținute de persoane fizice *)	16.02.02.01				0	#DIV/0!
	Impozit pe mijloacele de transport deținute de persoane juridice *)	16.02.02.02				0	#DIV/0!
	Taxe și tarife pentru eliberarea de licențe și autorizații de funcționare	16.02.03	358.000	269.000	169.113	-99.887	62,87
	Alte taxe pe utilizarea bunurilor, autorizarea utilizării bunurilor sau pe desfășurare de activități	16.02.50				0	#DIV/0!
	A6. ALTE IMPOZITE SI TAXE FISCALE (cod 18.02)	00.11		0	0	0	#DIV/0!
	Alte impozite și taxe fiscale (cod 18.02.50)	18.02		0	0	0	#DIV/0!
	Alte impozite și taxe	18.02.50				0	#DIV/0!
	C. VENITURI NEFISCALE (cod 00.13+00.14)	00.12	-9.735.450	-8.441.700	6.090.096	14.531.796	-72,14
	C1. VENITURI DIN PROPRIETATE (cod 30.02+31.02)	00.13	17.990.530	9.929.030	10.049.343	120.313	101,21
	Venituri din proprietate (cod 30.02.01+30.02.05+30.02.08+30.02.50)	30.02	17.990.530	9.929.030	10.049.343	120.313	101,21
	Varsaminte din profitul net al regiilor autonome, societăților și companiilor naționale	30.02.01				0	#DIV/0!
	Redevante miniere	30.02.05.01	17.944.530	9.894.530	10.035.561		
	Venituri din concesiuni și închirieri	30.02.05.30	46.000	34.500	13.782	-20.718	39,95
	Venituri din dividende (cod 30.02.08.02)	30.02.08				0	#DIV/0!
	Venituri din dividende de la alți platitori	30.02.08.02				0	#DIV/0!
	Alte venituri din proprietate	30.02.50				0	#DIV/0!
	Venituri din dobânzi (cod 31.02.03)	31.02		0	0	0	#DIV/0!
	Alte venituri din dobânzi	31.02.03				0	#DIV/0!
	C2. VANZARI DE BUNURI SI SERVICII (cod 33.02+34.02+35.02+36.02+37.02)	00.14	-27.725.980	-18.370.730	-3.959.247	14.411.483	21,55
	Venituri din prestări de servicii și alte activități	33.02	664.000	498.000	523.872	25.872	105,20
	Venituri din prestări de servicii	33.02.08				0	#DIV/0!
	Contribuția părinților sau susținătorilor legali pentru întreținerea copiilor în creșe	33.02.10				0	#DIV/0!
	Contribuția persoanelor beneficiare ale cantinelor de ajutor social	33.02.12				0	#DIV/0!
	Contribuția de întreținere a persoanelor asistate	33.02.13	648.000	486.000	511.531	25.531	105,25
	Taxe din activități cadastrale și agricultură	33.02.24				0	#DIV/0!
	Contribuția lunară a părinților pentru întreținerea copiilor în unitățile de protecție socială	33.02.27	15.000	11.000	12.142	1.142	110,38
	Venituri din recuperarea cheltuielilor de judecată, imputații și despăgubiri	33.02.28				0	#DIV/0!

Alte venituri din prestari de servicii si alte activitati	33.02.50	1.000	1.000	199	-801	19,90
Venituri din taxe administrative, eliberari permise (cod 34.02.02+34.02.50)	34.02		0	0	0	#DIV/0!
Taxe extrajudiciare de timbru	34.02.02				0	#DIV/0!
Alte venituri din taxe administrative, eliberari permise	34.02.50				0	#DIV/0!
Amenzi, penalitati si confiscari (cod 35.02.01 la 35.02.03+35.02.50)	35.02	70.430	70.430	71.778	1.348	101,91
Venituri din amenzi si alte sanctiuni aplicate potrivit dispozitiilor legale	35.02.01				0	#DIV/0!
Penalitati pentru nedepunerea sau depunerea cu intirziere a declaratiei de impozite si taxe	35.02.02				0	#DIV/0!
Incasari din valorificarea bunurilor confiscate, abandonate si alte sume constatate odata cu confiscarea potrivit legii	35.02.03				0	#DIV/0!
Alte amenzi, penalitati si confiscari	35.02.50	70.430	70.430	71.778	1.348	101,91
Diverse venituri (cod 36.02.01+36.02.05+36.02.06+36.02.09+36.02.50)	36.02	26.140	6.140	24.243	18.103	394,84
Venituri din aplicarea prescriptiei extinctive	36.02.01				0	#DIV/0!
Varsaminte din veniturile si/sau disponibilitatile institutiilor publice	36.02.05				0	#DIV/0!
Taxe speciale	36.02.06				0	#DIV/0!
Venituri din ajutoare de stat recuperate	36.02.11				0	#DIV/0!
Sume provenite din finantarea bugetara a anilor precedenti (cod 36.02.32.02+36.02.32.03)	36.02.32		0	0	0	#DIV/0!
Sume provenite din finantarea bugetara a anilor precedenti, aferente sectiunii de functionare	36.02.32.03				0	#DIV/0!
Alte venituri	36.02.50	26.140	6.140	24.243	18.103	394,84
Transferuri voluntare, altele decat subventiile (cod 37.02.01+37.02.50)	37.02	-28.486.550	-18.945.300	-4.579.140	14.366.160	24,17
Donatii si sponsorizari	37.02.01	5.000	5.000	5.000	0	100,00
Varsaminte din sectiunea de functionare pentru finantarea sectiunii de dezvoltare a bugetului local (cu semnul minus)	37.02.03	-28.491.550	-18.950.300	-4.584.140	14.366.160	24,19
Alte transferuri voluntare	37.02.50				0	#DIV/0!
III. OPERATIUNI FINANCIARE (cod 40.02)	00.16		0	0	0	#DIV/0!
Incasari din rambursarea împrumuturilor acordate (cod 40.02.06+40.02.07+40.02.10+40.02.11+40.02.50)	40.02		0	0	0	#DIV/0!
Sume din excedentul anului precedent pentru acoperirea golurilor temporare de casa ale sectiunii de functionare**)	40.02.11			0	0	#DIV/0!
Subventii din excedentul bugetului local	40.02.18				0	#DIV/0!
IV. SUBVENTII (cod 00.18)	00.17	4.932.000	3.196.000	3.055.450	-140.550	95,60
SUBVENTII DE LA ALTE NIVELE ALE ADMINISTRATIEI PUBLICE (cod 42.02+43.02)	00.18	4.932.000	3.196.000	3.055.450	-140.550	95,60
Subventii de la bugetul de stat	42.02	4.932.000	3.196.000	3.055.450	-140.550	95,60
Finantarea drepturilor acordate persoanelor cu handicap	42.02.21	4.803.000	3.067.000	3.055.450	-11.550	99,62
Subventii primite din Fondul de Interventie**)	42.02.28				0	#DIV/0!
Finantarea lucrarilor de cadastru imobiliar	42.02.29				0	#DIV/0!
Subventii pentru compensarea cresterilor neprevizionate ale preturilor la combustibili	42.02.32				0	#DIV/0!
Srijin financiar pentru constituirea familiei	42.02.33				0	#DIV/0!
Subventii pentru acordarea ajutorului pentru incalzirea locuintei cu lemne, carbuni, combustibili petrolieri	42.02.34				0	#DIV/0!
Subventii din bugetul de stat pentru finantarea unitatilor de asistenta medico-sociale	42.02.35				0	#DIV/0!
Subventii pentru acordarea trusoului pentru nou-nascuti	42.02.36				0	#DIV/0!
Subventii de la bugetul de stat catre bugetele locale pentru finantarea programelor de electrificare	42.02.37				0	#DIV/0!
Subventii de la bugetul de stat catre bugetele locale pentru realizarea obiectivelor de investitii in turism	42.02.40				0	#DIV/0!
Subventii din bugetul de stat pentru finantarea sanatatii	42.02.41				0	#DIV/0!
Sume primite de administratiile locale in cadrul programelor FEGA implementate de APIA	42.02.42				0	#DIV/0!
Subventii de la bugetul de stat pentru finantarea unor programe de interes national, destinate sectiunii de funct a bugetului local			129.000	0	-129.000	0,00
Subventii pentru realizarea activitatii de colectare, transport, depozitare si neutralizare a deeurilor de origine animala	42.02.73	129.000	129.000		-129.000	0,00
VENITURILE SECTIUNII DE DEZVOLTARE (00.02+00.15+00.17+45.02+48.02) - TOTAL	00.01 SD	178.451.730	159.409.810	60.407.615	-99.002.195	37,89

VENITURII PROPRII (cod 00.02-11.02+00.15-37.02+00.16)	49.90	1.460	1.460	8.907.044	8.905.584	610.071,51
VENITURI CURENTE (00.03+00.12)	00.02	28.491.550	18.950.300	4.584.140	-14.366.160	24,19
VENITURI FISCALE(00.10)	00.03		0	0	0	#DIV/0!
Transferuri voluntare, altele decat subventiile (cod 37.02.04)	37.02	28.491.550	18.950.300	4.584.140	-14.366.160	24,19
Vărsăminte din secțiunea de funcționare	37.02.04	28.491.550	18.950.300	4.584.140	-14.366.160	24,19
II. VENITURI DIN CAPITAL (cod 39.02)	00.15	1.460	1.460	1.824	364	124,93
Venituri din valorificarea unor bunuri (cod 39.02.01+39.02.03+39.02.04+39.02.07+39.02.10)	39.02	1.460	1.460	1.824	364	124,93
Venituri din valorificarea unor bunuri ale institutiilor publice	39.02.01	1.460	1.460	1.824	364	124,93
III. OPERAȚIUNI FINANCIARE (cod 40.02)	00.16		0	8.905.220	8.905.220	#DIV/0!
Încasări din rambursarea împrumuturilor acordate (cod 40.02.13+40.02.14)	40.02		0	8.905.220	8.905.220	#DIV/0!
Sume din excedentul anului precedent pentru acoperirea golurilor temporare de casă ale secțiunii de dezvoltare**) (cod 40.02.13)	40.02.13				0	#DIV/0!
Sume din excedentul bugetului local utilizate pentru finanțarea cheltuielilor secțiunii de dezvoltare (cod 40.02.14)	40.02.14			8.905.220	8.905.220	#DIV/0!
Sume primite în cadrul mecanismul cererilor de plată (cod 40.02.16)	40.02.16			0		
IV. SUBVENȚII (cod 00.18)	00.17	37.528.840	35.455.060	21.154.758	-14.300.302	59,67
SUBVENȚII DE LA ALTE NIVELE ALE ADMINISTRATIEI PUBLICE (cod 42.02)	00.18	37.528.840	35.455.060	21.154.758	-14.300.302	59,67
Subvenții de la bugetul de stat	42.02	37.528.840	35.455.060	21.154.758	-14.300.302	59,67
Planuri și regulamente de urbanism	42.02.05	70.810	70.810		-70.810	0,00
Subvenții de la bugetul de stat către bugetele locale pentru finanțarea investițiilor în sănătate(cod 42.02.16.01+42.02.16.02+42.02.16.03)	42.02.16	145.000	145.000	144.000	-1.000	99,31
Subvenții de la bugetul de stat către bugetele locale pentru finanțarea aparatului medical și echipamentelor de comunicații în urgență în sănătate (cod 42.02.16.01)	42.02.16.01	145.000	145.000	144.000	-1.000	99,31
Subvenții de la bugetul de stat către bugetele locale pentru finanțarea reparațiilor capitale în sănătate (cod 42.02.16.02)	42.02.16.02				0	#DIV/0!
Finanțarea programului National de Dezvoltare Locala	42.02.65	18.626.520	18.626.520	18.626.511	-9	100,00
Subvenții de la bugetul de stat catre bugetele locale necesare sustinerii derularii proiectelor finanțate din FEN 2014-2020	42.02.69	18.022.840	16.612.730	2.384.247	-14.228.483	14,35
Alocări de sume din PNRR aferente asistenței financiare nerambursabile	42.02.88	663.670	0	0	0	#DIV/0!
Fonduri europene nerambursabile	42.02.88.01	557.710			0	#DIV/0!
Finanțare publică națională	42.02.88.02	0			0	#DIV/0!
Sume aferente TVA	42.02.88.03	105.960		0	0	#DIV/0!
Sume primite de la UE/alti donatori in contul platilor efectuate si prefinantari aferente cadrului financiar 2014-2020 (cod 48.02.01 la cod 48.02.05+48.02.11+48.02.12+48.02.15+48.02.19+48.02.32+48.02.33)	48.02	112.429.880	105.002.990	25.761.673	-75.500.923	149
Fondul European de Dezvoltare Regională (FEDR) (cod 48.02.01.01+48.02.01.02+48.02.01.03)	48.02.01	105.828.580	99.761.290	24.262.877	-75.498.413	24,32
Sume primite în contul plăților efectuate în anul curent	48.02.01.01	87.229.020	81.161.730	1.737.733	-79.423.997	2,14
Sume primite în contul plăților efectuate în anii anteriori	48.02.01.02	6.507.050	6.507.050	5.535.263	-971.787	85,07
Prefinanțare	48.02.01.03	12.092.510	12.092.510	16.989.881	4.897.371	140,50
Fondul Social European (cod 48.02.02.01+48.02.02.02+48.02.02.03)	48.02.02	6.461.140	5.101.540	1.361.146		26,68
Sume primite în contul plăților efectuate în anul curent	48.02.02.01	4.783.980	3.424.380	324.064		9,46
Sume primite în contul plăților efectuate în anii anteriori	48.02.02.02	1.093.800	1.093.800	943.186		86,23
Prefinanțare	48.02.02.03	583.360	583.360	93.896		16,10
Alte programe comunitare finanțate în perioada 2014-2020 (APC) (cod 48.02.15.01+48.02.15.02)	48.02.15	140.160	140.160	137.650	-2.510	98,21
Sume primite în contul plăților efectuate în anul curent	48.02.15.01	105.320	105.320	103.770	-1.550	98,53
Sume primite în contul plăților efectuate în anii anteriori	48.02.15.02	34.840	34.840	33.880	-960	97,24

PREȘEDINTE,
COSMIN-MIHAI POPESCU

CONTRASEMNEAZĂ:
SECRETAR AL JUDEȚULUI
CRISTINA-ELENA RĂDULEA-ZAMFIRESCU

**EXECUȚIA BUGETULUI LOCAL
DETALIAT LA CHELTUIELI PE CAPITOLE, SUBCAPITOLE ȘI PARAGRAFE, ÎNREGISTRATĂ LA DATA DE 30.09.2022**

lei

DENUMIREA INDICATORILOR		Cod indicator	TOTAL AN	Prevederi la data de 30.09.2022	Executie 30.09.2022	Diferențe col.3-col.2	% col.3/col.2
A		0	1	2	3	4	5
TOTAL CHELTUIELI (cod 50.02+59.02+63.02+79.02)		49.02	419.047.670	338.094.040	169.083.999	-169.010.041	50,01
	<i>cheltuieli de personal</i>	10	109.957.000	85.059.140	80.800.883	-4.258.257	94,99
	<i>bunuri și servicii</i>	20	40.735.520	27.881.620	17.536.526	-10.345.094	62,90
	<i>dobânzi</i>	30	900.000	700.000	579.500	-120.500	82,79
	<i>fond de rezervă</i>	50	150.960	150.960	0	-150.960	0,00
	<i>transferuri între unități ale administrației publice</i>	51	17.156.030	13.465.030	12.050.500	-1.414.530	89,49
	<i>alte transferuri</i>	55	250.000	250.000	94.500	-155.500	37,80
	<i>proiecte cu finanțare din fonduri externe nerambursabile</i>	58	153.689.110	135.966.680	20.385.538	-115.581.142	14,99
	<i>asistență socială</i>	57	13.632.910	8.648.120	2.992.595	-5.655.525	34,60
	<i>alte cheltuieli</i>	59	11.143.610	8.575.210	7.591.565	-983.645	88,53
	<i>proiecte cu finanțare din sumele reprezentând asistență financiară nerambursabilă aferentă PNRR</i>	60	818.370	0	0		
	<i>active nefinanciare</i>	71	69.016.890	56.553.010	26.529.993	-30.023.017	46,91
	<i>active financiare</i>	72	0	0	0	0	#DIV/0!
	<i>rambursări de credite</i>	81	3.012.000	2.259.000	2.256.444	-2.556	99,89
	<i>plati din ani precedenti</i>	85	-1.414.730	-1.414.730	-1.734.045	-319.315	122,57
						0	#DIV/0!
Partea I-a SERVICII PUBLICE GENERALE (cod 51.02+54.02+55.02+56.02)		50.02	32.417.820	25.383.950	20.725.468	-4.658.482	81,65
Autorități publice și acțiuni externe (cod 51.02.01)		51.02	28.518.860	22.389.490	18.229.539	-4.159.951	81,42
<i>Din total capitol:</i>						0	#DIV/0!
	Autorități executive și legislative (cod 51.02.01.03)	51.02.01	28.518.860	22.389.490	18.229.539	-4.159.951	81,42
	Autorități executive	51.02.01.03	28.518.860	22.389.490	18.229.539	-4.159.951	81,42
	Consiliul Județean Gorj		28.518.860	22.389.490	18.229.539	-4.159.951	81,42
	<i>cheltuieli de personal</i>	10	21.800.000	17.244.000	15.754.444	-1.489.556	91,36
	<i>bunuri și servicii</i>	20	2.644.470	2.009.470	933.225	-1.076.245	46,44
	<i>alte transferuri</i>	55	0	0	0	0	#DIV/0!
	<i>proiecte cu finanțare din fonduri externe nerambursabile</i>	58	231.300	231.300	231.293	-7	100,00
	<i>alte cheltuieli</i>	59	1.548.710	1.257.580	1.084.360	-173.220	86,23
	<i>active nefinanciare</i>	71	2.427.580	1.780.340	359.434	-1.420.906	20,19
	<i>active financiare</i>	72	0			0	#DIV/0!
	<i>plati din ani precedenti SF</i>	85	-133.200	-133.200	-133.217	-17	100,01
						0	#DIV/0!
Alte servicii publice generale (cod 54.02.05 la 54.02.07+54.02.10+54.02.50)		54.02	2.997.960	2.294.460	1.916.429	-378.031	83,52
<i>Din total capitol:</i>						0	#DIV/0!
	Fond de rezerva bugetara la dispozitia autoritatilor locale - Consiliul Județean Gorj	54.02.05	150.960	150.960	0	-150.960	0,00

	Fond pentru garantarea împrumuturilor externe, contractate/garantate de stat	54.02.06	0	0	0	0	#DIV/0!
	Fond pentru garantarea împrumuturilor externe, contractate/garantate de administrațiile	54.02.07	0	0	0	0	#DIV/0!
	Servicii publice comunitare de evidență a persoanelor	54.02.10	2.300.000	1.728.000	1.522.677	-205.323	88,12
	Direcția Comunitară Județeană de Evidență a Persoanelor Gorj		2.300.000	1.728.000	1.522.677	-205.323	88,12
	<i>cheltuieli de personal</i>	10	2.177.000	1.617.000	1.464.359	-152.641	90,56
	<i>bunuri și servicii</i>	20	123.000	111.000	72.673	-38.327	65,47
	<i>active nefinanciare</i>	71		0	0	0	#DIV/0!
	<i>alte cheltuieli</i>	59	0			0	#DIV/0!
	<i>plati din ani precedenti SF</i>	85	0	0	-14.355	-14.355	#DIV/0!
	Alte servicii publice generale	54.02.50	547.000	415.500	393.752	-21.748	94,77
	Consiliul Județean Gorj-ATOP		542.000	411.500	392.757	-18.743	95,45
	<i>cheltuieli de personal</i>	10	522.000	391.500	373.257	-18.243	95,34
	<i>bunuri și servicii</i>	20	20.000	20.000	19.500	-500	97,50
	Consiliul Județean Gorj-STPS		5.000	4.000	995	-3.005	24,88
	<i>bunuri și servicii</i>	20	5.000	4.000	995	-3.005	24,88
		71	0	0		0	#DIV/0!
	Tranzacții privind datoria publică și împrumuturi	55.02	901.000	700.000	579.500	-120.500	82,79
	Consiliul Județean Gorj		901.000	700.000	579.500	-120.500	82,79
	<i>bunuri și servicii</i>	20	1.000	0	0	0	#DIV/0!
	<i>dobânzi</i>	30	900.000	700.000	579.500	-120.500	82,79
						0	#DIV/0!
	Transferuri cu caracter general între diferite nivele ale administrației (cod 56.02.06+56.02.07+56.02.09)	56.02	0	0	0	0	#DIV/0!
	<i>Din total capitol:</i>		0	0	0	0	#DIV/0!
	Transferuri din bugetele consiliilor județene pentru finanțarea centrelor de zi pentru protecția copilului	56.02.06	0	0	0	0	#DIV/0!
	Transferuri din bugetele locale pentru instituțiile de asistență socială pentru persoanele cu handicap	56.02.07	0	0	0	0	#DIV/0!
	Transferuri din bugetele locale către bugetul fondului de asigurări sociale de sănătate	56.02.09	0	0	0	0	#DIV/0!
						0	#DIV/0!
	Partea a II-a APARARE, ORDINE PUBLICA SI SIGURANTA NATIONALA (cod 60.02+61.02)	59.02	688.500	619.950	461.081	-158.869	74,37
	Aparare (cod 60.02.02)	60.02	352.500	306.600	213.481	-93.119	69,63
	<i>Din total capitol:</i>					0	#DIV/0!
	Aparare națională	60.02.02	352.500	306.600	213.481	-93.119	69,63
	Consiliul Județean Gorj - finanțare Centrul Militar Județean		352.500	306.600	213.481	-93.119	69,63
	<i>bunuri și servicii</i>	20	352.500	306.600	213.481	-93.119	69,63
	<i>active nefinanciare</i>	71	0	0	0	0	#DIV/0!
	<i>plati din ani precedenti SF</i>	85				0	#DIV/0!
	Ordine publică și siguranță națională (cod 61.02.03+61.02.05+61.02.50)	61.02	336.000	313.350	247.600	-65.750	79,02
	<i>Din total capitol:</i>					0	#DIV/0!
	Ordine publică (cod 61.02.03.04)	61.02.03	0	0	0	0	#DIV/0!
	Politie comunitara	61.02.03.04	0	0	0	0	#DIV/0!
	Protecție civilă și protecție contra incendiilor (protecție civilă nonmilitară)	61.02.05	336.000	313.350	247.600	-65.750	79,02
	Consiliul Județean Gorj - finanțare Insp.Jud.pt.Sit.de Urgență		336.000	313.350	247.600	-65.750	79,02
	<i>bunuri și servicii</i>	20	336.000	313.350	247.600	-65.750	79,02
	<i>active nefinanciare</i>	71	0	0	0	0	#DIV/0!
	Alte cheltuieli în domeniul ordinii publice și siguranței naționale	61.02.50	0	0	0	0	#DIV/0!
						0	#DIV/0!
	Partea a III-a CHELTUIELI SOCIAL-CULTURALE (cod 65.02+66.02+67.02+68.02)	63.02	228.405.390	174.241.770	104.669.043	-69.572.727	60,07
	Invatamant (cod 65.02.03 la 65.02.05+65.02.07+65.02.11+65.02.50)	65.02	20.193.800	13.474.990	3.143.986	-10.331.004	23,33
	<i>Din total capitol:</i>					0	#DIV/0!

Învatamânt prescolar si primar (cod 65.02.03.01+65.02.03.02)	65.02.03	5.047.700	3.119.700	0	-3.119.700	0,00
Învatamânt prescolar - Consiliul Județean Gorj (corn cu lapte)	65.02.03.01	1.510.160	936.160	0	-936.160	0,00
asistență socială	57	1.510.160	936.160	0	-936.160	0,00
Învatamânt primar - Consiliul Județean Gorj (corn cu lapte)	65.02.03.02	3.537.540	2.183.540	0	-2.183.540	0,00
asistență socială	57	3.537.540	2.183.540	0	-2.183.540	0,00
Învatamânt secundar (cod 65.02.04.01 la 65.02.04.03)	65.02.04	3.095.020	1.908.020	0	-1.908.020	0,00
Învatamânt secundar inferior - Consiliul Județean Gorj (corn cu lapte)	65.02.04.01	3.095.020	1.908.020	0	-1.908.020	0,00
asistență socială	57	3.095.020	1.908.020	0	-1.908.020	0,00
Învatamânt secundar superior	65.02.04.02	0	0	0	0	#DIV/0!
Învatamant profesional	65.02.04.03	0	0	0	0	#DIV/0!
Învatamânt postliceal	65.02.05	0	0	0	0	#DIV/0!
Învatamânt nedefinit prin nivel (cod 65.02.07.04)	65.02.07	11.997.120	8.445.270	3.142.120	-5.303.150	37,21
Învatamânt special	65.02.07.04	11.997.120	8.445.270	3.142.120	-5.303.150	37,21
Centrul Jud.de Resurse și Asist.Educațională Gorj		1.077.200	820.800	322.675	-498.125	39,31
cheltuieli de personal	10	45.000	35.000	29.800	-5.200	85,14
bunuri și servicii	20	362.200	275.800	121.138	-154.662	43,92
asistență socială	57	0	0	0	0	#DIV/0!
proiecte cu finanțare din fonduri externe nerambursabile	58	670.000	510.000	171.779	-338.221	33,68
alte cheltuieli	59	0			0	#DIV/0!
active nefinanciare	71			0	0	#DIV/0!
plati din ani precedenti SF	85			-42	-42	#DIV/0!
Consiliul Judeteran Gorj		0	0	0	0	#DIV/0!
active nefinanciare	71	0	0	0	0	#DIV/0!
Centrul Școlar pt.Educație Incluzivă Tg-Jiu		1.970.800	1.667.200	1.195.881	-471.319	71,73
cheltuieli de personal	10	125.000	105.000	77.451	-27.549	73,76
bunuri și servicii	20	899.800	700.200	536.797	-163.403	76,66
asistență socială	57	636.000	552.000	354.765	-197.235	64,27
alte cheltuieli	59	310.000	310.000	226.868	-83.132	73,18
active nefinanciare	71	0	0	0	0	#DIV/0!
plati din ani precedenti SF	85			0	0	#DIV/0!
Consiliul Județean Gorj		8.949.120	5.957.270	1.623.564	-4.333.706	27,25
proiecte cu finanțare din fonduri externe nerambursabile	58	8.949.120	5.957.270	1.623.564	-4.333.706	27,25
Alte cheltuieli în domeniul învățământului-Consiliul Județean Gorj	65.02.50	53.960	2.000	1.866	-134	93,30
bunuri și servicii	20	2.770	600	600	0	100,00
asistență socială	57	51.190	1.400	1.266	-134	90,43
Sanatate (cod 66.02.06+66.02.08+66.02.50)	66.02	66.273.400	51.161.700	9.428.672	-41.733.028	18,43
<i>Din total capitol:</i>					0	#DIV/0!
Servicii medicale în unitati sanitare cu paturi (cod 66.02.06.01+66.02.06.03)	66.02.06	161.130	161.130	0	-161.130	0,00
Spitale generale	66.02.06.01	161.130	161.130	0	-161.130	0,00
Consiliul Județean Gorj - finanțare Spitalul Judetean de Urgenta Tg-Jiu		161.130	161.130	0	-161.130	0,00
transferuri între unități ale administrației publice	51	161.130	161.130	0	-161.130	0,00
Consiliul Județean Gorj - finanțare Spitalul de Pneumoftiziologie "Tudor Vladimirescu"-Runcu, Dobrita		0	0	0	0	#DIV/0!
transferuri între unități ale administrației publice	51	0	0	0	0	#DIV/0!
Unități medico-sociale	66.02.06.03	0	0	0	0	#DIV/0!
Servicii de sanatate publica	66.02.08	0	0	0	0	#DIV/0!
Alte cheltuieli în domeniul sanatații (cod 66.02.50.50)	66.02.50	66.112.270	51.000.570	9.428.672	-41.571.898	18,49
Alte institutii si actiuni sanitare	66.02.50.50	66.112.270	51.000.570	9.428.672	-41.571.898	18,49
Consiliul Județean Gorj - chelt.in domeniul sanătății		66.112.270	51.000.570	9.428.672	-41.571.898	18,49
bunuri și servicii	20	0	0	0	0	#DIV/0!
proiecte cu finanțare din fonduri externe nerambursabile	58	53.454.090	42.984.030	6.012.338	-36.971.692	13,99

		<i>proiecte cu finanțare din sumele reprezentând asistență financiară nerambursabilă aferentă PNRR</i>	60	818.370	0			
		<i>active nefinanciare</i>	71	11.839.810	8.016.540	3.419.309	-4.597.231	42,65
		<i>plati din ani precedenti SF</i>	85			-2.975	-2.975	#DIV/0!
Cultura, recreere si religie (cod 67.02.03+67.02.05+67.02.06+67.02.50)			67.02	36.800.150	28.589.880	21.979.119	-6.610.761	76,88
<i>Din total capitol:</i>							0	#DIV/0!
	Servicii culturale	(cod 67.02.03.02 la 67.02.03.08+67.02.03.12+67.02.03.30)	67.02.03	22.008.900	17.130.900	15.302.683	-1.828.217	89,33
		Biblioteci publice comunale, orasenesti, municipale	67.02.03.02	3.847.000	2.980.000	2.489.616	-490.384	83,54
		Biblioteca Județeană "Christian Tell"		3.847.000	2.980.000	2.489.616	-490.384	83,54
		<i>cheltuieli de personal</i>	10	2.611.000	1.971.000	1.886.469	-84.531	95,71
		<i>bunuri și servicii</i>	20	912.000	760.000	426.199	-333.801	56,08
		<i>proiecte cu finanțare din fonduri externe nerambursabile</i>	58	301.000	226.000	204.423	-21.577	90,45
		<i>active nefinanciare</i>	71	23.000	23.000	0	-23.000	0,00
		<i>plati din ani precedenti SF</i>	85			-27.475	-27.475	#DIV/0!
		Muzee	67.02.03.03	5.017.900	4.077.900	3.310.276	-767.624	81,18
		Consiliul Județean Gorj - finanțare Muzeul Județean Gorj		5.017.900	4.077.900	3.310.276	-767.624	81,18
		<i>transferuri între unități ale administrației publice</i>	51	5.017.900	4.077.900	3.326.000	-751.900	81,56
		<i>plati din ani precedenti SF</i>	85			-15.724	-15.724	#DIV/0!
		Institutiile publice de spectacole si concerte	67.02.03.04	7.143.000	5.586.000	5.209.019	-376.981	93,25
		Consiliul Județean Gorj - finanțare Ansamblul "Doina Gorjului"		7.143.000	5.586.000	5.209.019	-376.981	93,25
		<i>transferuri între unități ale administrației publice</i>	51	7.143.000	5.586.000	5.215.000	-371.000	93,36
		<i>plati din ani precedenti SF</i>	85			-5.981	-5.981	#DIV/0!
		Scoli populare de arta si meserii	67.02.03.05	4.834.000	3.640.000	3.509.500	-130.500	96,41
		Consiliul Județean Gorj - finanțare Scoala Populara de Arte		4.834.000	3.640.000	3.509.500	-130.500	96,41
		<i>transferuri între unități ale administrației publice</i>	51	4.834.000	3.640.000	3.509.500	-130.500	96,41
		<i>plati din ani precedenti SF</i>	85			0	0	#DIV/0!
		Case de cultura	67.02.03.06	0	0	0	0	#DIV/0!
		Camine culturale	67.02.03.07	0	0	0	0	#DIV/0!
		Centre pentru conservarea si promovarea culturii traditionale	67.02.03.08	1.167.000	847.000	784.272	-62.728	92,59
		Centrul Jud.pt.Conservare și Promovarea Culturii Tradiționale		1.167.000	847.000	784.272	-62.728	92,59
		<i>cheltuieli de personal</i>	10	837.000	622.000	613.561	-8.439	98,64
		<i>bunuri și servicii</i>	20	330.000	225.000	173.568	-51.432	77,14
		<i>active nefinanciare</i>	71	0	0	0	0	#DIV/0!
		<i>plati din ani precedenti SF</i>	85			-2.857	-2.857	#DIV/0!
		Alte servicii în domeniile culturii, recreerii si religiei	67.02.50	14.791.250	11.458.980	6.676.436	-4.782.544	58,26
		Consiliul Județean Gorj - chelt.in domeniul culturii, recreerii și religiei		14.791.250	11.458.980	6.676.436	-4.782.544	58,26
		<i>bunuri și servicii</i>	20	60.000	60.000	0	-60.000	0,00
		<i>alte cheltuieli</i>	59	8.804.900	6.637.630	6.029.153	-608.477	90,83
		<i>active nefinanciare</i>	71	3.020.000	3.000.000	19.627	-2.980.373	0,65
		<i>proiecte cu finanțare din fonduri externe nerambursabile</i>	58	2.906.350	1.761.350	627.656	-1.133.694	35,63
		<i>plati din ani precedenti SF</i>	85			0	0	#DIV/0!
Asigurari si asistenta sociala (cod 68.02.04+68.02.05+68.02.06+68.02.10+68.02.11+68.02.12+68.02.15+68)			68.02	105.138.040	81.015.200	70.117.266	-10.897.934	86,55
<i>Din total capitol:</i>							0	#DIV/0!
		Asistenta acordata persoanelor in varsta	68.02.04	0	0	0	0	#DIV/0!
		Asistenta sociala in caz de boli si invaliditati (cod 68.02.05.02)	68.02.05	36.342.510	28.203.970	26.447.232	-1.756.738	93,77
		Asistenta sociala in caz de invaliditate	68.02.05.02	36.342.510	28.203.970	26.447.232	-1.756.738	93,77
		Direcția Generală de Asistență Socială și Protecția copilului Gorj		36.342.510	28.203.970	26.447.232	-1.756.738	93,77

	<i>cheltuieli de personal</i>	10	29.526.500	22.690.640	21.805.725	-884.915	96,10
	<i>bunuri și servicii</i>	20	5.823.610	4.550.930	4.303.649	-247.281	94,57
	<i>alte cheltuieli</i>	59	130.000	100.000	71.640	-28.360	71,64
	<i>proiecte cu finanțare din fonduri externe nerambursabile</i>	58	0	0	0	0	#DIV/0!
	<i>active nefinanciare</i>	71	862.400	862.400	266.218	-596.182	30,87
	<i>plati din ani precedenti SF</i>	85		0	0	0	#DIV/0!
	Consiliul Județean Gorj - chelt.in domeniul asistenței sociale		0	0	0	0	#DIV/0!
	<i>active nefinanciare</i>	71	0	0	0	0	#DIV/0!
	<i>proiecte cu finanțare din fonduri externe nerambursabile</i>	56	0	0	0	0	#DIV/0!
	Asistența socială pentru familie și copii	68.02.06	63.340.290	49.228.690	40.910.362	-8.318.328	83,10
	Direcția Generală de Asistență Socială și Protecția copilului Gorj		63.340.290	49.228.690	40.910.362	-8.318.328	83,10
	<i>cheltuieli de personal</i>	10	49.633.500	38.064.000	36.932.830	-1.131.170	97,03
	<i>bunuri și servicii</i>	20	5.739.000	4.755.000	4.053.537	-701.463	85,25
	<i>proiecte cu finanțare din fonduri externe nerambursabile</i>	58	5.912.860	4.434.760	743.647	-3.691.113	16,77
	<i>alte cheltuieli</i>	59	350.000	270.000	179.544	-90.456	66,50
	<i>active nefinanciare</i>	71	2.979.200	2.979.200	524.956	-2.454.244	17,62
	<i>plati din ani precedenti SF</i>	85	-1.274.270	-1.274.270	-1.524.152	-249.882	119,61
	Ajutoare pentru locuințe	68.02.10	0	0	0	0	#DIV/0!
	Creșe	68.02.11	0	0	0	0	#DIV/0!
	Unități de asistență medico-socială	68.02.12	0	0	0	0	#DIV/0!
	Prevenirea excluderii sociale (cod 68.02.15.01+68.02.15.02)	68.02.15	0	0	0	0	#DIV/0!
	Ajutor social	68.02.15.01	0	0	0	0	#DIV/0!
	Cantine de ajutor social	68.02.15.02	0	0	0	0	#DIV/0!
	Alte cheltuieli în domeniul asigurărilor și asistenței sociale	68.02.50	5.455.240	3.582.540	2.759.672	-822.868	77,03
	Direcția Generală de Asistență Socială și Protecția copilului Gorj		5.455.240	3.582.540	2.759.672	-822.868	77,03
	<i>asistență socială</i>	57	4.803.000	3.067.000	2.636.564	-430.436	85,97
	<i>proiecte cu finanțare din fonduri externe nerambursabile</i>	58	652.240	515.540	123.108	-392.432	23,88
	Consiliul Județean Gorj - chelt.in domeniul asistenței sociale		0	0	0	0	#DIV/0!
	<i>active nefinanciare</i>	71				0	#DIV/0!
	<i>proiecte cu finanțare din fonduri externe nerambursabile</i>	58				0	#DIV/0!
	Partea a IV-a SERVICII SI DEZVOLTARE PUBLICA, LOCUINTE, MEDIU SI APE (cod 70.02+74.02)	69					
			4.952.000	4.359.500	3.251.874	-1.107.626	74,59
	Locuințe, servicii și dezvoltare publică (cod 70.02.03+70.02.05 la 70.02.07+70.02.50)	70.02	3.349.000	2.795.500	2.295.922	-499.578	82,13
	<i>Din total capitol:</i>					0	#DIV/0!
	Alte servicii în domeniile locuințelor, serviciilor și dezvoltării comunale	70.02.50	3.349.000	2.795.500	2.295.922	-499.578	82,13
	Consiliul Județean Gorj - alte cheltuieli privind dezvoltarea		336.000	329.500	97.020	-232.480	29,44
	<i>bunuri și servicii</i>	20	26.000	19.500	2.520	-16.980	12,92
	<i>alte transferuri</i>	55	250.000	250.000	94.500	-155.500	37,80
	<i>proiecte cu finanțare din fonduri externe nerambursabile</i>	58	0	0	0	0	#DIV/0!
	<i>active nefinanciare</i>	71	60.000	60.000		-60.000	0,00
	Serviciul Public Salvamont Gorj		3.013.000	2.466.000	2.198.902	-267.098	89,17
	<i>cheltuieli de personal</i>	10	1.450.000	1.099.000	1.004.675	-94.325	91,42
	<i>bunuri și servicii</i>	20	1.270.000	1.074.000	909.651	-164.349	84,70
	<i>active nefinanciare</i>	71	293.000	293.000	284.576	-8.424	97,12
	<i>plati din ani precedenti SF</i>	85			0	0	#DIV/0!
						0	#DIV/0!
	Protecția mediului (cod 74.02.03+74.02.05+74.02.06)	74.02	1.603.000	1.564.000	955.952	-608.048	61,12
	<i>Din total capitol:</i>					0	#DIV/0!
	Reducerea și controlul poluării	74.02.03	200.000	200.000	0	-200.000	0,00
	Consiliul Județean Gorj - alte cheltuieli privind dezvoltarea		0	0	0	0	#DIV/0!

	<i>active nefinanciare</i>	71	0	0	0	0	#DIV/0!
						0	#DIV/0!
	Salubritate si gestiunea deseurilor (cod 74.02.05.01+74.02.05.02)	74.02.05	1.603.000	1.564.000	955.952	-608.048	61,12
	Salubritate	74.02.05.01	0	0	0	0	#DIV/0!
	Colectarea, tratarea si distrugerea deseurilor	74.02.05.02	1.603.000	1.564.000	955.952	-608.048	61,12
	Serviciul Jud.de Gestionare Deșeuri și Activități de Salubritate Gorj		1.603.000	1.564.000	955.952	-608.048	61,12
	<i>cheltuieli de personal</i>	10	1.230.000	1.220.000	858.312	-361.688	70,35
	<i>bunuri și servicii</i>	20	180.260	151.260	104.907	-46.353	69,36
	<i>active nefinanciare</i>	71	200.000	200.000	0	-200.000	0,00
	<i>plati din ani precedenti SF</i>	85	-7.260	-7.260	-7.267	-7	100,10
	Canalizarea si tratarea apelor reziduale	74.02.06	0	0	0	0	#DIV/0!
	Consiliul Județean Gorj - alte cheltuieli privind dezvoltarea		0	0	0	0	#DIV/0!
	<i>active nefinanciare</i>	71	0	0	0	0	#DIV/0!
	Partea a V-a ACTIUNI ECONOMICE (cod 80.02+81.02+83.02+84.02+87.02)	79.02	152.583.960	133.488.870	39.976.533	-93.512.337	29,95
	Actiuni generale economice, comerciale si de munca (cod 80.02.01)	80.02	0	0	0	0	#DIV/0!
	<i>Din total capitol:</i>					0	#DIV/0!
	Actiuni generale economice si comerciale (cod 80.02.01.06+80.02.01.09+80.02.01.10+80.02.01.30)	80.02.01	0	0	0	0	#DIV/0!
	Prevenire si combatere inundatii si gheturi	80.02.01.06	0	0	0	0	#DIV/0!
	Stimulare întreprinderi mici si mijlocii	80.02.01.09	0	0	0	0	#DIV/0!
	Programe de dezvoltare regionala si sociala	80.02.01.10	0	0	0	0	#DIV/0!
	Consiliul Județean Gorj - program APIA		0	0	0	0	#DIV/0!
	<i>bunuri și servicii</i>	20	0	0	0	0	#DIV/0!
	<i>plati din ani precedenti SF</i>	85	0	0	0	0	#DIV/0!
	Alte cheltuieli pentru actiuni generale economice si comerciale	80.02.01.30	0	0	0	0	#DIV/0!
						0	#DIV/0!
	Combustibili si energie (cod 81.02.06+81.02.07+81.02.50)	81.02	0	0	0	0	#DIV/0!
	<i>Din total capitol:</i>					0	#DIV/0!
	Energie termica	81.02.06	0	0	0	0	#DIV/0!
	Alti combustibili	81.02.07	0	0	0	0	#DIV/0!
	Alte cheltuieli privind combustibili si energia	81.02.50	0	0	0	0	#DIV/0!
						0	#DIV/0!
	Agricultura, silvicultura, piscicultura si vanatoare (cod 83.02.03)	83.02	0	0	0	0	#DIV/0!
	<i>Din total capitol:</i>					0	#DIV/0!
	Agricultura (cod 83.02.03.03+83.02.03.07+83.02.03.30)	83.02.03	0	0	0	0	#DIV/0!
	Protecția plantelor și carantină fitosanitară	83.02.03.03	0	0	0	0	#DIV/0!
	Camere agricole	83.02.03.07	0	0	0	0	#DIV/0!
	Consiliul Județean Gorj - transferuri CAJ		0	0	0	0	#DIV/0!
	<i>transferuri între unități ale administrației publice</i>	51	0	0	0	0	#DIV/0!
	Alte cheltuieli în domeniul agriculturii	83.02.03.30	0	0	8	8	#DIV/0!
						0	#DIV/0!
	Transporturi (cod 84.02.03+84.02.06+84.02.50)	84.02	152.583.960	133.488.870	39.976.533	-93.512.337	29,95
	<i>Din total capitol:</i>					0	#DIV/0!
	Transport rutier (cod 84.02.03.01 la 84.02.03.03)	84.02.03	152.583.960	133.488.870	39.976.533	-93.512.337	29,95
	Drumuri si poduri	84.02.03.01	152.583.960	133.488.870	39.976.533	-93.512.337	29,95
	Consiliul Județean Gorj		152.583.960	133.488.870	39.976.533	-93.512.337	29,95
	<i>proiecte cu finanțare din fonduri externe nerambursabile</i>	58	80.612.150	79.346.430	10.647.730	-68.698.700	13,42
	<i>bunuri și servicii</i>	20	21.647.910	12.544.910	5.416.486	-7.128.424	43,18
	<i>active nefinanciare</i>	71	47.311.900	39.338.530	21.655.873	-17.682.657	55,05
	<i>rambursări de credite</i>	81	3.012.000	2.259.000	2.256.444	-2.556	99,89
	<i>plati din ani precedenti SF</i>	85			0	0	#DIV/0!
	VII. REZERVE, EXCEDENT / DEFICIT	96.02				0	#DIV/0!

REZERVE		97.02					0	#DIV/0!
EXCEDENT (+) (cod 00.01-49.02)		98.02					0	#DIV/0!
DEFICIT ¹⁾ (-) (cod 00.01-49.02)		99.02					0	#DIV/0!
							0	#DIV/0!
CHELTUIELILE SECȚIUNII DE FUNCȚIONARE (cod 50.02+59.02+63.02+69.02+79.02)		49.02	194.995.270	145.061.320	122.069.785	-22.991.535	84,15	
							0	#DIV/0!
Partea I-a SERVICII PUBLICE GENERALE (cod 51.02+54.02+55.02+56.02)		50.02	29.758.940	23.372.310	20.134.741	-3.237.569	86,15	
Autorități publice și acțiuni externe (cod 51.02.01)		51.02	25.859.980	20.377.850	17.638.812	-2.739.038	86,56	
<i>Din total capitol:</i>							0	#DIV/0!
Autorități executive și legislative (cod 51.02.01.03)		51.02.01	25.859.980	20.377.850	17.638.812	-2.739.038	86,56	
		Autorități executive	51.02.01.03	25.859.980	20.377.850	17.638.812	-2.739.038	86,56
		Consiliul Județean Gorj		25.859.980	20.377.850	17.638.812	-2.739.038	86,56
Alte servicii publice generale (cod 54.02.05 la 54.02.07+54.02.10+54.02.50)		54.02	2.997.960	2.294.460	1.916.429	-378.031	83,52	
<i>Din total capitol:</i>							0	#DIV/0!
Fond de rezerva bugetara la dispozitia autoritatilor locale - Consiliul Județean Gorj		54.02.05	150.960	150.960		-150.960	0,00	
Fond pentru garantarea împrumuturilor externe, contractate/garantate de stat		54.02.06					0	#DIV/0!
Fond pentru garantarea împrumuturilor externe, contractate/garantate de administrațiile publice		54.02.07					0	#DIV/0!
Servicii publice comunitare de evidență a persoanelor		54.02.10	2.300.000	1.728.000	1.522.677	-205.323	88,12	
		Direcția Comunitară Județeană de Evidență a Persoanelor Gorj		2.300.000	1.728.000	1.522.677	-205.323	88,12
Alte servicii publice generale		54.02.50	547.000	415.500	393.752	-21.748	94,77	
		Consiliul Județean Gorj-ATOP		542.000	411.500	392.757	-18.743	95,45
		Consiliul Județean Gorj-STPS		5.000	4.000	995	-3.005	24,88
							0	#DIV/0!
Tranzacții privind datoria publică și împrumuturi		55.02	901.000	700.000	579.500	-120.500	82,79	
		Consiliul Județean Gorj		901.000	700.000	579.500	-120.500	82,79
							0	#DIV/0!
Transferuri cu caracter general între diferite nivele ale administrației (cod 56.02.06+56.02.07+56.02.09)		56.02					0	#DIV/0!
<i>Din total capitol:</i>							0	#DIV/0!
Transferuri din bugetele consiliilor județene pentru finanțarea centrelor de zi pentru protecția copilului		56.02.06					0	#DIV/0!
Transferuri din bugetele locale pentru instituțiile de asistență socială pentru persoanele cu handicap		56.02.07					0	#DIV/0!
Transferuri din bugetele locale către bugetul fondului de asigurări sociale de sănătate		56.02.09					0	#DIV/0!
							0	#DIV/0!
Partea a II-a APARARE, ORDINE PUBLICA SI SIGURANTA NATIONALA (cod 60.02+61.02)		59.02						
			688.500	619.950	461.081	-158.869	74,37	
Aparare (cod 60.02.02)		60.02	352.500	306.600	213.481	-93.119	69,63	
<i>Din total capitol:</i>							0	#DIV/0!
Aparare națională		60.02.02	352.500	306.600	213.481	-93.119	69,63	
		Consiliul Județean Gorj - finanțare Centrul Militar Județean		352.500	306.600	213.481	-93.119	69,63
							0	#DIV/0!
Ordine publică și siguranță națională (cod 61.02.03+61.02.05+61.02.50)		61.02	336.000	313.350	247.600	-65.750	79,02	
<i>Din total capitol:</i>							0	#DIV/0!
Ordine publică (cod 61.02.03.04)		61.02.03	0	0	0	0	0	#DIV/0!
		Politie comunitara	61.02.03.04				0	#DIV/0!
Protecție civilă și protecția contra incendiilor (protecție civilă nonmilitară)		61.02.05	336.000	313.350	247.600	-65.750	79,02	
		Consiliul Județean Gorj - finanțare Insp.Jud.pt.Sit.de Urgență		336.000	313.350	247.600	-65.750	79,02
Alte cheltuieli în domeniul ordinii publice și siguranței naționale		61.02.50					0	#DIV/0!
							0	#DIV/0!
Partea a III-a CHELTUIELI SOCIAL-CULTURALE (cod 65.02+66.02+67.02+68.02)		63.02	135.738.920	102.708.650	90.928.235	-11.780.415	88,53	

Invatamant (cod 65.02.03 la 65.02.05+65.02.07+65.02.11+65.02.50)	65.02	10.574.680	7.007.720	1.348.685	-5.659.035	19,25
<i>Din total capitol:</i>					0	#DIV/0!
Învatamânt prescolar și primar (cod 65.02.03.01+65.02.03.02)	65.02.03	5.047.700	3.119.700	0	-3.119.700	0,00
Învatamânt prescolar - Consiliul Județean Gorj (corn cu lapte)	65.02.03.01	1.510.160	936.160	0	-936.160	0,00
Învatamânt primar - Consiliul Județean Gorj (corn cu lapte)	65.02.03.02	3.537.540	2.183.540	0	-2.183.540	0,00
Învatamânt secundar (cod 65.02.04.01 la 65.02.04.03)	65.02.04	3.095.020	1.908.020	0	-1.908.020	0,00
Învatamânt secundar inferior - Consiliul Județean Gorj (corn cu lapte)	65.02.04.01	3.095.020	1.908.020	0	-1.908.020	0,00
Învatamânt secundar superior	65.02.04.02				0	#DIV/0!
Invatamant profesional	65.02.04.03				0	#DIV/0!
Învatamânt postliceal	65.02.05				0	#DIV/0!
Învatamânt nedefinibil prin nivel (cod 65.02.07.04)	65.02.07	2.378.000	1.978.000	1.346.819	-631.181	68,09
Învatamânt special	65.02.07.04	2.378.000	1.978.000	1.346.819	-631.181	68,09
Centrul Școlar pt.Educație Incluzivă Tg-Jiu		1.970.800	1.667.200	1.195.881	-471.319	71,73
Centrul Jud.de Resurse și Asist.Educațională Gorj		407.200	310.800	150.938	-159.862	48,56
Alte cheltuieli în domeniul învățământului- Consiliul Județean Gorj	65.02.50	53.960	2.000	1.866	-134	93,30
					0	#DIV/0!
Sanatate (cod 66.02.06+66.02.08+66.02.50)	66.02	0	0	0	0	#DIV/0!
<i>Din total capitol:</i>					0	#DIV/0!
Servicii medicale în unitati sanitare cu paturi (cod 66.02.06.01+66.02.06.03)	66.02.06	0	0	0	0	#DIV/0!
Spitale generale	66.02.06.01	0	0	0	0	#DIV/0!
Consiliul Județean Gorj - finanțare Spitalul Județean de Urgenta Tg-Jiu				0	0	#DIV/0!
Consiliul Județean Gorj - finanțare Spitalul de Pneumoftiziologie "Tudor Vladimirescu"-Runcu, Dobrita				0	0	#DIV/0!
Unități medico-sociale	66.02.06.03				0	#DIV/0!
Servicii de sanatate publica	66.02.08				0	#DIV/0!
Alte cheltuieli in domeniul sanatatii (cod 66.02.50.50)	66.02.50	0	0	0	0	#DIV/0!
Alte institutii si actiuni sanitare	66.02.50.50	0	0	0	0	#DIV/0!
Consiliul Județean Gorj - chelt.in domeniul sănătății				0	0	#DIV/0!
					0	#DIV/0!
Cultura, recreere și religie (cod 67.02.03+67.02.05+67.02.06+67.02.50)	67.02	30.432.900	23.477.630	21.120.213	-2.357.417	89,96
<i>Din total capitol:</i>					0	#DIV/0!
(cod 67.02.03.02 la	67.02.03	21.568.000	16.780.000	15.091.060	-1.688.940	89,93
Biblioteci publice comunale, orasenesti, municipale	67.02.03.02	3.523.000	2.731.000	2.285.193	-445.807	83,68
Biblioteca Județeană "Christian Tell"		3.523.000	2.731.000	2.285.193	-445.807	83,68
Muzee	67.02.03.03	4.932.000	3.992.000	3.310.276	-681.724	82,92
Consiliul Județean Gorj - finanțare Muzeul Județean Gorj		4.932.000	3.992.000	3.310.276	-681.724	82,92
Institutii publice de spectacole și concerte	67.02.03.04	7.143.000	5.586.000	5.209.019	-376.981	93,25
Consiliul Județean Gorj - finanțare Ansamblul "Doina Gorjului"		7.143.000	5.586.000	5.209.019	-376.981	93,25
Scoli populare de arta și meserii	67.02.03.05	4.803.000	3.624.000	3.502.300	-121.700	96,64
Consiliul Județean Gorj - finanțare Scoala Populara de Arte		4.803.000	3.624.000	3.502.300	-121.700	96,64
Case de cultura	67.02.03.06				0	#DIV/0!
Camine culturale	67.02.03.07				0	#DIV/0!
Centre pentru conservarea și promovarea culturii tradiționale	67.02.03.08	1.167.000	847.000	784.272	-62.728	92,59
Centrul Jud.pt.Conservare și Promovarea Culturii Tradiționale		1.167.000	847.000	784.272	-62.728	92,59
Consolidarea și restaurarea monumentelor istorice	67.02.03.12				0	#DIV/0!
Alte servicii culturale	67.02.03.30				0	#DIV/0!
Servicii recreative și sportive (cod 67.02.05.01 la 67.02.05.03)	67.02.05	0	0	0	0	#DIV/0!
Sport	67.02.05.01				0	#DIV/0!
Tineret	67.02.05.02				0	#DIV/0!
Intretinere gradini publice, parcuri, zone verzi, baze sportive și de agrement	67.02.05.03				0	#DIV/0!

	Servicii religioase		67.02.06					0	#DIV/0!
	Alte servicii în domeniile culturii, recreerii si religiei		67.02.50	8.864.900	6.697.630	6.029.153	-668.477	90,02	
		Consiliul Județean Gorj - chelt.in domeniul culturii, recreerii și religiei		8.864.900	6.697.630	6.029.153	-668.477	90,02	
							0	#DIV/0!	
Asigurari si asistenta sociala									
(cod 68.02.04+68.02.05+68.02.06+68.02.10+68.02.11+68.02.12+68.02.15+68.02.16)			68.02	94.731.340	72.223.300	68.459.337	-3.763.963	94,79	
<i>Din total capitol:</i>							0	#DIV/0!	
	Asistenta acordata persoanelor in varsta		68.02.04				0	#DIV/0!	
	Asistenta sociala in caz de boli si invaliditati (cod 68.02.05.02)		68.02.05	35.480.110	27.341.570	26.181.014	-1.160.556	95,76	
		Asistenta sociala in caz de invaliditate	68.02.05.02	35.480.110	27.341.570	26.181.014	-1.160.556	95,76	
		Direcția Generală de Asistență Socială și Protecția Copilului Gorj		35.480.110	27.341.570	26.181.014	-1.160.556	95,76	
		Consiliul Județean Gorj - chelt.in domeniul asistenței sociale		0	0	0	0	#DIV/0!	
	Asistenta sociala pentru familie si copii		68.02.06	54.448.230	41.814.730	39.641.759	-2.172.971	94,80	
		Direcția Generală de Asistență Socială și Protecția Copilului Gorj		54.448.230	41.814.730	39.641.759	-2.172.971	94,80	
	Ajutoare pentru locuinte		68.02.10				0	#DIV/0!	
	Creșe		68.02.11				0	#DIV/0!	
	Unități de asistență medico-sociale		68.02.12				0	#DIV/0!	
	Prevenirea excluderii sociale (cod 68.02.15.01+68.02.15.02)		68.02.15				0	#DIV/0!	
		Ajutor social	68.02.15.01				0	#DIV/0!	
		Cantine de ajutor social	68.02.15.02				0	#DIV/0!	
	Alte cheltuieli in domeniul asigurarilor si asistentei sociale		68.02.50	4.803.000	3.067.000	2.636.564	-430.436	85,97	
		Direcția Generală de Asistență Socială și Protecția Copilului Gorj		4.803.000	3.067.000	2.636.564	-430.436	85,97	
		Consiliul Județean Gorj - chelt.in domeniul asistenței sociale					0	#DIV/0!	
Partea a IV-a SERVICII SI DEZVOLTARE PUBLICA, LOCUINTE, MEDIU SI APE (cod 70.02+74.02)			69						
				4.149.000	3.556.500	2.872.798	-683.702	80,78	
Locuinte, servicii si dezvoltare publica (cod 70.02.03+70.02.05 la 70.02.07+70.02.50)			70.02	2.746.000	2.192.500	1.916.846	-275.654	87,43	
<i>Din total capitol:</i>							0	#DIV/0!	
	Alte servicii în domeniile locuintelor, serviciilor si dezvoltarii comunale		70.02.50	2.746.000	2.192.500	1.916.846	-275.654	87,43	
		Consiliul Județean Gorj - alte cheltuieli privind dezvoltarea		26.000	19.500	2.520	-16.980	12,92	
		Serviciul Public Salvamont Gorj		2.720.000	2.173.000	1.914.326	-258.674	88,10	
							0	#DIV/0!	
Protectia mediului (cod 74.02.03+74.02.05+74.02.06)			74.02	1.403.000	1.364.000	955.952	-408.048	70,08	
<i>Din total capitol:</i>							0	#DIV/0!	
	Reducerea și controlul poluării-Consiliul Județean Gorj		74.02.03	0	0		0	#DIV/0!	
	Salubritate si gestiunea deseurilor (cod 74.02.05.01+74.02.05.02)		74.02.05	1.403.000	1.364.000	955.952	-408.048	70,08	
		Salubritate	74.02.05.01				0	#DIV/0!	
		Colectarea, tratarea si distrugerea deseurilor	74.02.05.02	1.403.000	1.364.000	955.952	-408.048	70,08	
		Serviciul Jud.de Gestionare Deșeuri și Activități de Salubritate Gorj		1.403.000	1.364.000	955.952	-408.048	70,08	
	Canalizarea si tratarea apelor reziduale		74.02.06				0	#DIV/0!	
							0	#DIV/0!	
Partea a V-a ACTIUNI ECONOMICE (cod 80.02+81.02+83.02+84.02+87.02)			79.02						
				24.659.910	14.803.910	7.672.930	-7.130.980	51,83	
Actiuni generale economice, comerciale si de munca (cod 80.02.01)			80.02	0	0	0	0	#DIV/0!	
<i>Din total capitol:</i>							0	#DIV/0!	
	Actiuni generale economice si comerciale (cod 80.02.01.06+80.02.01.09+80.02.01.10+80.02.01.30)		80.02.01	0	0	0	0	#DIV/0!	
		Prevenire si combatere inundatii si gheturi	80.02.01.06				0	#DIV/0!	
		Stimulare întreprinderi mici si mijlocii	80.02.01.09				0	#DIV/0!	
		Programe de dezvoltare regionala si sociala	80.02.01.10	0	0	0	0	#DIV/0!	
		Consiliul Județean Gorj - program APIA		0	0	0	0	#DIV/0!	
		Alte cheltuieli pentru actiuni generale economice si comerciale	80.02.01.30				0	#DIV/0!	

							0	#DIV/0!
Combustibili si energie (cod 81.02.06+81.02.07+81.02.50)		81.02					0	#DIV/0!
<i>Din total capitol:</i>							0	#DIV/0!
	Energie termica	81.02.06					0	#DIV/0!
	Alti combustibili	81.02.07					0	#DIV/0!
	Alte cheltuieli privind combustibili si energia	81.02.50					0	#DIV/0!
							0	#DIV/0!
Agricultura, silvicultura, piscicultura si vanatoare (cod 83.02.03)		83.02	0	0	0	0	0	#DIV/0!
<i>Din total capitol:</i>							0	#DIV/0!
	Agricultura (cod 83.02.03.03+83.02.03.07+83.02.03.30)	83.02.03	0	0	0	0	0	#DIV/0!
	Protecția plantelor și carantină fitosanitară	83.02.03.03					0	#DIV/0!
	Camere agricole	83.02.03.07	0	0	0	0	0	#DIV/0!
	Consiliul Județean Gorj - transferuri CAJ						0	#DIV/0!
	Alte cheltuieli în domeniul agriculturii	83.02.03.30					0	#DIV/0!
							0	#DIV/0!
Transporturi (cod 84.02.03+84.02.06+84.02.50)		84.02	24.659.910	14.803.910	7.672.930	-7.130.980	51,83	
<i>Din total capitol:</i>							0	#DIV/0!
	Transport rutier (cod 84.02.03.01 la 84.02.03.03)	84.02.03	24.659.910	14.803.910	7.672.930	-7.130.980	51,83	
	Drumuri si poduri	84.02.03.01	24.659.910	14.803.910	7.672.930	-7.130.980	51,83	
	Consiliul Județean Gorj		24.659.910	14.803.910	7.672.930	-7.130.980	51,83	
VII. REZERVE, EXCEDENT / DEFICIT		96.02					0	#DIV/0!
	REZERVE	97.02					0	#DIV/0!
	EXCEDENT (+) (cod 00.01-49.02)	98.02					0	#DIV/0!
	DEFICIT ¹⁾ (-) (cod 00.01-49.02)	99.02					0	#DIV/0!
							0	#DIV/0!
CHELTUIELILE SECȚIUNII DE DEZVOLTARE (cod 50.02+59.02+63.02+69.02+79.02)		49.02	224.052.400	193.032.720	47.014.214	-146.018.506	24,36	
							0	#DIV/0!
Partea I-a SERVICII PUBLICE GENERALE (cod 51.02+54.02)		50.02	2.658.880	2.011.640	590.727	-1.420.913	29,37	
Autoritati publice si actiuni externe (cod 51.02.01)		51.02	2.658.880	2.011.640	590.727	-1.420.913	29,37	
<i>Din total capitol:</i>							0	#DIV/0!
	Autoritati executive si legislative (cod 51.02.01.03)	51.02.01	2.658.880	2.011.640	590.727	-1.420.913	29,37	
	Autorități executive	51.02.01.03	2.658.880	2.011.640	590.727	-1.420.913	29,37	
	Consiliul Județean Gorj		2.658.880	2.011.640	590.727	-1.420.913	29,37	
							0	#DIV/0!
Alte servicii publice generale (cod 54.02.05 la 54.02.07+54.02.10+54.02.50)		54.02	0	0	0	0	0	#DIV/0!
<i>Din total capitol:</i>							0	#DIV/0!
	Fond de rezerva bugetara la dispozitia autoritatilor locale - Consiliul Județean Gorj	54.02.05					0	#DIV/0!
	Fond pentru garantarea împrumuturilor externe, contractate/garantate de stat	54.02.06					0	#DIV/0!
	Fond pentru garantarea împrumuturilor externe, contractate/garantate de administrațiile	54.02.07					0	#DIV/0!
	Servicii publice comunitare de evidență a persoanelor	54.02.10	0	0	0	0	0	#DIV/0!
	Direcția Comunitară Județeană de Evidență a Persoanelor Gorj		0	0	0	0	0	#DIV/0!
	Alte servicii publice generale (ATOP)	54.02.50	0	0	0	0	0	#DIV/0!
							0	#DIV/0!
Partea a II-a APARARE, ORDINE PUBLICA SI SIGURANTA NATIONALA (cod 60.02+61.02)		59.02	0	0	0	0	0	#DIV/0!
Aparare (cod 60.02.02)		60.02	0	0	0	0	0	#DIV/0!
<i>Din total capitol:</i>							0	#DIV/0!
	Aparare nationala	60.02.02	0	0	0	0	0	#DIV/0!
	Consiliul Județean Gorj - finanțare Centrul Militar Județean		0	0	0	0	0	#DIV/0!
							0	#DIV/0!
Ordine publica si siguranta nationala (cod 61.02.03+61.02.05+61.02.50)		61.02	0	0	0	0	0	#DIV/0!

<i>Din total capitol:</i>							0	#DIV/0!
	Ordine publica (cod 61.02.03.04)	61.02.03	0	0	0	0	0	#DIV/0!
	Politie comunitara	61.02.03.04					0	#DIV/0!
	Protectie civila si protectia contra incendiilor (protectie civila nonmilitara)	61.02.05	0	0	0	0	0	#DIV/0!
	Consiliul Județean Gorj - finanțare Insp.Jud.pt.Sit.de Urgență		0	0	0	0	0	#DIV/0!
	Alte cheltuieli în domeniul ordinii publice și siguranței naționale	61.02.50					0	#DIV/0!
							0	#DIV/0!
Partea a III-a CHELTUIELI SOCIAL-CULTURALE (cod 65.02+66.02+67.02+68.02)		63.02	92.666.470	71.533.120	13.740.808	-57.792.312	19,21	
Invatamant (cod 65.02.03 la 65.02.05+65.02.07+65.02.11+65.02.50)		65.02	9.619.120	6.467.270	1.795.301	-4.671.969	27,76	
<i>Din total capitol:</i>							0	#DIV/0!
	Învatamânt prescolar si primar (cod 65.02.03.01+65.02.03.02)	65.02.03	0	0	0	0	0	#DIV/0!
	Învatamânt prescolar	65.02.03.01					0	#DIV/0!
	Învatamânt primar	65.02.03.02					0	#DIV/0!
	Învatamânt secundar (cod 65.02.04.01 la 65.02.04.03)	65.02.04	0	0	0	0	0	#DIV/0!
	Învatamânt secundar inferior	65.02.04.01					0	#DIV/0!
	Învatamânt secundar superior	65.02.04.02					0	#DIV/0!
	Invatamant profesional	65.02.04.03					0	#DIV/0!
	Învatamânt postliceal	65.02.05					0	#DIV/0!
	Invatamânt nedefinitibil prin nivel (cod 65.02.07.04)	65.02.07	9.619.120	6.467.270	1.795.301	-4.671.969	27,76	
	Învatamânt special	65.02.07.04	9.619.120	6.467.270	1.795.301	-4.671.969	27,76	
	Centrul Școlar pt.Educație Incluzivă Tg-Jiu		0	0		0	0	#DIV/0!
	Centrul Jud.de Resurse și Asist.Educațională Gorj		670.000	510.000	171.737	-338.263	33,67	
	Consiliul Județean Gorj		8.949.120	5.957.270	1.623.564	-4.333.706	27,25	
	Servicii auxiliare pentru educatie (cod 65.02.11.03+65.02.11.30)	65.02.11	0	0	0	0	0	#DIV/0!
	Internate si cantine pentru elevi	65.02.11.03					0	#DIV/0!
	Alte servicii auxiliare	65.02.11.30	0	0	0	0	0	#DIV/0!
	Centrul Jud.de Resurse și Asist.Educațională Gorj		0	0	0	0	0	#DIV/0!
	Alte cheltuieli în domeniul învățământului	65.02.50	0	0	0	0	0	#DIV/0!
	Consiliul Județean Gorj		0	0	0	0	0	#DIV/0!
							0	#DIV/0!
Sanatate (cod 66.02.06+66.02.08+66.02.50)		66.02	66.273.400	51.161.700	9.428.672	-41.733.028	18,43	
<i>Din total capitol:</i>							0	#DIV/0!
	Servicii medicale in unitati sanitare cu paturi (cod 66.02.06.01+66.02.06.03)	66.02.06	161.130	161.130	0	-161.130	0,00	
	Spitale generale	66.02.06.01	161.130	161.130	0	-161.130	0,00	
	Consiliul Județean Gorj - finanțare Spitalul Județean de Urgenta Tg-Jiu		161.130	161.130	0	-161.130	0,00	
	Consiliul Județean Gorj - finanțare Spitalul de Pneumoftiziologie "Tudor Vladimirescu"-Runcu, Dobrita		0	0		0	#DIV/0!	
	Unități medico-sociale	66.02.06.03					0	#DIV/0!
	Servicii de sanatate publica	66.02.08					0	#DIV/0!
	Alte cheltuieli in domeniul sanatatii (cod 66.02.50.50)	66.02.50	66.112.270	51.000.570	9.428.672	-41.571.898	18,49	
	Alte institutii si actiuni sanitare	66.02.50.50	66.112.270	51.000.570	9.428.672	-41.571.898	18,49	
	Consiliul Județean Gorj - chelt.in domeniul sănătății		66.112.270	51.000.570	9.428.672	-41.571.898	18,49	
							0	#DIV/0!
Cultura, recreere si religie (cod 67.02.03+67.02.05+67.02.06+67.02.50)		67.02	6.367.250	5.112.250	858.906	-4.253.344	16,80	
<i>Din total capitol:</i>							0	#DIV/0!
	Servicii culturale (cod 67.02.03.02 la 67.02.03.08+67.02.03.12+67.02.03.30)	67.02.03	440.900	350.900	211.623	-139.277	60,31	
	Biblioteci publice comunale, orasenesti, municipale	67.02.03.02	324.000	249.000	204.423	-44.577	82,10	
	Biblioteca Județeană "Christian Tell"		324.000	249.000	204.423	-44.577	82,10	
	Muzee	67.02.03.03	85.900	85.900	0	-85.900	0,00	
	Consiliul Județean Gorj - finanțare Muzeul Județean Gorj		85.900	85.900	0	-85.900	0,00	

	Institutiile publice de spectacole si concerte	67.02.03.04	0	0	0	0	#DIV/0!
	Consiliul Județean Gorj - finanțare Ansamblul "Doina Gorjului"		0	0		0	#DIV/0!
	Scoli populare de arta si meserii	67.02.03.05	31.000	16.000	7.200	-8.800	45,00
	Consiliul Județean Gorj - finanțare Scoala Populara de Arta		31.000	16.000	7.200	-8.800	45,00
	Case de cultura	67.02.03.06				0	#DIV/0!
	Camine culturale	67.02.03.07				0	#DIV/0!
	Centre pentru conservarea si promovarea culturii traditionale	67.02.03.08	0	0	0	0	#DIV/0!
	Centrul Jud.pt.Conservare și Promovarea Culturii Tradiționale		0	0		0	#DIV/0!
	Consolidarea si restaurarea monumentelor istorice	67.02.03.12				0	#DIV/0!
	Alte servicii culturale	67.02.03.30				0	#DIV/0!
	Servicii recreative si sportive (cod 67.02.05.01 la 67.02.05.03)	67.02.05	0	0	0	0	#DIV/0!
	Sport	67.02.05.01				0	#DIV/0!
	Tineret	67.02.05.02				0	#DIV/0!
	Intretinere gradini publice, parcuri, zone verzi, baze sportive si de agrement	67.02.05.03				0	#DIV/0!
	Servicii religioase	67.02.06				0	#DIV/0!
	Alte servicii în domeniile culturii, recreerii si religiei	67.02.50	5.926.350	4.761.350	647.283	-4.114.067	13,59
	Consiliul Județean Gorj - chelt.in domeniul culturii, recreerii și religiei		5.926.350	4.761.350	647.283	-4.114.067	13,59
						0	#DIV/0!
	Asigurari si asistenta sociala (cod 68.02.04+68.02.05+68.02.06+68.02.10+68.02.11+68.02.12+68.02.15+68)	68.02	10.406.700	8.791.900	1.657.929	-7.133.971	18,86
	<i>Din total capitol:</i>					0	#DIV/0!
	Asistenta acordata persoanelor in varsta	68.02.04				0	#DIV/0!
	Asistenta sociala in caz de boli si invaliditati (cod 68.02.05.02)	68.02.05	862.400	862.400	266.218	-596.182	30,87
	Asistenta sociala in caz de invaliditate	68.02.05.02	862.400	862.400	266.218	-596.182	30,87
	Direcția Generală de Asistență Socială și Protecția Copilului Gorj		862.400	862.400	266.218	-596.182	30,87
	Consiliul Județean Gorj - chelt.in domeniul asistenței sociale		0	0	0	0	#DIV/0!
	Asistenta sociala pentru familie si copii	68.02.06	8.892.060	7.413.960	1.268.603	-6.145.357	17,11
	Direcția Generală de Asistență Socială și Protecția copilului Gorj		8.892.060	7.413.960	1.268.603	-6.145.357	17,11
						0	#DIV/0!
	Alte cheltuieli in domeniul asigurarilor si asistentei sociale	68.02.50	652.240	515.540	123.108	-392.432	23,88
	Direcția Generală de Asistență Socială și Protecția Copilului Gorj		652.240	515.540	123.108	-392.432	23,88
	Consiliul Județean Gorj - chelt.in domeniul asistenței sociale					0	#DIV/0!
	Partea a IV-a SERVICII SI DEZVOLTARE PUBLICA, LOCUINTE, MEDIU SI APE (cod 70.02+74.02)	69	803.000	803.000	379.076	-423.924	47,21
	Locuinte, servicii si dezvoltare publica (cod 70.02.03+70.02.05 la 70.02.07+70.02.50)	70.02	603.000	603.000	379.076	-223.924	62,87
	Alte servicii în domeniile locuintelor, serviciilor si dezvoltarii comunale	70.02.50	603.000	603.000	379.076	-223.924	62,87
	Consiliul Județean Gorj - alte cheltuieli privind dezvoltarea		310.000	310.000	94.500	-215.500	30,48
	Serviciul Public Salvamont Gorj		293.000	293.000	284.576	-8.424	97,12
						0	#DIV/0!
	Protectia mediului (cod 74.02.03+74.02.05+74.02.06)	74.02	200.000	200.000	0	-200.000	0,00
	<i>Din total capitol:</i>					0	#DIV/0!
	Reducerea și controlul poluării Consiliul Județean Gorj	74.02.03				0	#DIV/0!
	Salubritate si gestiunea deseurilor (cod 74.02.05.01+74.02.05.02)	74.02.05	200.000	200.000	0	-200.000	0,00
	Salubritate	74.02.05.01				0	#DIV/0!
	Colectarea, tratarea si distrugerea deseurilor	74.02.05.02	200.000	200.000	0	-200.000	0,00
	Serviciul Jud.de Gestionare Deșeuri și Activități de Salubritate Gorj		200.000	200.000	0	-200.000	0,00
	Consiliul Județean Gorj		0	0		0	#DIV/0!

	Canalizarea si tratarea apelor reziduale	74.02.06				0	#DIV/0!
						0	#DIV/0!
Partea a V-a ACTIUNI ECONOMICE (cod 80.02+81.02+83.02+84.02+87.02)		79.02	127.924.050	118.684.960	32.303.603	-86.381.357	27,22
Actiuni generale economice, comerciale si de munca (cod 80.02.01)		80.02	0	0	0	0	#DIV/0!
<i>Din total capitol:</i>						0	#DIV/0!
	Actiuni generale economice si comerciale (cod 80.02.01.06+80.02.01.09+80.02.01.10+80.02.01.30)	80.02.01	0	0	0	0	#DIV/0!
	Prevenire si combatere inundatii si gheturi	80.02.01.06				0	#DIV/0!
	Stimulare întreprinderi mici si mijlocii	80.02.01.09				0	#DIV/0!
	Programe de dezvoltare regionala si sociala	80.02.01.10	0	0	0	0	#DIV/0!
	Consiliul Județean Gorj - program APIA					0	#DIV/0!
	Alte cheltuieli pentru actiuni generale economice si comerciale	80.02.01.30				0	#DIV/0!
						0	#DIV/0!
Combustibili si energie (cod 81.02.06+81.02.07+81.02.50)		81.02				0	#DIV/0!
<i>Din total capitol:</i>						0	#DIV/0!
	Energie termica	81.02.06				0	#DIV/0!
	Alti combustibili	81.02.07				0	#DIV/0!
	Alte cheltuieli privind combustibili si energia	81.02.50				0	#DIV/0!
						0	#DIV/0!
Agricultura, silvicultura, piscicultura si vanatoare (cod 83.02.03)		83.02	0	0	0	0	#DIV/0!
<i>Din total capitol:</i>						0	#DIV/0!
	Agricultura (cod 83.02.03.03+83.02.03.07+83.02.03.30)	83.02.03	0	0	0	0	#DIV/0!
	Protecția plantelor și carantină fitosanitară	83.02.03.03				0	#DIV/0!
	Camere agricole	83.02.03.07	0	0	0	0	#DIV/0!
	Consiliul Județean Gorj - transferuri CAJ					0	#DIV/0!
	Alte cheltuieli în domeniul agriculturii	83.02.03.30				0	#DIV/0!
						0	#DIV/0!
Transporturi (cod 84.02.03+84.02.06+84.02.50)		84.02	127.924.050	118.684.960	32.303.603	-86.381.357	27,22
<i>Din total capitol:</i>						0	#DIV/0!
	Transport rutier (cod 84.02.03.01 la 84.02.03.03)	84.02.03	127.924.050	118.684.960	32.303.603	-86.381.357	27,22
	Drumuri si poduri	84.02.03.01	127.924.050	118.684.960	32.303.603	-86.381.357	27,22
	Consiliul Județean Gorj		127.924.050	118.684.960	32.303.603	-86.381.357	27,22
	Transport în comun	84.02.03.02				0	#DIV/0!
	Strazi	84.02.03.03				0	#DIV/0!
	Transport aerian (cod 84.02.06.02)	84.02.06				0	#DIV/0!
	Aviatia civila	84.02.06.02				0	#DIV/0!
	Alte cheltuieli în domeniul transporturilor	84.02.50				0	#DIV/0!
						0	#DIV/0!
VII. REZERVE, EXCEDENT / DEFICIT		96.02				0	#DIV/0!
REZERVE		97.02				0	#DIV/0!
EXCEDENT (+) (cod 00.01-49.02)		98.02				0	#DIV/0!
DEFICIT ¹⁾ (-) (cod 00.01-49.02)		99.02				0	#DIV/0!

PREȘEDINTE,
COSMIN-MIHAI POPESCU

CONTRASEMNEAZĂ:
SECRETAR AL JUDEȚULUI
CRISTINA-ELENA RĂDULEA-ZAMFIRESCU

**EXECUȚIA BUGETULUI INSTITUȚIILOR PUBLICE ȘI ACTIVITĂȚILOR FINANȚATE PARȚIAL DIN VENITURI PROPRII
DETALIAȚ LA VENITURI , PE CAPITOLE ȘI SUBCAPITOLE, ÎNREGISTRATĂ LA DATA DE 30.09.2022**

lei

DENUMIREA INDICATORILOR	Cod indicator	Program actualizat, din care:		Execuție 30.09.2022	Diferențe col.4- col.3	% col.4/col.3
		TOTAL AN	Prevederi la data de 30.09.2022			
A	0	2	3	4	5	6
TOTAL VENITURI (cod 00.02+00.15+00.16+00.17+45.10)	00.01	275.998.320	244.583.030	215.840.360	-28.742.670	88,25
Muzeul Județean Gorj „Alexandru Ștefulescu”		5.252.900	4.275.900	3.605.065	-670.835	84,31
Ansamblul Artistic „Doina Gorjului”		7.343.000	5.686.000	5.392.000	-294.000	94,83
Școala Populară de Arte „Constantin Brâncuși” Târgu Jiu		5.587.000	4.213.000	4.094.383	-118.617	97,18
Spitalul Județean de Urgență Tg-Jiu		232.514.860	207.618.570	184.887.950	-22.730.620	89,05
Spitalul de Pneumoftiziologie "Tudor Vladimirescu" -Runcu, Dobrita		25.300.560	22.789.560	17.860.962	-4.928.598	78,37
I. VENITURI CURENTE (cod 00.03+00.12)	00.02	159.924.190	137.599.870	123.876.782	-13.723.088	90,03
A. VENITURI FISCALE (cod 00.10)	00.03	0	0	0	0	
A4. IMPOZITE SI TAXE PE BUNURI SI SERVICII (cod 15.10)	00.10	0	0	0	0	
Taxe pe servicii specifice (cod 15.10.01)	15.10	0	0	0	0	
Impozit pe spectacole	15.10.01	0	0	0	0	0
C. VENITURI NEFISCALE (cod 00.13+00.14)	00.12	159.924.190	137.599.870	123.876.782	-13.723.088	90,03
C1. VENITURI DIN PROPRIETATE (cod 30.10)	00.13	95.300	88.300	80.006	-8.294	90,61
Venituri din proprietate (cod 30.10.05+30.10.09+30.10.50)	30.10	95.300	88.300	80.006	-8.294	90,61
Venituri din concesiuni si inchirieri	30.10.05	95.300	88.300	80.006	-8.294	90,61
Spitalul Județean de Urgență Tg-Jiu		25.300	25.300	33.897	8.597	133,98
Spitalul de Pneumoftiziologie "Tudor Vladimirescu" -Runcu, Dobrita		70.000	63.000	46.109	-16.891	73,19
Venituri din utilizarea pasunilor comunale	30.10.09	0	0	0	0	
Alte venituri din proprietate	30.10.50	0	0	0	0	
Venituri din dobanzi(cod31.10.03)	31.10	0	0	0	0	
Alte venituri din dobanzi	31.10.03	0	0	0	0	0
Spitalul Județean de Urgență Tg-Jiu		0	0	0	0	0
Spitalul de Pneumoftiziologie "Tudor Vladimirescu" -Runcu, Dobrita		0	0	0	0	0
C2. VANZARI DE BUNURI SI SERVICII (cod 33.10+34.10+35.10+36.10+37.10)	00.14	159.828.890	137.511.570	123.796.776	-13.714.794	90,03
Venituri din prestari de servicii si alte activitati (cod 33.10.05+33.10.08+33.10.13+33.10.14+33.10.16+33.10.17+33.10.19+33.10.21+33.10.30 la 33.10.32+33.10.50)	33.10	159.808.890	137.491.570	123.704.040	-13.787.530	89,97
Taxe si alte venituri in învățământ	33.10.05	470.000	370.000	376.326	6.326	101,71
Școala Populară de Arte „Constantin Brâncuși” Târgu Jiu		470.000	370.000	376.326	6.326	101,71
Venituri din prestări de servicii	33.10.08	3.730.100	2.790.080	2.121.860	-668.220	76,05
Școala Populară de Arte „Constantin Brâncuși” Târgu Jiu		210.000	150.000	75.100	-74.900	50,07
Spitalul Județean de Urgență Tg-Jiu		3.520.100	2.640.080	2.046.760	-593.320	77,53
Venituri din valorificarea produselor obtinute din activitatea proprie sau anexa	33.10.16	0	0			

	Scoala Populară de Arte „Constantin Brâncuși” Târgu Jiu		0	0			
	Venituri din organizarea de cursuri de calificare si conversie profesionala, specializare si perfectionare	33.10.17	0	0			
	Venituri din serbari si spectacole scolare, manifestari culturale, artistice si sportive	33.10.19	223.000	123.000	275.464	152.464	223,95
	Scoala Populară de Arte „Constantin Brâncuși” Târgu Jiu		23.000	23.000	98.464	75.464	428,10
	Ansamblul Artistic „ Doina Gorjului”		200.000	100.000	177.000	77.000	
	Venituri din contractele incheiate cu casele de asigurari sociale de sanatate	33.10.21	126.518.620	111.617.060	100.232.015	-11.385.045	89,80
	Spitalul Județean de Urgență Tg-Jiu		114.282.620	100.604.060	90.644.558	-9.959.502	90,10
	Spitalul de Pneumoftiziologie "Tudor Vladimirescu" -Runcu, Dobrita		12.236.000	11.013.000	9.587.457	-1.425.543	87,06
	Venituri din contractele incheiate cu directiile de sanatate publica din sume alocate de la bugetul de stat	33.10.30	25.531.050	19.860.190	18.073.223	-1.786.967	91,00
	Spitalul Județean de Urgență Tg-Jiu		25.131.050	19.500.190	17.990.223	-1.509.967	92,26
	Spitalul de Pneumoftiziologie "Tudor Vladimirescu" -Runcu, Dobrita		400.000	360.000	83.000		
	Venituri din contractele incheiate cu directiile de sanatate publica din sume alocate din veniturile proprii ale Ministerului Sanatatii	33.10.31	0	0	0	0	0
	Spitalul Județean de Urgență Tg-Jiu		0	0	0	0	
	Spitalul de Pneumoftiziologie "Tudor Vladimirescu" -Runcu, Dobrita		0	0	0	0	
	Venituri din contractele incheiate cu institutiile de medicina legala	33.10.32	3.048.120	2.500.240	2.307.000	-193.240	92,27
	Spitalul Județean de Urgență Tg-Jiu		3.048.120	2.500.240	2.307.000	-193.240	92,27
	Alte venituri din prestari de servicii si alte activitati	33.10.50	288.000	231.000	318.152	87.152	137,73
	Muzeul Județean Gorj „Alexandru Ștefulescu”		235.000	198.000	279.065	81.065	140,94
	Scoala Populară de Arte „Constantin Brâncuși” Târgu Jiu		50.000	30.000	34.832	4.832	
	Spitalul de Pneumoftiziologie "Tudor Vladimirescu" -Runcu, Dobrita		3.000	3.000	4.255	1.255	141,83
	Venituri din taxe administrative, eliberari permise (cod 34.10.50)	34.10	0	0			
	Alte venituri din taxe administrative, eliberari permise	34.10.50	0	0	0	0	
	Amenzi, penalitati si confiscari (cod 35.10.50)	35.10	0	0	61	61	
	Alte amenzi, penalitati si confiscari	35.10.50	0	0	61	61	
	Diverse venituri (cod 36.10.50)	36.10	0	0	72.675	72.675	
	Sume provenite din finanțarea bugetara a anilor precedenți (36.10.32.02+36.10.32.03)	36.10.32			0	0	
	Sume provenite din finanțarea anilor precedenți aferente secțiunii de funcționare	36.10.32.03			0	0	
	Spitalul de Pneumoftiziologie "Tudor Vladimirescu" -Runcu, Dobrita				0	0	
	Scoala Populară de Arte „Constantin Brâncuși” Târgu Jiu				0	0	
	Alte venituri	36.10.50	0	0	72.675	72.675	
	Scoala Populară de Arte „Constantin Brâncuși” Târgu Jiu		0	0	100	100	
	Spitalul Județean de Urgență Tg-Jiu				72.575	72.575	
	Transferuri voluntare, altele decât subvențiile (cod 37.10.01+37.10.03+37.10.04+37.10.50)	37.10	20.000	20.000	20.000	0	100,00
	Donații și sponsorizări	37.10.01	20.000	20.000	20.000	0	100,00
	Muzeul Județean Gorj „Alexandru Ștefulescu”		0	0	0	0	
	Scoala Populară de Arte „Constantin Brâncuși” Târgu Jiu		0	0	0	0	
	Ansamblul Artistic „ Doina Gorjului”		20.000	20.000	0	-20.000	
	Spitalul Județean de Urgență Tg-Jiu		20.000	20.000	20.000	0	
	Vărsăminte din secțiunea de funcționare pentru finanțarea secțiunii de dezvoltare a bugetului local	37.10.03	-1.273.480	-1.273.480	-172.599	1.100.881	13,55
	Vărsăminte din secțiunea de funcționare	37.10.04	1.273.480	1.273.480	172.599	-1.100.881	13,55
	Alte transferuri voluntare	37.10.50	0	0	0	0	
	II. VENITURI DIN CAPITAL (cod 39.10)	00.15	7.580	7.580	7.655	75	
	Venituri din valorificarea unor bunuri (cod 39.10.01+39.10.50)	39.10	7.580	7.580	7.655	75	
	Venituri din valorificarea unor bunuri ale institutiilor publice	39.10.01	7.580	7.580	7.655	75	
	Spitalul Județean de Urgență Tg-Jiu		7.580	7.580	7.655	75	

	Spitalul de Pneumoftiziologie "Tudor Vladimirescu" -Runcu, Dobrita		0	0	0	0
	Alte venituri din valorificarea unor bunuri	39.10.50	0	0	0	0
III. OPERAȚIUNI FINANCIARE (cod 40.10+41.10)		00.16	10.870.890	10.870.890	10.870.886	-4
Încasări din rambursarea împrumuturilor acordate (cod40.10.15+ 40.10.16)		40.10	10.870.890	10.870.890	10.870.886	-4
	Sume utilizate din excedentul anului precedent pentru efectuarea de cheltuieli	40.10.15	10.870.890	10.870.890	10.870.886	-4
	Spitalul Județean de Urgență Tg-Jiu		10.690.330	10.690.330	10.690.328	-2
	Spitalul de Pneumoftiziologie "Tudor Vladimirescu" -Runcu, Dobrita		180.560	180.560	180.558	-2
	Sume primite în cadrul mecanismului decontării cererilor de plată*)	40.10.16				0
	Încasări din rambursarea altor împrumuturilor acordate	40.10.50				0
Alte operațiuni financiare (cod 41.10.01+41.10.06)		41.10	0	0		0
	Disponibilități din venituri curente constituite în depozite	41.10.01	0	0	0	0
	Sume din excedentul anului precedent pentru acoperirea golurilor temporare de casă	41.10.06	0	0		0
IV. SUBVENTII (cod 00.18)		00.17	103.620.620	94.529.650	80.498.078	-14.031.572
SUBVENTII DE LA ALTE NIVELE ALE ADMINISTRATIEI PUBLICE (cod 42.10+43.10)		00.18	103.620.620	94.529.650	80.498.078	-14.031.572
Subvenții de la bugetul de stat (cod 42.10.39+42.10.62+42.10.70)		42.10	94.200	94.200	94.195	-5
	Subvenții de la bugetul de stat către instituții publice finanțate parțial sau integral din venituri proprii	42.10.70	94.200	94.200	94.195	-5
	Spitalul Județean de Urgență Tg-Jiu		94.200	94.200	94.195	-5
	Subvenții de la bugetul de stat către instituții publice finanțate parțial sau integral din venituri proprii pentru proiecte finanțate din FEN postaderare	42.10.39	0	0	0	0
	Sume alocate pentru stimulentele de risc	42.10.82	0	0	0	0
	Spitalul Județean de Urgență Tg-Jiu		0	0	0	0
SUBVENTII DE LA ALTE ADMINISTRATII (cod 43.10.09+43.10.10+43.10.14+43.10.15+43.10.16+43.10.17)		43.10	103.526.420	94.435.450	80.403.883	-14.031.567
	Subvenții pentru instituții publice	43.10.09	16.878.000	13.202.000	12.043.300	-1.158.700
	Muzeul Județean Gorj „Alexandru Ștefulescu”		4.932.000	3.992.000	3.326.000	-666.000
	Ansamblul Artistic „ Doina Gorjului”		7.143.000	5.586.000	5.215.000	-371.000
	Școala Populară de Arte „Constantin Brâncuși” Târgu Jiu		4.803.000	3.624.000	3.502.300	-121.700
	Subvenții din bugetele locale pentru finanțarea cheltuielilor curente din domeniul sănătății	43.10.10	0	0	0	0
	Spitalul Județean de Urgență Tg-Jiu		0	0	0	0
	Spitalul de Pneumoftiziologie "Tudor Vladimirescu" -Runcu, Dobrita		0	0	0	0
	Subvenții din bugetele locale pentru finanțarea cheltuielilor de capital din domeniul sănătății	43.10.14	16.130	16.130	0	-16.130
	Spitalul Județean de Urgență Tg-Jiu		16.130	16.130	0	-16.130
	Spitalul de Pneumoftiziologie "Tudor Vladimirescu" -Runcu, Dobrita		0	0	0	0
	Subvenții din bugetul Fondului național unic de asigurări sociale de sănătate	43.10.33	86.370.390	80.970.420	68.353.383	-12.617.037
	Spitalul Județean de Urgență Tg-Jiu		73.959.390	69.800.420	60.393.800	-9.406.620
	Spitalul de Pneumoftiziologie "Tudor Vladimirescu" -Runcu, Dobrita		12.411.000	11.170.000	7.959.583	-3.210.417
	Sume din bugetul de stat către bugetele locale pentru finanțarea investițiilor în sănătate (cod 43.10.16.01+43.10.16.02+43.10.16.03)	43.10.16	145.000	145.000	0	-145.000
	Sume din bugetul de stat către bugetele locale pentru finanțarea aparatului medical și echipamentelor de comunicații în urgență în sănătate	43.10.16.01	145.000	145.000	0	-145.000
	Spitalul Județean de Urgență Tg-Jiu		145.000	145.000	0	-145.000
	Sume din bugetul de stat către bugetele locale pentru finanțarea reparațiilor capitale în sănătate	43.10.16.02	0	0	0	0
	Spitalul Județean de Urgență Tg-Jiu		0	0	0	0
	Sume din bugetul de stat către bugetele locale pentru finanțarea altor investiții în sănătate	43.10.16.03	0	0	0	0
	Spitalul Județean de Urgență Tg-Jiu		0	0	0	0
	Subvenții pentru instituțiile publice destinate secțiunii de dezvoltare	43.10.19	116.900	101.900	7.200	-94.700

	Muzeul Județean Gorj „Alexandru Ștefulescu”		85.900	85.900	0	-85.900	
	Ansamblul Artistic „ Doina Gorjului”		0	0	0	0	
	Școala Populară de Artă Tg-Jiu		31.000	16.000	7.200	-8.800	
	Alte sume primite de la UE (cod 46.02.03+46.02.04)	46.10	0	0	0	0	0
	Alte sume primite din fonduri de la Uniunea Europeană pentru programele operaționale finanțate din cadrul financiar 2014-2020	46.10.04			0	0	
	Spitalul de Pneumoftiziologie "Tudor Vladimirescu" -Runcu, Dobrita		0	0	0	0	0
	Sume primite de la UE/alți donatori în contul plășilor efectuate și prefinanțări aferente cadrului financiar 2014-2020 (cod 48.10.01 la cod 48.10.05+48.10.11+48.10.12+48.10.15+48.10.19+48.10.32+48.10.33)	48.10	1.575.040	1.575.040	586.959	-988.081	37,27
	Spitalul Județean de Urgență		1.575.040	1.575.040	586.959	-988.081	37,27
	Fondu Social European (FES) cod 48.10.02.01+48.10.02.02+48.10.03.03()	48.10.02	1.575.040	1.575.040	586.959	-988.081	37,27
	Sume primite în contul plășilor efectuate în anul curent	48.10.02.01	150.000	150.000	45.229	-104.771	
	Sume primite în contul plășilor efectuate în anii anteriori	48.10.02.02	541.740	541.740	541.730		
	Prefinanțare	48.10.02.03	883.300	883.300	0	-883.300	0,00
	VENITURILE SECȚIUNII DE FUNCȚIONARE (cod 00.02+00.16+00.17)	00.01	270.090.990	238.690.700	212.292.752	-26.397.948	88,94
	Muzeul Județean Gorj „Alexandru Ștefulescu”		5.167.000	4.190.000	3.605.065	-584.935	86,04
	Ansamblul Artistic „ Doina Gorjului”		7.320.000	5.663.000	5.379.401	-283.599	94,99
	Școala Populară de Arte „Constantin Brâncuși” Târgu Jiu		5.521.000	4.162.000	4.087.183	-74.817	98,20
	Spitalul Județean de Urgență Tg-Jiu		226.966.430	202.070.140	181.544.141	-20.598.574	89,84
	Spitalul de Pneumoftiziologie "Tudor Vladimirescu" -Runcu, Dobrita		25.116.560	22.605.560	17.676.962	-4.928.598	78,20
						0	
	I. VENITURI CURENTE (cod 00.03+00.12)	00.02	158.650.710	136.326.390	123.704.183	-12.622.207	90,74
	A. VENITURI FISCALE (cod 00.10)	00.03	0	0	0	0	
	A4. IMPOZITE SI TAXE PE BUNURI SI SERVICII (cod 15.10)	00.10	0	0	0	0	
	Taxe pe servicii specifice (cod 15.10.01)	15.10	0	0	0	0	
	Impozit pe spectacole	15.10.01				0	
	C. VENITURI NEFISCALE (cod 00.13+00.14)	00.12	158.650.710	136.326.390	123.704.183	-12.622.207	90,74
	C1. VENITURI DIN PROPRIETATE (cod 30.10+31.10)	00.13	95.300	88.300	80.006	-8.294	90,61
	Venituri din proprietate (cod 30.10.05+30.10.09+30.10.50)	30.10	95.300	88.300	80.006	-8.294	90,61
	Venituri din concesiuni și închirieri	30.10.05	95.300	88.300	80.006	-8.294	90,61
	Spitalul Județean de Urgență Tg-Jiu		25.300	25.300	33.897	8.597	133,98
	Spitalul de Pneumoftiziologie "Tudor Vladimirescu" -Runcu, Dobrita		70.000	63.000	46.109	-16.891	73,19
	Venituri din utilizarea pasunilor comunale	30.10.09					
	Alte venituri din proprietate	30.10.50					
	Venituri din dobanzi(cod31.10.03)	31.10					
	Alte venituri din dobanzi	31.10.03	0	0	0	0	
	Spitalul Județean de Urgență Tg-Jiu		0	0		0	
	Spitalul de Pneumoftiziologie "Tudor Vladimirescu" -Runcu, Dobrita						
	C2. VANZARI DE BUNURI SI SERVICII (cod 33.10+34.10+35.10+36.10+37.10)	00.14	158.555.410	136.238.090	123.624.177	-12.613.913	90,74
	Venituri din prestări de servicii și alte activități (cod	33.10	159.808.890	137.491.570	123.704.040	-13.787.530	89,97
	Taxe și alte venituri în învățământ	33.10.05	470.000	370.000	376.326	6.326	101,71
	Școala Populară de Arte „Constantin Brâncuși” Târgu Jiu		470.000	370.000	376.326	6.326	101,71
	Venituri din prestări de servicii	33.10.08	3.730.100	2.790.080	2.121.860	-668.220	76,05
	Școala Populară de Arte „Constantin Brâncuși” Târgu Jiu		210.000	150.000	75.100	-74.900	50,07
	Spitalul Județean de Urgență Tg-Jiu		3.520.100	2.640.080	2.046.760	-593.320	77,53
	Contribuția de întreținere a persoanelor asistate	33.10.13					
	Contribuția elevilor și studenților pentru internate, camine și cantine	33.10.14					
	Venituri din valorificarea produselor obținute din activitatea proprie sau anexa	33.10.16	0	0	0	0	

	Scoala Populară de Arte „Constantin Brâncuși” Târgu Jiu							0
Venituri din organizarea de cursuri de calificare si conversie profesionala, specializare si perfectionare		33.10.17	0	0	0	0	0	0
	Scoala Populară de Arte „Constantin Brâncuși” Târgu Jiu							0
Venituri din serbari si spectacole scolare, manifestari culturale, artistice si sportive		33.10.19	223.000	123.000	275.464	152.464	223,95	
	Scoala Populară de Arte „Constantin Brâncuși” Târgu Jiu		23.000	23.000	98.464	75.464	428,10	
	Ansablul Artistic „ Doina Gorjului”		200.000	100.000	177.000	77.000	177,00	
Venituri din contractele incheiate cu casele de asigurari sociale de sanatate		33.10.21	126.518.620	111.617.060	100.232.015	-11.385.045	89,80	
	Spitalul Județean de Urgență Tg-Jiu		114.282.620	100.604.060	90.644.558	-9.959.502	90,10	
	Spitalul de Pneumoftiziologie "Tudor Vladimirescu" -Runcu, Dobrita		12.236.000	11.013.000	9.587.457	-1.425.543	87,06	
Venituri din contractele incheiate cu directiile de sanatate publica din sume alocate de la bugetul de stat		33.10.30	25.531.050	19.860.190	18.073.223	-1.786.967	91,00	
	Spitalul Județean de Urgență Tg-Jiu		25.131.050	19.500.190	17.990.223	-1.509.967	92,26	
	Spitalul de Pneumoftiziologie "Tudor Vladimirescu" -Runcu, Dobrita		400.000	360.000	83.000	-277.000	23,06	
Venituri din contractele incheiate cu directiile de sanatate publica din sume alocate din veniturile proprii ale Ministerului Sanatatii		33.10.31	0	0	0	0	0	
	Spitalul Județean de Urgență Tg-Jiu		0	0	0	0	0	
	Spitalul de Pneumoftiziologie "Tudor Vladimirescu" -Runcu, Dobrita		0	0	0	0	0	
Venituri din contractele incheiate cu institutiile de medicina legala		33.10.32	3.048.120	2.500.240	2.307.000	-193.240	92,27	
	Spitalul Județean de Urgență Tg-Jiu		3.048.120	2.500.240	2.307.000	-193.240	92,27	
Alte venituri din prestari de servicii si alte activitati		33.10.50	288.000	231.000	318.152	87.152	137,73	
	Muzeul Județean Gorj „Alexandru Ștefulescu”		235.000	198.000	279.065	81.065	140,94	
	Scoala Populară de Arte „Constantin Brâncuși” Târgu Jiu		50.000	30.000	34.832	4.832		
	Spitalul Județean de Urgență Tg-Jiu		0	0	0	0		
	Spitalul de Pneumoftiziologie "Tudor Vladimirescu" -Runcu, Dobrita		3.000	3.000	4.255	1.255	141,83	
Venituri din taxe administrative, eliberari permise (cod 34.10.50)		34.10	0	0	0	0	0	
Alte venituri din taxe administrative, eliberari permise		34.10.50					0	
Amenzi, penalitati si confiscari (cod 35.10.50)		35.10	0	0	61	61	61	
Alte amenzi, penalitati si confiscari		35.10.50			61	61	61	
	Scoala Populară de Arte „Constantin Brâncuși” Târgu Jiu				61	61		
Diverse venituri (cod 36.10.50)		36.10	0	0	72.675	72.675	72.675	
Sume provenite din finanțarea bugetara a anilor precedenți (36.10.32.02+36.10.32.03)		36.10.32			0	0	0	
Sume provenite din finanțarea anilor precedenți aferente secțiunii de funcționare		36.10.32.03			0	0	0	
	Spitalul de Pneumoftiziologie "Tudor Vladimirescu" -Runcu, Dobrita						0	
	Scoala Populară de Arte „Constantin Brâncuși” Târgu Jiu						0	
Alte venituri		36.10.50	0	0	72.675	72.675	72.675	
	Scoala Populară de Arte „Constantin Brâncuși” Târgu Jiu				100	100		
	Spitalul Județean de Urgență Tg-Jiu				72.575	72.575		
Transferuri voluntare, altele decât subvențiile (cod 37.10.01+37.10.03+37.10.50)		37.10	-1.253.480	-1.253.480	-152.599	1.100.881	12,17	
Donații și sponsorizări		37.10.01	20.000	20.000	20.000	0	100,00	
	Muzeul Județean Gorj „Alexandru Ștefulescu”		0	0	0	0	0	
	Scoala Populară de Arte „Constantin Brâncuși” Târgu Jiu							
	Spitalul Județean de Urgență Tg-Jiu		20.000	20.000	20.000	0		
Vărsăminte din secțiunea de funcționare pentru finanțarea secțiunii de dezvoltare a bugetului local		37.10.03	-1.273.480	-1.273.480	-172.599	1.100.881	13,55	
	Muzeul Județean Gorj „Alexandru Ștefulescu”		0	0	0	0	0	
	Ansablul Artistic „ Doina Gorjului”		-23.000	-23.000	-12.599	10.401		
	Scoala Populară de Arte „Constantin Brâncuși” Târgu Jiu		-35.000	-35.000	0	35.000		
	Spitalul Județean de Urgență Tg-Jiu		-1.055.480	-1.055.480	0	1.055.480		
	Spitalul de Pneumoftiziologie "Tudor Vladimirescu" -Runcu, Dobrita		-160.000	-160.000	-160.000	0		
Alte transferuri voluntare		37.10.50	0	0	0	0	0	

	Spitalul Județean de Urgență Tg-Jiu		0	0		0	
III. OPERAȚIUNI FINANCIARE (cod 00.10+41.10)		00.16	8.191.890	8.191.890	8.191.886	-4	100,00
Încasări din rambursarea împrumuturilor acordate (cod 40.10.15)		40.10	8.191.890	8.191.890	8.191.886	-4	100,00
	Sume utilizate din excedentul anului precedent pentru efectuarea de cheltuieli	40.10.15	8.191.890	8.191.890	8.191.886	-4	100,00
	Spitalul Județean de Urgență Tg-Jiu		8.035.330	8.035.330	8.035.328	-2	100,00
	Spitalul de Pneumoftiziologie "Tudor Vladimirescu" -Runcu, Dobrita		156.560	156.560	156.558	-2	100,00
Alte operațiuni financiare (cod 41.10.01+41.10.06)		41.10	0	0	0	0	
	Sume din excedentul anului precedent pentru acoperirea golurilor temporare de casă	41.10.06				0	
	Spitalul de Pneumoftiziologie "Tudor Vladimirescu" -Runcu, Dobrita				0	0	
IV. SUBVENTII (cod 00.18)		00.17	103.248.390	94.172.420	80.396.683	-13.775.737	85,37
SUBVENTII DE LA ALTE NIVELE ALE ADMINISTRATIEI PUBLICE (cod 43.10)		00.18	103.248.390	94.172.420	80.396.683	-13.775.737	85,37
Subvenții de la bugetul de stat (cod 42.10.11+42.10.43)		42.10	0	0	0	0	
	Subvenții de la bugetul de stat pentru spitale	42.10.11				0	
	Sume alocate pentru stimulentele de risc	42.10.82	0	0	0	0	
	Spitalul Județean de Urgență Tg-Jiu		0	0			
SUBVENTII DE LA ALTE ADMINISTRATII (cod 43.10.09+43.10.10+43.10.15)		43.10	103.248.390	94.172.420	80.396.683	-13.775.737	85,37
	Subvenții pentru instituții publice	43.10.09	16.878.000	13.202.000	12.043.300	-1.158.700	91,22
	Muzeul Județean Gorj „Alexandru Ștefulescu”		4.932.000	3.992.000	3.326.000	-666.000	83,32
	Ansamblul Artistic „Doina Gorjului”		7.143.000	5.586.000	5.215.000	-371.000	93,36
	Școala Populară de Arte „Constantin Brâncuși” Târgu Jiu		4.803.000	3.624.000	3.502.300	-121.700	96,64
	Subvenții din bugetul Fondului național unic de asigurări sociale de sănătate	43.10.33	86.370.390	80.970.420	68.353.383	-12.617.037	84,42
	Spitalul Județean de Urgență Tg-Jiu		73.959.390	69.800.420	60.393.800	-9.406.620	86,52
	Spitalul de Pneumoftiziologie "Tudor Vladimirescu" -Runcu, Dobrita		12.411.000	11.170.000	7.959.583	-3.210.417	71,26
	Sume alocate pentru stimulentele de risc	43.10.40	0	0			
	Spitalul Județean de Urgență Tg-Jiu		0	0			
	Spitalul de Pneumoftiziologie "Tudor Vladimirescu" -Runcu, Dobrita		0	0			
VENITURILE SECȚIUNII DE DEZVOLTARE (cod 00.12+ 00.15+00.16+ 00.17+45.10) - TOTAL		00.01	5.907.330	5.892.330	3.547.608	-2.439.422	60,21
	Muzeul Județean Gorj „Alexandru Ștefulescu”		85.900	85.900	0	-85.900	
	Ansamblul Artistic „Doina Gorjului”		23.000	23.000	12.599	-10.401	
	Școala Populară de Arte „Constantin Brâncuși” Târgu Jiu		66.000	51.000	7.200	-43.800	
	Spitalul Județean de Urgență Tg-Jiu		5.548.430	5.548.430	3.343.809	-2.204.621	60,27
	Spitalul de Pneumoftiziologie "Tudor Vladimirescu" -Runcu, Dobrita		184.000	184.000	184.000	0	
C. VENITURI NEFISCALE (cod 00.14)		00.12	1.273.480	1.273.480	172.599	-1.100.881	13,55
C2. VANZARI DE BUNURI SI SERVICII (cod 37.10)		00.14	1.273.480	1.273.480	172.599	-1.100.881	13,55
Transferuri voluntare, altele decât subvențiile (cod 37.10.04)		37.10	1.273.480	1.273.480	172.599	-1.100.881	13,55
	Vărsăminte din secțiunea de funcționare	37.10.04	1.273.480	1.273.480	172.599	-1.100.881	13,55
	Muzeul Județean Gorj „Alexandru Ștefulescu”		0	0	0	0	
	Ansamblul Artistic „Doina Gorjului”		23.000	23.000	12.599	-10.401	
	Școala Populară de Arte „Constantin Brâncuși” Târgu Jiu		35.000	35.000	0	-35.000	0,00
	Spitalul Județean de Urgență Tg-Jiu		1.055.480	1.055.480	0	-1.055.480	0,00
	Spitalul de Pneumoftiziologie "Tudor Vladimirescu" -Runcu, Dobrita		160.000	160.000	160.000	0	100,00
II. VENITURI DIN CAPITAL (cod 39.10)		00.15	7.580	7.580	7.655	75	
Venituri din valorificarea unor bunuri (cod 39.10.01+39.10.50)		39.10	7.580	7.580	7.655	75	
	Venituri din valorificarea unor bunuri ale instituțiilor publice	39.10.01	7.580	7.580	7.655	75	
	Spitalul Județean de Urgență Tg-Jiu		7.580	7.580	7.655	75	
	Spitalul de Pneumoftiziologie "Tudor Vladimirescu" -Runcu, Dobrita					0	

	Alte venituri din valorificarea unor bunuri	39.10.50					0	
III. OPERAȚIUNI FINANCIARE (cod 40.10)		00.16	2.679.000	2.679.000	2.679.000		0	100,00
Încasări din rambursarea împrumuturilor acordate (cod 40.10.16+ 40.10.50)		40.10	2.679.000	2.679.000	2.679.000		0	100,00
	Sume utilizate din excedentul anului precedent pentru efectuarea de cheltuieli	40.10.15	2.679.000	2.679.000	2.679.000		0	100,00
	Sume utilizate de administrațiile locale din excedentul anului precedent pentru secțiunea de dezvoltare	40.10.15.02	2.679.000	2.679.000	2.679.000		0	100,00
	Spitalul Județean de Urgență Tg-Jiu		2.655.000	2.655.000	2.655.000		0	100,00
	Spitalul de Pneumoftiziologie "Tudor Vladimirescu" -Runcu, Dobrita		24.000	24.000	24.000		0	100,00
IV. SUBVENTII (cod 00.18)		00.17	372.230	357.230	101.395		-255.835	28,38
SUBVENTII DE LA ALTE NIVELE ALE ADMINISTRATIEI PUBLICE (cod 42.10+43.10)		00.18	372.230	357.230	101.395		-255.835	28,38
Subvenții de la bugetul de stat (cod 42.10.39+42.10.62+42.10.70)		42.10	94.200	94.200	94.195		-5	99,99
	Subvenții de la bugetul de stat către instituții publice finanțate parțial sau integral din venituri proprii	42.10.70	94.200	94.200	94.195		-5	99,99
	Spitalul Județean de Urgență Tg-Jiu		94.200	94.200	94.195		-5	99,99
SUBVENTII DE LA ALTE ADMINISTRATII (cod 43.10.14+43.10.16+43.10.17)		43.10	278.030	263.030	7.200		-110.830	2,74
	Subvenții din bugetele locale pentru finanțarea cheltuielilor de capital din domeniul sănătății	43.10.14	16.130	16.130	0		-16.130	0,00
	Spitalul Județean de Urgență Tg-Jiu		16.130	16.130			-16.130	0,00
	Spitalul de Pneumoftiziologie "Tudor Vladimirescu" -Runcu, Dobrita				0		0	
	Sume din bugetul de stat către bugetele locale pentru finanțarea investițiilor în sănătate (cod 43.10.16.01+43.10.16.02+43.10.16.03)	43.10.16	145.000	145.000	0		-145.000	0,00
	Sume din bugetul de stat către bugetele locale pentru finanțarea aparaturii medicale și echipamentelor de comunicații în urgență în sănătate	43.10.16.01	145.000	145.000			-145.000	0,00
	Spitalul Județean de Urgență Tg-Jiu		145.000	145.000	0		-145.000	0,00
	Spitalul de Pneumoftiziologie "Tudor Vladimirescu" -Runcu, Dobrita		0	0	0		0	
	Sume din bugetul de stat către bugetele locale pentru finanțarea reparațiilor capitale în sănătate	43.10.16.02	0	0			0	
	Spitalul Județean de Urgență Tg-Jiu						0	
	Spitalul de Pneumoftiziologie "Tudor Vladimirescu" -Runcu, Dobrita				0		0	
	Sume din bugetul de stat către bugetele locale pentru finanțarea altor investiții în sănătate	43.10.16.03					0	
	Spitalul Județean de Urgență Tg-Jiu						0	
	Subvenții pentru instituțiile publice destinate secțiunii de dezvoltare	43.10.19	116.900	101.900	7.200		-94.700	7,07
	Muzeul Județean Gorj „Alexandru Ștefulescu”		85.900	85.900	0		-85.900	0,00
	Ansamblul Artistic „Doina Gorjului”		0	0			0	
	Școala Populară de Arte „Constantin Brâncuși” Târgu Jiu		31.000	16.000	7.200		-8.800	45,00
	Alte sume primite de la UE (cod 46.02.03+46.02.04)	46.10	0	0	0		0	
	Alte sume primite din fonduri de la Uniunea Europeană pentru programele operaționale finanțate în cadrul obiectivului convergență	46.10.03					0	
	Alte sume primite din fonduri de la Uniunea Europeană pentru programele operaționale finanțate în cadrul financiar 2014-2020	46.10.04			0		0	
	Spitalul de Pneumoftiziologie "Tudor Vladimirescu" -Runcu, Dobrita				0		0	
Sume primite de la UE/alți donatori în contul plăților efectuate și prefinanțări aferente cadrului financiar		48.10	1.575.040	1.575.040	586.959		-988.081	37,27
	Spitalul Județean de Urgență		1.575.040	1.575.040	586.959		-988.081	37,27
Fondu Social European (FES) cod 48.10.02.01+48.10.02.02+48.10.03.03()		48.10.02	1.575.040	1.575.040	586.959		-988.081	37,27
	Sume primite în contul plăților efectuate în anul curent	48.10.02.01	150.000	150.000	45.229		-104.771	30,15
	Sume primite în contul plăților efectuate în anii anteriori	48.10.02.02	541.740	541.740	541.730		-10	100,00
	Prefinanțare	48.10.02.03	883.300	883.300	0		-883.300	0,00

PREȘEDINTE,
COSMIN-MIHAI POPESCU

CONTRASEI
SECRETAR.

**EXECUȚIA BUGETULUI CENTRALIZAT AL INSTITUȚIILOR PUBLICE ȘI ACTIVITĂȚILOR FINANȚATE INTEGRAL SAU PARȚIAL DIN VENITURI PROPRII
DETALIIAT LA CHELTUIELI , PE CAPITOLE, SUBCAPITOLE ȘI PARAGRAFE, ÎNREGISTRATĂ LA DATA DE 30.09.2022**

lei

DENUMIREA INDICATORILOR	Cod indicator	Program actualizat, din care:		Executie 30.09.2022	Diferențe col.5- col.4	% col.5/col.4
		TOTAL AN	Prevederi trimestriale cumulate 30.09.2022			
A	0	3	4	5	6	7
TOTAL CHELTUIELI (cod 50.10+59.10+63.10+69.10+79.10)	49.10	275.998.320	244.583.030	192.984.297	-51.598.733	78,90
cheltuieli de personal	10	197.216.000	174.928.000	143.543.173	-31.384.827	82,06
bunuri și servicii	20	71.857.800	62.885.510	48.156.809	-14.728.701	76,58
proiecte cu finantare din fonduri externe nerambursabile	58	1.703.300	1.703.300	59.652	-1.643.648	3,50
alte cheltuieli	59	1.039.000	899.000	772.365	-126.635	85,91
active nefinanciare	71	4.204.030	4.189.030	596.124	-3.592.906	14,23
plăți efectuate în anii precedenți și recuperate în anul curent	85	-21.810	-21.810	-143.826	-122.016	0,00
Partea I-a SERVICII PUBLICE GENERALE (cod 54.10+55.10)	50.10	0	0	0	0	
Alte servicii publice generale (cod 54.10.10)	54.10	0	0	0	0	
Din total capitol:						
Servicii publice comunitare de evidență a persoanelor	54.10.10	0	0	0	0	
Tranzactii privind datoria publica si imprumuturi	55.10	0	0	0	0	
Partea II-a APARARE, ORDINE PUBLICA SI SIGURANTA NATIONALA (cod 59.10)	59.10	0	0	0	0	
Ordine publica si siguranta nationala (cod 61.10.03+61.10.50)	61.10	0	0	0	0	
Din total capitol:						
Ordine publica (cod 61.10.03.04)	61.10.03	0	0	0	0	
Politie comunitara	61.10.03.04	0	0	0	0	
Alte cheltuieli în domeniul ordinii publice și siguranței naționale	61.10.50	0	0	0	0	
Partea III-a CHELTUIELI SOCIAL-CULTURALE (COD 65.10+66.10+67.10+69.10)	63.10	275.998.320	244.583.030	192.984.297	-51.598.733	78,90
Învatamant (cod 65.10.03+65.10.04+65.10.05+65.10.07+65.10.11+65.10.50)	65.10	0	0	0	0	
Din total capitol:						
Învatamânt prescolar și primar (COD 65.10.03.01+65.10.03.02)	65.10.03	0	0	0	0	
Învatamânt prescolar	65.10.03.01	0	0	0	0	
Învatamânt primar	65.10.03.02	0	0	0	0	
Învatamânt secundar (cod 65.10.04.01 la cod 65.10.04.03)	65.10.04	0	0	0	0	

	Învatamânt secundar inferior	65.10.04.01	0	0	0	0	
	Învatamânt secundar superior	65.10.04.02	0	0	0	0	
	Invatamant profesional	65.10.04.03	0	0	0	0	
	Învatamânt postliceal	65.10.05	0	0	0	0	
	Învatamânt nedefinibil prin nivel (COD 65.10.07.04)	65.10.07	0	0	0	0	
	Învatamânt special	65.10.07.04	0	0	0	0	
	Servicii auxiliare pentru educatie (cod 65.10.11.03+65.10.11.30)	65.10.11	0	0	0	0	
	Internate si cantine pentru elevi	65.10.11.03	0	0	0	0	
	Alte servicii auxiliare	65.10.11.30	0	0	0	0	
	Alte cheltuieli în domeniul învatamântului	65.10.50	0	0	0	0	
	Sanatate (cod 66.10.06+66.10.08+66.10.50)	66.10	257.815.420	230.408.130	180.332.912	-50.075.218	78,27
	<i>Din total capitol:</i>						
	Servicii medicale în unități sanitare cu paturi (cod 66.10.06.01)	66.10.06	257.815.420	230.408.130	180.332.912	-50.075.218	78,27
	Spitale generale	66.10.06.01	257.815.420	230.408.130	180.332.912	-50.075.218	78,27
	Spitalul Județean de Urgență Tg-Jiu		232.514.860	207.618.570	162.950.098	-44.668.472	78,49
	<i>cheltuieli de personal</i>	10	163.370.000	146.162.000	119.584.387	-26.577.613	81,82
	<i>bunuri și servicii</i>	20	62.968.240	55.329.950	42.370.916	-12.959.034	76,58
	<i>alte cheltuieli</i>	59	650.000	600.000	514.627	-85.373	85,77
	<i>proiecte cu finanțare din fonduri externe nerambursabile</i>	58	1.703.300	1.703.300	59.652	-1.643.648	3,50
	<i>active nefinanciare</i>	71	3.845.130	3.845.130	442.334	-3.402.796	11,50
		85	-21.810	-21.810	-21.818	-8	100,04
	Spitalul de Pneumoftiziologie "Tudor Vladimirescu" -Runcu, Dobrita		25.300.560	22.789.560	17.382.814	-5.218.536	76,28
	<i>cheltuieli de personal</i>	10	20.510.000	18.586.000	14.503.789	-4.082.211	78,04
	<i>bunuri și servicii</i>	20	4.495.560	3.920.560	2.744.160	-1.176.400	69,99
		59	111.000	99.000	90.940	-8.060	91,86
	<i>active nefinanciare</i>	71	184.000	184.000	134.000	-50.000	72,83
	<i>plăți efectuate în anii precedenți și recuperate în anul curent</i>	85			-90.075	-90.075	
	<i>Servicii de sanatate publica</i>	66.10.08	0	0	0	0	
	Alte cheltuieli in domeniul sanatatii (cod 66.10.50.50)	66.10.50	0	0	0	0	
	Alte institutii si actiuni sanitare	66.10.50.50	0	0	0	0	
	Cultura, recreere si religie (67.10.03+67.10.05+67.10.50)	67.10	18.182.900	14.174.900	12.651.385	-1.523.515	89,25
	<i>Din total capitol:</i>						
	Servicii culturale (cod 67.10.03.03 la cod 67.10.03.07+67.10.03.09 la cod 67.10.03.11+67.10.03.15+67.10.03.30)	67.10.03	18.182.900	14.174.900	12.651.385	-1.513.114	89,25
	Muzee	67.10.03.03	5.252.900	4.275.900	3.515.109	-760.791	82,21
	Muzeul Județean Gorj „Alexandru Ștefulescu”		5.252.900	4.275.900	3.515.109	-760.791	82,21
	<i>cheltuieli de personal</i>	10	3.502.000	2.719.000	2.396.790	-322.210	88,15
	<i>bunuri și servicii</i>	20	1.607.000	1.425.000	1.094.675	-330.325	76,82
		59	58.000	46.000	23.644	-22.356	51,40
	<i>active nefinanciare</i>	71	85.900	85.900	0	-85.900	0,00
		85			0	0	0,00

	Institutiile publice de spectacole si concerte	67.10.03.04	7.343.000	5.686.000	5.284.003	-391.596	92,93
	Ansamblul Artistic „, Doina Gorjului”		7.343.000	5.686.000	5.284.003	-391.596	92,93
	<i>cheltuieli de personal</i>	10	5.450.000	4.150.000	3.922.366	-227.634	94,51
	<i>bunuri și servicii</i>	20	1.780.000	1.445.000	1.285.652	-159.348	88,97
		59	90.000	68.000	63.386	-4.614	93,21
	<i>active nefinanciare</i>	71	23.000	23.000	12.599	-10.401	0,00
		85			0	0	0,00
	Scoli populare de arta si meserii	67.10.03.05	5.587.000	4.213.000	3.852.273	-360.727	91,44
	Școala Populară de Arte „Constantin Brâncuși” Târgu Jiu		5.587.000	4.213.000	3.852.273	-360.727	91,44
	<i>cheltuieli de personal</i>	10	4.384.000	3.311.000	3.135.841	-175.159	94,71
	<i>bunuri și servicii</i>	20	1.007.000	765.000	661.406	-103.594	86,46
		59	130.000	86.000	79.768	-6.232	92,75
	<i>active nefinanciare</i>	71	66.000	51.000	7.191	-43.809	0,00
		85			-31.933	-31.933	0,00
	Servicii recreative si sportive (cod 67.10.05.01)	67.10.05	0	0	0	0	
	Sport	67.10.05.01	0	0	0	0	
	Alte servicii în domeniile culturii, recreerii si religiei	67.10.50	0	0	0	0	
	Asigurari si asistenta sociala (cod 68.10.04+68.10.05+68.10.11+68.10.12+68.10.50)	68.10	0	0	0	0	
	<i>Din total capitol:</i>						
	Asistenta acordata persoanelor in varsta	68.10.04	0	0	0	0	
	Asistenta sociala în caz de boli si invaliditati (cod 68.10.05.02)	68.10.05	0	0	0	0	
	Asistenta sociala în caz de invaliditate	68.10.05.02	0	0	0	0	
	Crese	68.10.11	0	0	0	0	
	Unitati de asistenta medico-sociale	68.10.12	0	0	0	0	
	Alte cheltuieli în domeniul asigurărilor și asistenței sociale	68.10.50	0	0	0	0	
	Partea a IV-a SERVICII SI DEZVOLTARE PUBLICA, LOCUINTE, MEDIU SI APE (cod 70.10+74.10)	69.10	0	0	0	0	
	Locuinte, servicii si dezvoltare publica (cod 70.10.03+70.10.04+70.10.50)	70.10	0	0	0	0	
	<i>Din total capitol:</i>						
	Locuinte (cod 70.10.03.01+ 70.10.03.30)	70.10.03	0	0	0	0	
	Dezvoltarea sistemului de locuinte	70.10.03.01	0	0	0	0	
	Alte cheltuieli in domeniul locuintelor	70.10.03.30	0	0	0	0	
	Servicii și dezvoltare publică	70.10.04	0	0	0	0	
	Alte servicii în domeniile locuintelor, serviciilor si dezvoltarii comunale	70.10.50	0	0	0	0	
	Protectia mediului (cod 74.10.03+74.10.04+74.10.05)	74.10	0	0	0	0	
	<i>Din total capitol:</i>						
	Reducerea si controlul poluarii	74.10.03	0	0	0	0	
	Protectia biosferei si a mediului natural	74.10.04	0	0	0	0	
	Salubritate si gestiunea deseurilor (cod 74.10.05.01+74.10.05.02)	74.10.05	0	0	0	0	
	Salubritate	74.10.05.01	0	0	0	0	
	Colectarea, tratarea si distrugerea deseurilor	74.10.05.02	0	0	0	0	

Partea a V-a ACTIUNI ECONOMICE (cod 80.10+83.10+84.10+87.10)	79.10	0	0	0	0	
Actiuni generale economice, comerciale si de munca (cod 80.10.01)	80.10	0	0	0	0	
<i>Din total capitol:</i>						
Actiuni generale economice si comerciale (cod 80.10.01.30)	80.10.01	0	0	0	0	
Alte cheltuieli pentru actiuni generale economice si comerciale	80.10.01.30	0	0	0	0	
Agricultura, silvicultura, piscicultura si vanatoare (cod 83.10.03.07+83.10.03.30)	83.10	0	0	0	0	
<i>Din total capitol:</i>						
Agricultura	83.10.03	0	0	0	0	
Camere agricole	83.10.03.07	0	0	0	0	
Camera Agricolă Județeană Gorj		0	0	0	0	
cheltuieli de personal	10					
bunuri și servicii	20					
Alte cheltuieli în domeniul agriculturii	83.10.03.30					
Transporturi (cod 84.10.50)	84.10	0	0	0	0	
<i>Din total capitol:</i>						
Alte cheltuieli în domeniul transporturilor	84.10.50	0	0	0	0	
Alte actiuni economice (cod 87.10.50)	87.10	0	0	0	0	
<i>Din total capitol:</i>						
Alte actiuni economice	87.10.50	0	0	0	0	
CHELTUIELILE SECȚIUNII DE FUNCȚIONARE (cod 50.10+59.10+61.10+65.10+66.10+67.10)	49.10	270.090.990	238.690.700	192.328.521	-46.362.179	80,58
Partea I-a SERVICII PUBLICE GENERALE (cod 54.10+55.10)	50.10	0	0	0	0	
Alte servicii publice generale (cod 54.10.10)	54.10	0	0	0	0	
<i>Din total capitol:</i>						
Servicii publice comunitare de evidență a persoanelor	54.10.10					
Tranzactii privind datoria publica si imprumuturi	55.10					
Partea II-a APARARE, ORDINE PUBLICA SI SIGURANTA NATIONALA (cod 59.10)	59.10	0	0	0	0	
Ordine publica si siguranta nationala (cod 61.10.03+61.10.50)	61.10	0	0	0	0	
<i>Din total capitol:</i>						
Ordine publica (cod 61.10.03.04)	61.10.03	0	0	0	0	
Politie comunitara	61.10.03.04					
Alte cheltuieli în domeniul ordinii publice și siguranței naționale	61.10.50					
Partea III-a CHELTUIELI SOCIAL-CULTURALE (COD 65.10+66.10+67.10)	63.10	270.090.990	238.690.700	192.328.521	-46.362.179	80,58
Invatamant (cod 65.10.03+65.10.04+65.10.05+65.10.07+65.10.11+65.10.50)	65.10	0	0	0	0	
<i>Din total capitol:</i>						
Învatamânt prescolar si primar (COD 65.10.03.01+65.10.03.02)	65.10.03	0	0	0	0	
Învatamânt prescolar	65.10.03.01					
Învatamânt primar	65.10.03.02					
Învatamânt secundar (cod 65.10.04.01 la cod 65.10.04.03)	65.10.04	0	0	0	0	
Învatamânt secundar inferior	65.10.04.01					

	Învatamânt secundar superior	65.10.04.02					
	Învatamant profesional	65.10.04.03					
	Învatamânt postliceal	65.10.05					
	Învatamânt nedefinibil prin nivel (COD 65.10.07.04)	65.10.07	0	0	0	0	
	Învatamânt special	65.10.07.04					
	Servicii auxiliare pentru educatie (cod 65.10.11.03+65.10.11.30)	65.10.11	0	0	0	0	
	Internate si cantine pentru elevi	65.10.11.03					
	Alte servicii auxiliare	65.10.11.30					
	Alte cheltuieli în domeniul învatamântului	65.10.50					
Sanatate (cod 66.10.06+66.10.08+66.10.50)		66.10	252.082.990	224.675.700	179.696.926	-44.978.774	79,98
<i>Din total capitol:</i>							
	Servicii medicale în unități sanitare cu paturi (cod 66.10.06.01)	66.10.06	252.082.990	224.675.700	179.696.926	-44.978.774	79,98
	Spitale generale	66.10.06.01	252.082.990	224.675.700	179.696.926	-44.978.774	79,98
	Spitalul Județean de Urgență Tg-Jiu		226.966.430	202.070.140	162.448.112	-39.622.028	80,39
	Spitalul de Pneumoftiziologie "Tudor Vladimirescu" -Runcu, Dobrita		25.116.560	22.605.560	17.248.814	-5.356.746	76,30
	Servicii de sanatate publica	66.10.08	0			0	
	Alte cheltuieli in domeniul sanatatii (cod 66.10.50.50)	66.10.50	0			0	
	Alte institutii si actiuni sanitare	66.10.50.50	0			0	
Cultura, recreere si religie (67.10.03+67.10.05+67.10.50)		67.10	18.008.000	14.015.000	12.631.595	-1.383.405	90,13
<i>Din total capitol:</i>							
	Servicii culturale (cod 67.10.03.03 la cod 67.10.03.07+67.10.03.09 la cod 67.10.03.11+67.10.03.15+67.10.03.30)	67.10.03	18.008.000	14.015.000	12.631.595	-1.383.405	90,13
	Muzee	67.10.03.03	5.167.000	4.190.000	3.515.109	-674.891	83,89
	Muzeul Județean Gorj „Alexandru Ștefulescu”		5.167.000	4.190.000	3.515.109	-674.891	83,89
	Institutii publice de spectacole si concerte	67.10.03.04	7.320.000	5.663.000	5.271.404	-391.596	93,09
	Ansamblul Artistic „, Doina Gorjului”		7.320.000	5.663.000	5.271.404	-391.596	93,09
	Scoli populare de arta si meserii	67.10.03.05	5.521.000	4.162.000	3.845.082	-316.918	92,39
	Școala Populară de Arte „Constantin Brâncuși” Târgu Jiu		5.521.000	4.162.000	3.845.082	-316.918	92,39
	Servicii recreative si sportive (cod 67.10.05.01)	67.10.05	0			0	
	Sport	67.10.05.01	0			0	
	Alte servicii în domeniile culturii, recreerii si religiei	67.10.50	0			0	
Asigurari si asistenta sociala (cod 68.10.04+68.10.05+68.10.11+68.10.12+68.10.50)		68.10	0	0	0	0	
<i>Din total capitol:</i>							
	Asistenta acordata persoanelor in varsta	68.10.04					
	Asistenta sociala in caz de boli si invaliditati (cod 68.10.05.02)	68.10.05	0	0	0	0	
	Asistenta sociala in caz de invaliditate	68.10.05.02	0	0	0	0	
	Crese	68.10.11	0			0	
	Unitati de asistenta medico-sociale	68.10.12	0			0	
	Alte cheltuieli în domeniul asigurărilor și asistenței sociale	68.10.50	0			0	
Partea a IV-a SERVICII SI DEZVOLTARE PUBLICA, LOCUINTE, MEDIU SI APE (cod 70.10+74.10)		69.10	0	0	0	0	

Locuinte, servicii si dezvoltare publica (cod 70.10.03+70.10.04+70.10.50)		70.10	0	0	0	0
<i>Din total capitol:</i>						
	Locuinte (cod 70.10.03.01+ 70.10.03.30)	70.10.03				
	Dezvoltarea sistemului de locuinte	70.10.03.01				
	Alte cheltuieli in domeniul locuintelor	70.10.03.30				
	Servicii și dezvoltare publică	70.10.04				
	Alte servicii în domeniile locuintelor, serviciilor si dezvoltarii comunale	70.10.50				
Protectia mediului (cod 74.10.03+74.10.04+74.10.05)		74.10	0	0	0	0
<i>Din total capitol:</i>						
	Reducerea si controlul poluarii	74.10.03				
	Protectia biosferei si a mediului natural	74.10.04				
	Salubritate si gestiunea deseurilor (cod 74.10.05.01+74.10.05.02)	74.10.05				
	Salubritate	74.10.05.01				
	Colectarea, tratarea si distrugerea deseurilor	74.10.05.02				
Partea a V-a ACTIUNI ECONOMICE (cod 80.10+83.10+84.10+87.10)		79.10	0	0	0	0
Actiuni generale economice, comerciale si de munca (cod 80.10.01)		80.10	0	0	0	0
<i>Din total capitol:</i>						
	Actiuni generale economice si comerciale (cod 80.10.01.30)	80.10.01				
	Alte cheltuieli pentru actiuni generale economice si comerciale	80.10.01.30				
Agricultura, silvicultura, piscicultura si vanatoare (cod 83.10.03.07+83.10.03.30)		83.10	0	0	0	0
<i>Din total capitol:</i>						
	Agricultura	83.10.03	0	0	0	0
	Camere agricole	83.10.03.07	0	0	0	0
	Camera Agricolă Județeană Gorj					
	Alte cheltuieli în domeniul agriculturii	83.10.03.30	0			0
Transporturi (cod 84.10.50)		84.10	0	0	0	0
<i>Din total capitol:</i>						
	Alte cheltuieli în domeniul transporturilor	84.10.50				
Alte actiuni economice (cod 87.10.50)		87.10	0	0	0	0
<i>Din total capitol:</i>						
	Alte actiuni economice	87.10.50				
CHELTUIELILE SECȚIUNII DE DEZVOLTARE (cod 50.10+59.10+63.10+69.10+79.10)		49.10	5.907.330	5.892.330	655.776	-5.236.554
Partea I-a SERVICII PUBLICE GENERALE (cod 54.10+55.10)		50.10	0	0	0	0
Alte servicii publice generale (cod 54.10.10)		54.10	0	0	0	0
<i>Din total capitol:</i>						
	Servicii publice comunitare de evidență a persoanelor	54.10.10				
Tranzactii privind datoria publica si imprumuturi		55.10				
Partea a II-a APARARE, ORDINE PUBLICA SI SIGURANTA NATIONALA (cod 61.10)		59.10	0	0	0	0
Ordine publica si siguranta nationala (cod 61.10.03+61.10.50)		61.10	0	0	0	0
<i>Din total capitol:</i>						
	Ordine publica (cod 61.10.03.04)	61.10.03	0	0	0	0

	Politie comunitara	61.10.03.04						
	Alte cheltuieli în domeniul ordinii publice și siguranței naționale	61.10.50						
Partea a III-a CHELTUIELI SOCIAL-CULTURALE (COD 65.10+66.10+67.10+68.10)		63.10	5.907.330	5.892.330	655.776	-5.236.554	11,13	
Invatamant (cod 65.10.03+65.10.04+65.10.05+65.10.07+65.10.11+65.10.50)		65.10	0	0	0	0		
<i>Din total capitol:</i>								
	Învatamânt prescolar si primar (COD 65.10.03.01+65.10.03.02)	65.10.03	0	0	0	0		
	Învatamânt prescolar	65.10.03.01						
	Învatamânt primar	65.10.03.02						
	Învatamânt secundar (cod 65.10.04.01 la cod 65.10.04.03)	65.10.04	0	0	0	0		
	Învatamânt secundar inferior	65.10.04.01						
	Învatamânt secundar superior	65.10.04.02						
	Invatamant profesional	65.10.04.03						
	Învatamânt postliceal	65.10.05						
	Învatamânt nedefinibil prin nivel (COD 65.10.07.04)	65.10.07	0	0	0	0		
	Învatamânt special	65.10.07.04						
	Servicii auxiliare pentru educatie (cod 65.10.11.03+65.10.11.30)	65.10.11	0	0	0	0		
	Internate si cantine pentru elevi	65.10.11.03						
	Alte servicii auxiliare	65.10.11.30						
	Alte cheltuieli în domeniul învățământului	65.10.50						
Sanatate (cod 66.10.06+66.10.08+66.10.50)		66.10	5.732.430	5.732.430	635.986	-5.096.444	11,09	
<i>Din total capitol:</i>								
	Servicii medicale în unități sanitare cu paturi (cod 66.10.06.01)	66.10.06	5.732.430	5.732.430	635.986	-5.096.444	11,09	
	Spitale generale	66.10.06.01	5.732.430	5.732.430	635.986	-5.096.444	11,09	
	Spitalul Județean de Urgență Tg-Jiu		5.548.430	5.548.430	501.986	-5.046.444	9,05	
	Spitalul de Pneumoftiziologie "Tudor Vladimirescu" -Runcu, Dobrita		184.000	184.000	134.000	-50.000	72,83	
	<i>Servicii de sanatate publica</i>	66.10.08	0			0		
	Alte cheltuieli in domeniul sanatatii (cod 66.10.50.50)	66.10.50	0			0		
	Alte institutii si actiuni sanitare	66.10.50.50	0			0		
Cultura, recreere si religie (67.10.03+67.10.05+67.10.50)		67.10	174.900	159.900	19.790	-140.110	12,38	
<i>Din total capitol:</i>								
	Servicii culturale (cod 67.10.03.03 la cod 67.10.03.07+67.10.03.09 la cod 67.10.03.11+67.10.03.15+67.10.03.30)	67.10.03	174.900	159.900	19.790	-129.709	12,38	
	Muzee	67.10.03.03	85.900	85.900	0	-85.900	0,00	
	Muzeul Județean Gorj „Alexandru Ștefulescu”		85.900	85.900	0	-85.900	0,00	
	Institutii publice de spectacole si concerte	67.10.03.04	23.000	23.000	12.599	0	54,78	
	Ansamblul Artistic „, Doina Gorjului”		23.000	23.000	12.599		54,78	
	Scoli populare de arta si meserii	67.10.03.05	66.000	51.000	7.191	-43.809	14,10	
	Școala Populară de Arte „Constantin Brâncuși” Târgu Jiu		66.000	51.000	7.191	-43.809	14,10	
	Servicii recreative-si sportive (cod 67.10.05.01)	67.10.05				0		
	Sport	67.10.05.01	0			0		
	Alte servicii în domeniile culturii, recreerii si religiei	67.10.50	0			0		
Asigurari si asistenta sociala (cod 68.10.04+68.10.05+68.10.11+68.10.12+68.10.50)		68.10	0	0	0	0		

<i>Din total capitol:</i>							
	Asistenta acordata persoanelor in varsta	68.10.04					
	Asistenta sociala in caz de boli si invaliditati (cod 68.10.05.02)	68.10.05	0	0	0	0	
	Asistenta sociala in caz de invaliditate	68.10.05.02	0	0	0	0	
	Crese	68.10.11	0				0
	Unitati de asistenta medico-sociale	68.10.12	0				0
	Alte cheltuieli în domeniul asigurărilor și asistenței sociale	68.10.50	0				0
Partea a IV-a SERVICII SI DEZVOLTARE PUBLICA, LOCUINTE, MEDIU SI APE (cod 70.10+74.10)		69.10	0	0	0	0	0
Locuinte, servicii si dezvoltare publica (cod 70.10.03+70.10.04+70.10.50)		70.10	0	0	0	0	0
<i>Din total capitol:</i>		-					
	Locuinte (cod 70.10.03.01+ 70.10.03.30)	70.10.03					
	Dezvoltarea sistemului de locuinte	70.10.03.01					
	Alte cheltuieli in domeniul locuintelor	70.10.03.30					
	Servicii și dezvoltare publică	70.10.04					
	Alte servicii în domeniile locuintelor, serviciilor si dezvoltarii comunale	70.10.50					
Protectia mediului (cod 74.10.03+74.10.04+74.10.05)		74.10	0	0	0	0	0
<i>Din total capitol:</i>							
	Reducerea si controlul poluarii	74.10.03					
	Protectia biosferei si a mediului natural	74.10.04					
	Salubritate si gestiunea deseurilor (cod 74.10.05.01+74.10.05.02)	74.10.05					
	Salubritate	74.10.05.01					
	Colectarea, tratarea si distrugerea deseurilor	74.10.05.02					
Partea a V-a ACTIUNI ECONOMICE (cod 80.10+83.10+84.10+87.10)		79.10	0	0	0	0	0
Actiuni generale economice, comerciale si de munca (cod 80.10.01)		80.10	0	0	0	0	0
<i>Din total capitol:</i>							
	Actiuni generale economice si comerciale (cod 80.10.01.30)	80.10.01					
	Alte cheltuieli pentru actiuni generale economice si comerciale	80.10.01.30					
Agricultura, silvicultura, piscicultura si vanatoare (cod 83.10.03.07+83.10.03.30)		83.10	0	0	0	0	0
<i>Din total capitol:</i>							
	Agricultura	83.10.03	0	0	0	0	0
	Camere agricole	83.10.03.07	0	0	0	0	0
	Camera Agricolă Județeană Gorj			0			
	Alte cheltuieli în domeniul agriculturii	83.10.03.30					

PREȘEDINTE,
COSMIN-MIHAI POPESCU

STRASEMNEA
ȘTAMPĂRUL JUDEȚULUI
CRISTINA-ELENA RĂDULEA-ZAMFIRESCU

REFERAT DE APROBARE

*la proiectul de hotărâre privind aprobarea execuției bugetului propriu general
al județului Gorj înregistrată la data de 30.09.2022*

BUGETUL PROPRIU GENERAL AL JUDEȚULUI GORJ pe anul 2022, la data prezentei hotărâri, în cuantum de **649.445.320 lei**, la partea de venituri, iar la partea de cheltuieli, în cuantum de **695.045.990 lei**, iar *după scăderea transferurilor între bugete în sumă de 17.156.030 lei*, a înregistrat suma de **632.289.290 lei**, la partea de venituri, iar la partea de cheltuieli a cumulat valoarea de **677.889.960 lei**, centralizând două bugete componente, după cum urmează:

1. BUGETUL LOCAL

- la partea de venituri - în sumă de **373.447.000 lei**, din care: veniturile secțiunii de funcționare cumulează suma de **194.995.270 lei**, reprezentând un procent de **52,21%** și veniturile secțiunii de dezvoltare cumulează suma de **178.451.730 lei**, respectiv un procent de **47,79%**;
- la partea de cheltuieli - în sumă de **419.047.670 lei**, din care: cheltuielile secțiunii de funcționare cumulează suma de **194.995.270 lei**, reprezentând un procent de **46,53%** și cheltuielile secțiunii de dezvoltare cumulează suma de **224.052.400 lei**, respectiv un procent de **53,47%**.

Diferența dintre veniturile și cheltuielile programate pentru acest an, în sumă de **45.600.670 lei**, reprezintă deficit finanțat din excedentul anilor anteriori, programat a fi utilizat în anul curent, conform legislației în vigoare.

2. BUGETUL CENTRALIZAT AL INSTITUȚIILOR PUBLICE ȘI ACTIVITĂȚILOR FINANȚATE PARȚIAL DIN VENITURI PROPRII

- la partea de venituri - în sumă de **275.998.320 lei**, din care: veniturile secțiunii de funcționare înregistrează suma de **270.090.990 lei**, reprezentând un procent de **97,86%** și veniturile secțiunii de dezvoltare înregistrează suma de **5.907.330 lei**, reprezentând un procent de **2,14%**;
- la partea de cheltuieli - în sumă de **275.998.320 lei**, din care: cheltuielile secțiunii de funcționare înregistrează suma de **270.090.990 lei**, reprezentând un procent de **97,86%** și cheltuielile secțiunii de dezvoltare înregistrează suma de **5.907.330 lei**, reprezentând un procent de **2,14%**.

Analiza execuției bugetare, înregistrată la 30.09.2022, pe bugete componente, pe secțiuni și detaliată pe capitole de venituri și cheltuieli, se prezintă după cum urmează:

BUGETUL LOCAL - VENITURI

Prevederile bugetare aferente trimestrului III a.c., la partea de venituri a bugetului local, sunt în sumă de 304.471.130 lei, înregistrând încasări în cuantum de 213.736.319 lei (70,20%), astfel:

- *veniturile secțiunii de funcționare, programate în sumă de 145.061.320 lei, au fost încasate în procent de 105,70 %, respectiv în valoare de 153.328.704 lei;*
- *veniturile secțiunii de dezvoltare, programate în sumă de 159.409.810 lei, au fost încasate în procent de 37,89 %, respectiv în valoare de 60.407.615 lei.*

Conform prevederilor Ordinului Ministrului Finanțelor Publice nr. 244/2010 pentru aprobarea metodologiilor de aplicare a prevederilor art. 14, alin. (7), ale art. 57, alin. (2¹) și ale art. 76¹, alin. (1), lit. e) din Legea nr. 273/2006 privind finanțele publice locale, cu modificările și completările ulterioare, indicatorii economici calculați cu privire la execuția bugetelor locale, la partea de venituri, se prezintă astfel:

1. ***Gradul de realizare a veniturilor***, determinat ca raport procentual între veniturile totale încasate în sumă de **213.736.319 lei** și veniturile totale programate pentru perioada de raportare în sumă de **304.471.130 lei**, este de **70,20 %**;
2. ***Gradul de realizare a veniturilor proprii***, determinat ca raport procentual între veniturile proprii încasate în sumă de **62.458.945 lei** și veniturile proprii programate pentru perioada de raportare în sumă de **57.699.360 lei**, este de **108,25 %**;
3. ***Gradul de finanțare din veniturile proprii***, determinat ca raport procentual între veniturile proprii încasate (inclusiv cote defalcate din impozitul pe venit) în sumă de **62.458.945 lei** și veniturile totale încasate în sumă de **213.736.319 lei**, este de **29,22%**;
4. ***Gradul de autofinanțare***, determinat ca raport procentual între veniturile proprii încasate (exclusiv cote defalcate din impozitul pe venit) în sumă de **17.816.894 lei** și veniturile totale încasate în sumă de **213.736.319 lei**, este de **8,34 %**;
5. ***Gradul de autonomie decizională***, determinat ca raport procentual între veniturile depersonalizate încasate în sumă de **112.717.945 lei** și total încasări în sumă de **213.736.319 lei**, este de **52,74%**;

NOTĂ: Veniturile depersonalizate reprezintă suma veniturilor proprii, inclusiv sumele defalcate din TVA pentru echilibrarea bugetelor locale.

6. ***Estimatul anual din venituri fiscale locale*** - [E(vfl)] (respectiv venituri fiscale din care se scad cotele și sumele defalcate din impozitul pe venit - indicator 04.02 și sumele defalcate din taxa pe valoarea adăugată, indicator 11.02) - **1.357.495 LEI**.

BUGETUL LOCAL - CHELTUIELI

Prevederile bugetare aferente la finele trimestrului III, a.c., la partea de cheltuieli a bugetului local, au fost în sumă de 338.094.040 lei, înregistrând plăți în cuantum de 169.083.999 lei (50,01%), astfel:

- *cheltuielile secțiunii de funcționare, programate în sumă de 145.061.320 lei, au fost realizate în procent de 84,15%, respectiv au fost efectuate plăți în valoare de 122.069.785 lei;*
- *cheltuielile secțiunii de dezvoltare, programate în sumă de 193.032.720 lei, au fost realizate în procent de 24,36 %, respectiv au fost efectuate plăți în valoare de 47.014.214 lei.*

Indicatorii economici cu privire la execuția bugetelor locale, calculați în conformitate cu prevederile Ordinului Ministrului Finanțelor Publice nr. 244/2010 pentru aprobarea metodologiilor de aplicare a prevederilor art. 14, alin. (7), ale art. 57, alin. (2¹) și ale art. 76¹, alin. (1), lit. e) din Legea nr. 273/2006 privind finanțele publice locale, cu modificările și completările ulterioare, la partea de cheltuieli, se prezintă după cum urmează:

1. **Rigiditatea cheltuielilor** se determină ca raport procentual între plățile aferente cheltuielilor de personal în sumă de **80.800.883 lei** și total plăți în sumă de **169.083.999 lei**, rezultând un procent de **47,79%**;
2. **Ponderea plăților din secțiunea de funcționare** în cuantum de **122.069.785 lei**, în total plăți în sumă de **169.083.999 lei**, este de **72,19%**;
3. **Ponderea plăților din secțiunea de dezvoltare** în cuantum de **47.014.214 lei**, în total plăți în sumă de **169.083.999 lei**, este de **27,81%**;
4. **Excedentul secțiunii de funcționare** determinat conform Legii nr. 273/2006 a finanțelor publice locale, cu modificările și completările ulterioare, rezultat la finele trimestrului III al anului 2022, este în sumă de **31.258.920 lei**;
5. **Excedentul secțiunii de dezvoltare** determinat conform Legii nr. 273/2006 a finanțelor publice locale, cu modificările și completările ulterioare, rezultat la finele trimestrului III al anului 2022, este în sumă de **13.393.401 lei**.

Pe capitele de cheltuieli, execuția bugetară înregistrată la data de 30.09.2022 se prezintă după cum urmează:

Cap. 51.02 „Autorități publice și acțiuni externe” – din totalul creditelor bugetare aprobate la data de 30.09.2022, în sumă de **22.389.490 lei**, au fost efectuate plăți în sumă de **18.229.539 lei (81,42%)**, din care:

- cheltuielile secțiunii de funcționare - în sumă de **20.377.850 lei**, au cumulat plăți în sumă de **17.638.812 lei (86,56%)**;
- cheltuielile secțiunii de dezvoltare - în sumă de **2.011.640 lei**, au cumulat plăți în sumă de **590.727 lei (29,37%)**.

Cap. 54.02 „Alte servicii publice generale” - din totalul creditelor bugetare înregistrate la finele trimestrului III în sumă de **2.294.460 lei**, alocate în cadrul secțiunii de funcționare, au fost efectuate plăți în sumă de **1.916.429 lei (83,52%)**, în cadrul secțiunii de funcționare.

Pe instituții publice, cheltuielile ce se finanțează în cadrul acestui capitol bugetar se repartizează astfel:

1. **Consiliul Județean Gorj** – din totalul creditelor bugetare înregistrate la data de 30.09.2022, în sumă de **566.460 lei**, au fost efectuate plăți în sumă de **393.752 lei (69,51%)**, în cadrul secțiunii de funcționare.

2. **Direcția Județeană de Evidență a Persoanelor Gorj** – din totalul creditelor bugetare înregistrate la data de 30.09.2022, în sumă de **1.728.000 lei**, au fost efectuate plăți în sumă de **1.522.677 lei (88,12%)**, în cadrul secțiunii de funcționare.

Cap. 55.02 „Tranzacții privind datoria publică” – din totalul creditelor bugetare înregistrate la data de 30.09.2022, în sumă de **700.000 lei**, au fost efectuate plăți în sumă de **579.500 lei (82,79%)**, reprezentând în totalitate, cheltuieli ale secțiunii de funcționare.

Cap. 60.02 „Apărare” – din totalul creditelor bugetare înregistrate la data de 30.09.2022, în sumă de **306.600 lei**, au fost efectuate plăți în sumă de **213.481 lei (69,63%)**, în cadrul secțiunii de funcționare.

Cap. 61.02 „Ordine publică și siguranță națională” – din totalul creditelor bugetare înregistrate la data de 30.09.2022, în sumă de 313.350 lei, au fost efectuate plăți în sumă de 247.600 lei (79,02%), în cadrul secțiunii de funcționare.

Cap. 65.02 „Învățământ” – din totalul creditelor bugetare înregistrate la data de 30.09.2022, în sumă de 13.474.990 lei, au fost efectuate plăți în sumă de 3.143.986 lei, (23,33%), din care:

- cheltuielile secțiunii de funcționare - în sumă de 7.007.720 lei, s-au înregistrat plăți la data raportării în sumă de 1.348.685 lei (19,25%);
- cheltuielile secțiunii de dezvoltare - în sumă de 6.467.270 lei, au înregistrat plăți la data raportării în sumă de 1.795.301 lei (27,76%);

Pe instituții publice, cheltuielile ce se finanțează în cadrul acestui capitol bugetar se reflectă astfel:

1. Consiliul Județean Gorj – din totalul creditelor bugetare, înregistrate la data de 30.09.2022, în sumă de 10.986.990 lei, au fost efectuate plăți în sumă de 1.625.430 lei (14,79%), din care:

- cheltuielile secțiunii de funcționare - în sumă de 5.029.720 lei, au înregistrat plăți la data raportării în sumă de 1.866 lei (0,04%);
- cheltuielile secțiunii de dezvoltare - în sumă de 5.957.270 lei, au înregistrat plăți la data raportării în sumă de 1.623.564 lei (27,25%);

2. Centrul Școlar pentru Educație Incluzivă Târgu Jiu - din totalul creditelor bugetare, înregistrate la data de 30.09.2022, repartizare în cadrul secțiunii de funcționare, în sumă de 1.667.200 lei, au fost efectuate plăți în sumă de 1.195.881 lei (71,73%).

3. Centrul Județean de Resurse și Asistență Educațională Gorj - din totalul creditelor bugetare înregistrate la data de 30.09.2022, în sumă de 820.800 lei, au fost efectuate plăți în sumă de 322.675 lei, (39,31%), din care:

- cheltuielile secțiunii de funcționare - în sumă de 310.800 lei, au înregistrat plăți la data raportării, în sumă de 150.938 lei (48,56%).
- cheltuielile secțiunii de dezvoltare - în sumă de 510.000 lei, au înregistrat plăți la data raportării, în sumă de 171.737 lei (33,67%).

Cap. 66.02 „Sănătate” - din totalul creditelor bugetare înregistrate la data 30.09.2022, în sumă de 51.161.700 lei, au fost efectuate plăți în sumă de 9.428.672 lei, (18,43%), în cadrul secțiunii de dezvoltare.

Cap. 67.02 „Cultură, recreere și religie” – din totalul creditelor bugetare la data de 30.09.2022, în sumă de 28.589.880 lei, au fost efectuate plăți în sumă de 21.979.119 lei, (76,88%), din care:

- cheltuielile secțiunii de funcționare - în sumă de 23.477.630 lei, au cumulat plăți în sumă de 21.120.213 lei (89,96%);
- cheltuielile secțiunii de dezvoltare - în sumă de 5.112.250 lei, au cumulat plăți în sumă de 858.906 lei (16,80%).

Pe instituții publice, cheltuielile ce se finanțează în cadrul acestui capitol bugetar se repartizează astfel:

1. Biblioteca Județeană „Christian Tell” - din totalul creditelor bugetare înregistrate la data de 30.09.2022, în sumă de 2.980.000 lei, au fost efectuate plăți în sumă de 2.489.616 lei (83,54%), din care:

- cheltuielile secțiunii de funcționare - în sumă de 2.731.000 lei, au cumulat plăți în sumă de 2.285.193 lei (83,68%);
- cheltuielile secțiunii de dezvoltare - în sumă de 249.000 lei, au cumulat plăți în sumă de 204.423 lei (82,10%).

2. Centrul Județean pentru Conservarea și Promovarea Culturii Tradiționale Gorj - din totalul creditelor bugetare înregistrate la data de 30.09.2022, în sumă de 847.000 lei, alocate secțiunii de funcționare, au fost efectuate plăți în sumă de 784.272 lei (92,59%).

3. Consiliul Județean Gorj - din totalul creditelor bugetare înregistrate la finele trimestrului III, în sumă de 24.762.880 lei, au fost efectuate plăți în sumă de 18.705.231 lei, (75,54%), din care:

- cheltuielile secțiunii de funcționare - în sumă de 19.899.630 lei, au cumulat plăți în sumă de 18.050.748 lei (90,71%);
- cheltuielile secțiunii de dezvoltare - în sumă de 4.863.250 lei, au înregistrat plăți la data raportării, în sumă de 654.483 lei (13,46%).

Cap. 68.02 „Asistentă socială” - din totalul creditelor bugetare înregistrate la data de 30.09.2022, în sumă de 81.015.200 lei, au fost efectuate plăți în sumă de 70.117.266 lei, (86,55%), la nivelul Direcția Generală de Asistență Socială și Protecția Copilului, din care:

- cheltuielile secțiunii de funcționare - în sumă de 72.223.300 lei, au cumulat plăți în sumă de 68.459.337 lei (94,79%);
- cheltuielile secțiunii de dezvoltare - în sumă de 8.791.900 lei, au înregistrat plăți la data raportării, în sumă de 1.657.929 lei (18,86%).

Cap. 70.02 „Locuințe, servicii și dezvoltare publică” - din totalul creditelor bugetare înregistrate la finele trimestrului III, în sumă de 2.795.500 lei, au fost efectuate plăți în sumă de 2.295.922 lei, (82,13%), din care:

- cheltuielile secțiunii de funcționare - în sumă de 2.192.500 lei, au cumulat plăți în sumă de 1.916.846 lei (87,43%);
- cheltuielile secțiunii de dezvoltare - în sumă de 603.000 lei, au cumulat plăți în sumă de 379.076 lei (62,87%).

Pe instituții publice, cheltuielile ce se finanțează în cadrul acestui capitol bugetar se repartizează astfel:

1. Serviciul Public Salvamont - din totalul creditelor bugetare înregistrate la data de 30.09.2022, în sumă de 2.466.000 lei, au fost efectuate plăți în sumă de 2.198.902 lei, (89,17%), din care:

- cheltuielile secțiunii de funcționare - în sumă de 2.173.000 lei, au cumulat plăți în sumă de 1.914.326 lei (88,10%);
- cheltuielile secțiunii de dezvoltare - în sumă de 293.000 lei, au cumulat plăți în sumă de 284.576 lei (97,12%).

2. Consiliul Județean Gorj - din totalul creditelor bugetare înregistrate la data de 30.09.2022, în sumă de 329.500 lei, au fost efectuate plăți în sumă de 97.020 lei (29,44%), din care:

- cheltuielile secțiunii de funcționare - în sumă de 19.500 lei, au cumulat plăți în sumă de 2.520 lei (12,92%).
- cheltuielile secțiunii de dezvoltare - în sumă de 310.000 lei, au cumulat plăți în sumă de 94.500 lei (30,48%).

Cap. 74.02 „Protecția mediului” - din totalul creditelor bugetare la data de 30.09.2022, în sumă de 1.564.000 lei, au fost efectuate plăți în sumă de 955.952 lei (61,12%), la nivelul Direcției Județene de Management Integrat al Deșeurilor și Protecția Animalelor Gorj, din care:

- cheltuielile secțiunii de funcționare - în sumă de 1.364.000 lei, au cumulat plăți în sumă de 955.952 lei (70,08%);
- cheltuielile secțiunii de dezvoltare - în sumă de 200.000 lei, nu au fost efectuate plăți la data raportării.

Cap. 84.02 „Transporturi” - din totalul creditelor înregistrate la data de 30.09.2022, în sumă de 133.488.870 lei, au fost efectuate plăți în sumă de 39.976.533 lei (29,95%), din care:

- cheltuielile secțiunii de funcționare - în sumă de 14.803.910 lei, au cumulat plăți în sumă de 7.672.930 lei (51,83%);
- cheltuielile secțiunii de dezvoltare - în sumă de 118.684.960 lei, au înregistrat plăți în cuantum de 32.303.603 lei (27,22%).

La nivelul bugetului local, la finele perioadei de raportare, s-au înregistrat plăți restante în sumă de 137.719 lei.

La finele trimestrului III, diferența dintre:

- suma veniturilor încasate (204.831.099 lei) și excedentul anilor anteriori utilizat pentru finanțarea secțiunii de dezvoltare (8.905.220), reflectate în contul de execuție la data de 30.09.2022, cumulând valoarea de 213.736.319 lei,
- suma plăților efectuate (169.083.998 lei) și a plăților restante (137.719 lei), raportate în situațiile financiare la aceeași perioadă, cumulând valoarea de 169.221.717 lei, este de 44.514.602 lei, mai mare decât zero, rezultând încheierea exercițiului bugetar trimestrial cu excedent.

BUGETUL CENTRALIZAT AL INSTITUȚIILOR PUBLICE ȘI ACTIVITĂȚILOR FINANȚATE PARȚIAL DIN VENITURI PROPRII – VENITURI :

Prevederile bugetare cumulate la finele trimestrului III a.c., la partea de venituri, au fost în sumă de 244.583.030 lei, înregistrând încasări în cuantum de 215.840.360 lei (88,25%), astfel:

- veniturile secțiunii de funcționare, programate în sumă de 238.690.700 lei, au fost încasate în procent de 88,94%, respectiv în valoare de 212.292.752 lei;
- veniturile secțiunii de dezvoltare au fost programate în sumă de 5.892.330 lei, au fost încasate în procent de 60,21%, respectiv în valoare de 3.547.608 lei.

BUGETUL CENTRALIZAT AL INSTITUȚIILOR PUBLICE ȘI ACTIVITĂȚILOR FINANȚATE PARȚIAL DIN VENITURI PROPRII – CHELTUIELI :

Prevederile bugetare înregistrate la 30.09.2022 au cumulat, la partea de cheltuieli a bugetului centralizat al instituțiilor publice și activităților finanțate parțial din venituri, suma de 244.583.030 lei înregistrând plăți în cuantum de 192.984.297 lei (78,90%), astfel:

- cheltuielile secțiunii de funcționare, programate în sumă de 238.690.700 lei, au fost realizate în procent de 80.58%, respectiv au fost efectuate plăți în valoare de 192.328.521 lei;
- cheltuielile secțiunii de dezvoltare, programate în sumă de 5.892.330 lei, au fost realizate în procent de 11,13%, respectiv au fost efectuate plăți în valoare de 655.776 lei.

Pe capitole de cheltuieli, în cadrul bugetului centralizat al instituțiilor publice și activităților finanțate parțial din venituri proprii, execuția înregistrată la data de 30.09.2022 se prezintă astfel:

Cap. 66.10 „Sănătate” - din totalul *creditelor înregistrate la 30.09.2022, în sumă de 230.408.130 lei*, au fost efectuate plăți în sumă de 180.332.912 lei (78,27%), din care:

- cheltuielile secțiunii de funcționare - în sumă de 224.675.700 lei, au cumulat plăți în sumă de 179.696.926 lei (79,98%);
- cheltuielile secțiunii de dezvoltare - în sumă de 5.732.430 lei, au cumulat plăți în sumă de 635.986 lei (11,09%).

Pe instituții publice, cheltuielile ce se finanțează în cadrul acestui capitol bugetar se prezintă astfel:

1. Spitalul Județean de Urgență Tg-Jiu - din totalul *creditelor bugetare alocate la data de 30.09.2022 în sumă de 207.618.570 lei*, au fost efectuate plăți în sumă de 162.950.098 lei (78,49%), din care:

- cheltuielile secțiunii de funcționare - în sumă de 202.070.140 lei, au cumulat plăți în sumă de 162.448.112 lei (80,39%);
- cheltuielile secțiunii de dezvoltare - în sumă de 5.548.430 lei, au cumulat plăți în sumă de 501.986 lei (9,05%).

2. Spitalul de Pneumoftiziologie „Tudor Vladimirescu”, Dobrița - din totalul *creditelor bugetare cumulate la 30.09.2022, în sumă de 22.789.560 lei*, au fost efectuate plăți în sumă de 17.382.814 lei (76,28%), din care:

- cheltuielile secțiunii de funcționare - în sumă de 22.605.560 lei, au cumulat plăți în sumă de 17.248.814 lei (76,30%);
- cheltuielile secțiunii de dezvoltare - în sumă de 184.000 lei, au cumulat plăți în sumă de 134.000 lei (72,83%).

Cap. 67.10 „Cultură, recreere și religie” - din totalul *creditelor bugetare înregistrate la finele trimestrului III, în sumă de 14.174.900 lei*, au fost efectuate plăți în sumă de 12.651.385 lei (89,25%), din care:

- cheltuielile secțiunii de funcționare - în sumă de 14.015.000 lei, au cumulat plăți în sumă de 12.631.595 lei (90,13%);
- cheltuielile secțiunii de dezvoltare - în sumă de 159.900 lei, au cumulat plăți în sumă de 19.790 lei (12,38%).

Pe instituții publice, cheltuielile ce se finanțează în cadrul acestui capitol bugetar se reflectă astfel:

1. Muzeul Județean „Alexandru Ștefulescu” Gorj - din totalul *creditelor bugetare înregistrate la data de 30.09.2022, în sumă de 4.275.900 lei*, au fost efectuate plăți în sumă de 3.515.109 lei (82,21%), din care:

- cheltuielile secțiunii de funcționare - în sumă de 4.190.000 lei, au cumulat plăți în sumă de 3.515.109 lei (83,89%);
- cheltuielile secțiunii de dezvoltare - în sumă de 85.900 lei, nu au fost efectuate plăți.

2. *Ansamblul Artistic Profesionist „Doina Gorjului”* - din totalul *creditelor bugetare înregistrate la data de 30.09.2022, în sumă de 5.686.000 lei*, au fost efectuate plăți în sumă de 5.284.003 lei (92,93%), din care:

- cheltuielile secțiunii de funcționare - în sumă de 5.663.000 lei, au cumulat plăți în sumă de 5.271.404 lei (93,09%);
- cheltuielile secțiunii de dezvoltare - în sumă de 23.000 lei, au cumulat plăți în sumă de 12.599 lei (54,78%).

3. *Școala Populară de Arte „Constantin Brâncuși” Târgu-Jiu* - din totalul *creditelor bugetare înregistrate la data de 30.09.2022, în sumă de 4.213.000 lei*, au fost efectuate plăți în sumă de 3.852.273 lei (91,44%), din care:

- cheltuielile secțiunii de funcționare - în sumă de 4.162.000 lei, au cumulat plăți în sumă de 3.845.082 lei (92,39%);
- cheltuielile secțiunii de dezvoltare - în sumă de 51.000 lei, au cumulat plăți în sumă de 7.191 lei (14,10%).

La nivelul bugetului centralizat al instituțiilor publice și activităților finanțate parțial din venituri proprii, la finele perioadei de raportare, nu s-au înregistrat plăți restante.

La trimestrul III, diferența dintre:

- suma veniturilor încasate în cuantum de 215.840.360 lei,
- suma plăților efectuate în cuantum de 192.984.297 lei și a plăților restante (0 lei), raportate în situațiile financiare la aceeași perioadă, cumulând valoarea de 192.984.297 lei, este de 22.856.063 lei, mai mare decât zero, rezultând încheierea exercițiului bugetar la data de 30.09.2022, cu excedent.

Considerând că *proiectul de hotărâre privind aprobarea execuției bugetului propriu general al Județului Gorj, înregistrată la data de 30.09.2022*, respectă prevederile legislației în vigoare, propun aprobarea proiectului de hotărâre și a anexelor la acesta, în forma prezentată.

**PREȘEDINTE,
ORDONATOR PRINCIPAL DE CREDITE,
COSMIN-MIHAI POPESCU**

RAPORT DE SPECIALITATE
*la proiectul de hotărâre privind aprobarea execuției bugetului propriu general
al județului Gorj înregistrată la data de 30.09.2022*

În conformitate cu prevederile Legii nr. 273/2006 privind finanțele publice locale, cu modificările și completările ulterioare, art. 49, alin. (12) „în lunile aprilie, iulie și octombrie, pentru trimestrul expirat, și cel târziu în decembrie, pentru trimestrul al patrulea, ordonatorii principali de credite au obligația de a prezenta în ședință publică, spre analiză și aprobare de către autoritățile deliberative, execuția bugetelor întocmite pe cele două secțiuni, cu excepția bugetului împrumuturilor externe și interne, cu scopul de a redimensiona cheltuielile în raport cu gradul de colectare a veniturilor, prin rectificarea bugetară locală, astfel încât la sfârșitul anului:

- a) să nu înregistreze plăți restante;
- b) diferența dintre suma veniturilor încasate și excedentul anilor anteriori utilizat pentru finanțarea exercițiului bugetar curent, pe de o parte, și suma plăților efectuate și a plăților restante, pe de altă parte, să fie mai mare decât zero”.

BUGETUL PROPRIU GENERAL AL JUDEȚULUI GORJ pe anul 2022, la data prezentei hotărâri, în cuantum de **649.445.320 lei**, la partea de venituri, iar la partea de cheltuieli, în cuantum de **695.045.990 lei**, iar **după scăderea transferurilor între bugete în sumă de 17.156.030 lei**, a înregistrat suma de **632.289.290 lei, la partea de venituri**, iar **la partea de cheltuieli a cumulat valoarea de 677.889.960 lei**, centralizând două bugete componente, după cum urmează:

1. BUGETUL LOCAL

- **la partea de venituri - în sumă de 373.447.000 lei**, din care: **veniturile secțiunii de funcționare cumulează suma de 194.995.270 lei, reprezentând un procent de 52,21% și veniturile secțiunii de dezvoltare cumulează suma de 178.451.730 lei, respectiv un procent de 47,79%**;
- **la partea de cheltuieli - în sumă de 419.047.670 lei**, din care: **cheltuielile secțiunii de funcționare cumulează suma de 194.995.270 lei, reprezentând un procent de 46,53% și cheltuielile secțiunii de dezvoltare cumulează suma de 224.052.400 lei, respectiv un procent de 53,47%**.

Diferența dintre veniturile și cheltuielile programate pentru acest an, în sumă de **45.600.670 lei, reprezintă deficit finanțat din excedentul anilor anteriori**, programat a fi utilizat în anul curent, conform legislației în vigoare.

2. BUGETUL CENTRALIZAT AL INSTITUȚIILOR PUBLICE ȘI ACTIVITĂȚILOR FINANȚATE PARȚIAL DIN VENITURI PROPRII

- **la partea de venituri - în sumă de 275.998.320 lei**, din care: *veniturile secțiunii de funcționare înregistrează suma de 270.090.990 lei, reprezentând un procent de 97,86% și veniturile secțiunii de dezvoltare înregistrează suma de 5.907.330 lei, reprezentând un procent de 2,14%*;
- **la partea de cheltuieli - în sumă de 275.998.320 lei**, din care: *cheltuielile secțiunii de funcționare înregistrează suma de 270.090.990 lei, reprezentând un procent de 97,86% și cheltuielile secțiunii de dezvoltare înregistrează suma de 5.907.330 lei, reprezentând un procent de 2,14%*.

Analiza execuției bugetare, înregistrată la 30.09.2022, pe bugete componente, pe secțiuni și detaliată pe capitole de venituri și cheltuieli, se prezintă după cum urmează:

BUGETUL LOCAL - VENITURI

Prevederile bugetare aferente trimestrului III a.c., la partea de venituri a bugetului local, sunt în sumă de 304.471.130 lei, înregistrând încasări în cuantum de 213.736.319 lei (70,20%), astfel:

- *veniturile secțiunii de funcționare, programate în sumă de 145.061.320 lei, au fost încasate în procent de 105,70 %, respectiv în valoare de 153.328.704 lei;*
- *veniturile secțiunii de dezvoltare, programate în sumă de 159.409.810 lei, au fost încasate în procent de 37,89 %, respectiv în valoare de 60.407.615 lei.*

Conform prevederilor Ordinului Ministrului Finanțelor Publice nr. 244/2010 pentru aprobarea metodologiilor de aplicare a prevederilor art. 14, alin. (7), ale art. 57, alin. (2¹) și ale art. 76¹, alin. (1), lit. e) din Legea nr. 273/2006 privind finanțele publice locale, cu modificările și completările ulterioare, indicatorii economici calculați cu privire la execuția bugetelor locale, la partea de venituri, se prezintă astfel:

1. **Gradul de realizare a veniturilor**, determinat ca raport procentual între veniturile totale încasate în sumă de **213.736.319 lei** și veniturile totale programate pentru perioada de raportare în sumă de **304.471.130 lei**, este de **70,20 %**;
2. **Gradul de realizare a veniturilor proprii**, determinat ca raport procentual între veniturile proprii încasate în sumă de **62.458.945 lei** și veniturile proprii programate pentru perioada de raportare în sumă de **57.699.360 lei**, este de **108,25 %**;
3. **Gradul de finanțare din veniturile proprii**, determinat ca raport procentual între veniturile proprii încasate (inclusiv cote defalcate din impozitul pe venit) în sumă de **62.458.945 lei** și veniturile totale încasate în sumă de **213.736.319 lei**, este de **29,22%**;
4. **Gradul de autofinanțare**, determinat ca raport procentual între veniturile proprii încasate (exclusiv cote defalcate din impozitul pe venit) în sumă de **17.816.894 lei** și veniturile totale încasate în sumă de **213.736.319 lei**, este de **8,34 %**;
5. **Gradul de autonomie decizională**, determinat ca raport procentual între veniturile depersonalizate încasate în sumă de **112.717.945 lei** și total încasări în sumă de **213.736.319 lei**, este de **52,74%**;

NOTĂ: Veniturile depersonalizate reprezintă suma veniturilor proprii, inclusiv sumele defalcate din TVA pentru echilibrarea bugetelor locale.

6. **Estimatul anual din venituri fiscale locale** - [E(vfl)] (respectiv venituri fiscale din care se scad cotele și sumele defalcate din impozitul pe venit - indicator 04.02 și sumele defalcate din taxa pe valoarea adăugată - indicator 11.02) se calculează potrivit următoarei proceduri:

- a) Se calculează trimestrial coeficientul de realizare a veniturilor fiscale [y(i)] în anul anterior (t-1), după următoarea formulă de calcul:

$$y(i) = \frac{\sum_{i=1}^n \hat{\text{Încasări trim. i an (t-1)}}}{\hat{\text{Încasări an (t-1)}}} = \frac{863.438}{1.300.123} = 0,66$$

unde:

n - trimestrul de referință (I, II sau III), pentru care se calculează coeficientul;

Suma Încasată trim. i an (t-1) - încasările trimestriale cumulate aferente veniturilor fiscale locale realizate până la finele semestrului (n) al anului anterior ($t-1$) pentru care se calculează coeficientul;

$(t-1)$ - an anterior anului de calcul;

Încasările an (t-1) - total încasări aferente veniturilor fiscale locale (venituri fiscale din care se scad cotele defalcate și sumele defalcate) realizate la finele anului anterior anului de calcul.

b) Se calculează trimestrial Estimatul anual din venituri fiscale locale $[E(vfl)]$ - (venituri fiscale din care se scad cotele defalcate și sumele defalcate), după următoarea formulă de calcul:

$$E[vfl(n)] = \frac{\sum_{i=1}^n \hat{\text{Încasări trim. i an (t)}}}{y(i)} = \frac{895.947}{0,66} = 1.357.495$$

unde:

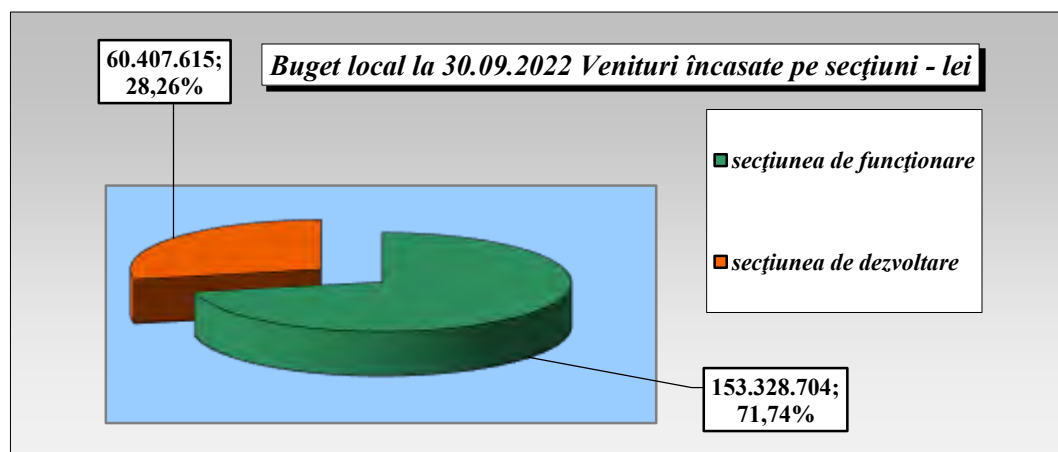
n - trimestrul de referință (I, II sau III) în care se face estimarea;

Suma Încasată trim. i an (t) - încasările trimestriale cumulate aferente veniturilor fiscale locale, din care se scad cotele defalcate și sumele defalcate realizate până la finele semestrului la care se calculează Estimatul $[E(vfl)]$;

(t) - anul de calcul al Estimatului anual $[E(vfl)]$ din venituri fiscale.

EXPLICAȚIE: Estimatul anual $[E(vfl)]$ din venituri fiscale locale (venituri fiscale din care se scad cotele defalcate și sumele defalcate), care are probabilitatea cea mai mare de realizare în anul curent (t), având în vedere istoricul încasărilor din anul anterior ($t-1$).

Ponderea veniturilor încasate pe secțiuni în totalul veniturilor realizate la nivelul bugetului local este prezentată în diagrama de mai jos:



BUGETUL LOCAL - CHELTUIELI

Prevederile bugetare aferente la finele trimestrului III, a.c., la partea de cheltuieli a bugetului local, au fost în sumă de 338.094.040 lei, înregistrând plăți în cuantum de 169.083.999 lei (50,01%), astfel:

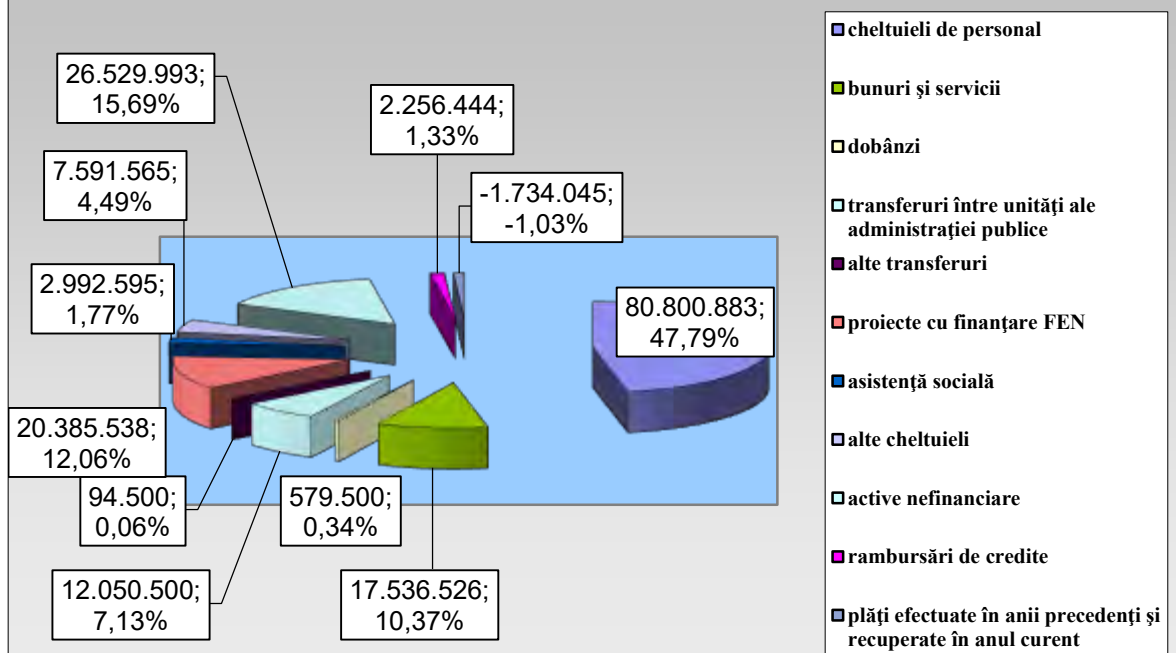
- *cheltuielile secțiunii de funcționare, programate în sumă de 145.061.320 lei, au fost realizate în procent de 84,15%, respectiv au fost efectuate plăți în valoare de 122.069.785 lei;*
- *cheltuielile secțiunii de dezvoltare, programate în sumă de 193.032.720 lei, au fost realizate în procent de 24,36 %, respectiv au fost efectuate plăți în valoare de 47.014.214 lei.*

Indicatorii economici cu privire la execuția bugetelor locale, calculați în conformitate cu prevederile Ordinului Ministrului Finanțelor Publice nr. 244/2010 pentru aprobarea metodologiilor de aplicare a prevederilor art. 14, alin. (7), ale art. 57, alin. (2¹) și ale art. 76¹, alin. (1), lit. e) din Legea nr. 273/2006 privind finanțele publice locale, cu modificările și completările ulterioare, la partea de cheltuieli, se prezintă după cum urmează:

1. ***Rigiditatea cheltuielilor** se determină ca raport procentual între plățile aferente cheltuielilor de personal în sumă de **80.800.883 lei** și total plăți în sumă de **169.083.999 lei**, rezultând un procent de **47,79%**;*
2. ***Ponderea plăților din secțiunea de funcționare** în cuantum de **122.069.785 lei**, în total plăți în sumă de **169.083.999 lei**, este de **72,19%**;*
3. ***Ponderea plăților din secțiunea de dezvoltare** în cuantum de **47.014.214 lei**, în total plăți în sumă de **169.083.999 lei**, este de **27,81%**;*
4. ***Excedentul secțiunii de funcționare** determinat conform Legii nr. 273/2006 a finanțelor publice locale, cu modificările și completările ulterioare, rezultat la finele trimestrului III al anului 2022, este în sumă de **31.258.920 lei**;*
5. ***Excedentul secțiunii de dezvoltare** determinat conform Legii nr. 273/2006 a finanțelor publice locale, cu modificările și completările ulterioare, rezultat la finele trimestrului III al anului 2022, este în sumă de **13.393.401 lei**.*

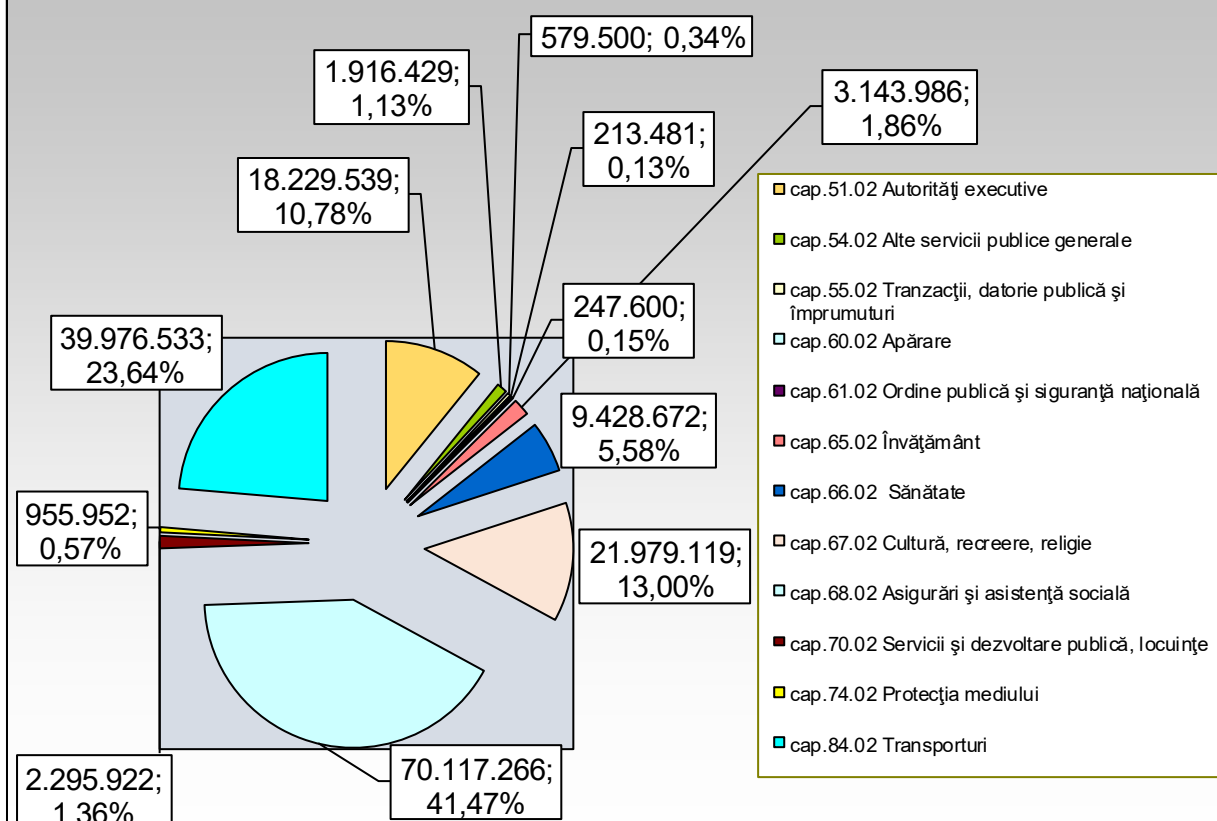
Pe titluri de cheltuieli, ponderea cea mai mare în totalul cheltuielilor bugetare efectuate este deținută de cheltuielile de personal cu o pondere de 47,79%, urmate de cheltuielile cu active nefinanciare cu o pondere de 15,69%, etc așa cum se prezintă în diagrama ce urmează:

**PONDEREA CHELTUIELILOR ÎN TOTALUL PLĂȚILOR EFECTUATE,
POTRIVIT EXECUȚIEI BUGETARE LA DATA DE 30.09.2022- lei**

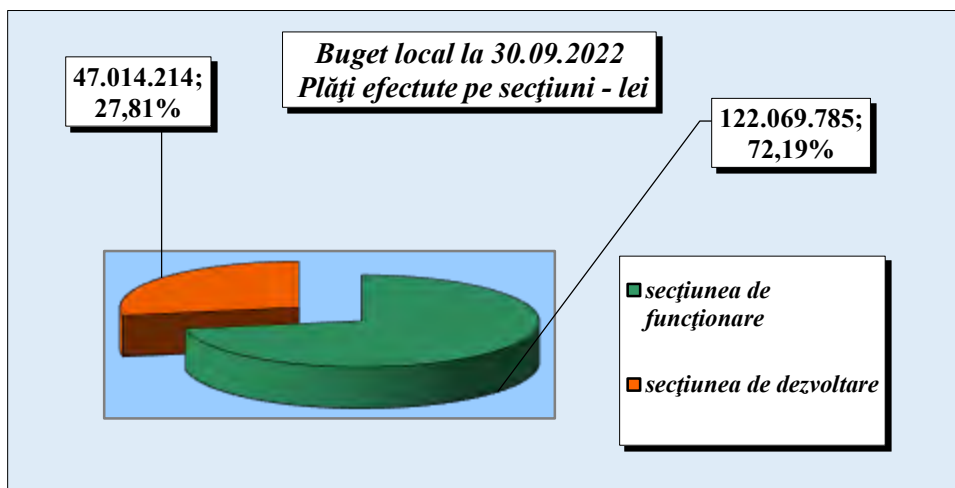


Capitolul de cheltuieli care deține cea mai mare pondere în totalul execuției bugetare este capitolul bugetar 68.02 „Asistență socială” cu o pondere de 41,47%, urmat de capitolul bugetar 84.02 „Transporturi”, reprezentând 23,64%, „ Cultură recreere și religie” cu o pondere de 13,00%, 51.02 „ Autorități executive” 10,78 % etc.

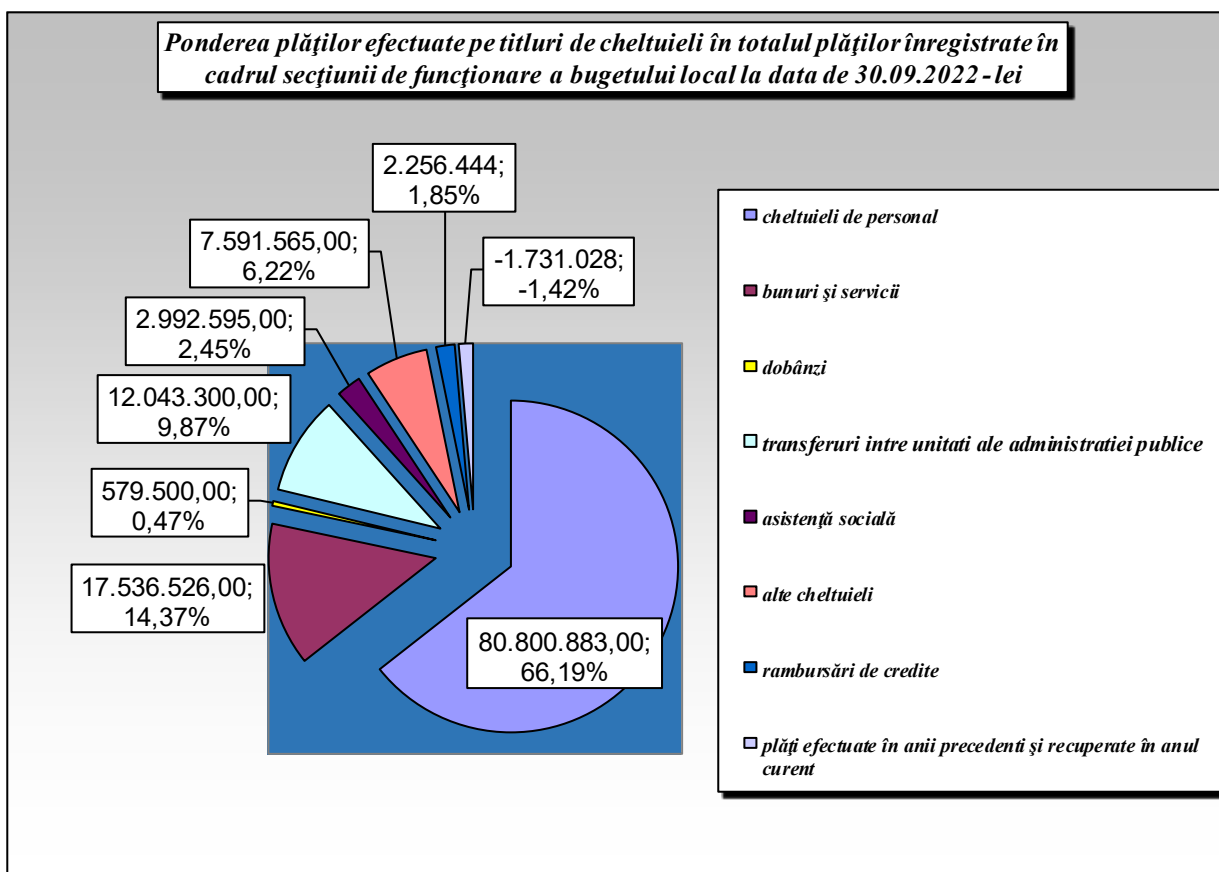
**PONDEREA CAPITOLELOR DE CHELTUIELI ÎN TOTALUL PLĂȚILOR
EFECTUATE, POTRIVIT EXECUȚIEI BUGETARE LA DATA DE 30.09.2022- lei**



Ponderea plăților efectuate pe secțiuni în totalul plăților înregistrate la nivelul bugetului local este prezentată în diagrama de mai jos:

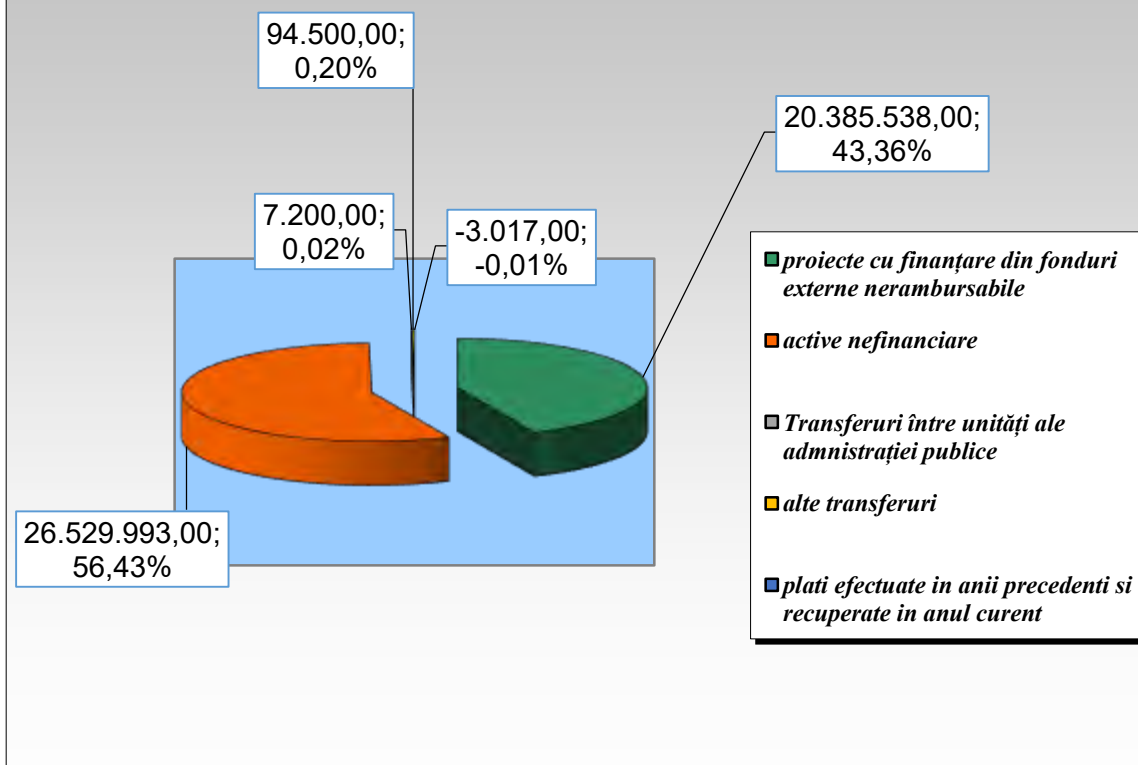


Ponderea plăților efectuate pe titluri de cheltuieli în totalul plăților înregistrate în cadrul secțiunii de funcționare a bugetului local la data de 30.09.2022, se prezintă conform diagramei mai jos:



Ponderea plăților efectuate pe titluri de cheltuieli în totalul plăților înregistrate în cadrul secțiunii de dezvoltare a bugetului local la data de 30.09.2022, se prezintă conform diagramei de mai jos:

Pondere plăților efectuate pe titluri de cheltuieli în totalul plăților înregistrate în cadrul secțiunii de dezvoltare a bugetului local la data de 30.09.2022- lei



Pe capitele de cheltuieli, execuția bugetară înregistrată la data de 30.09.2022 se prezintă după cum urmează:

Cap. 51.02 „Autorități publice și acțiuni externe” – din totalul creditelor bugetare aprobate la data de 30.09.2022, în sumă de 22.389.490 lei, au fost efectuate plăți în sumă de 18.229.539 lei (81,42%), din care:

- cheltuielile secțiunii de funcționare - în sumă de 20.377.850 lei, au cumulat plăți în sumă de 17.638.812 lei (86,56%);
- cheltuielile secțiunii de dezvoltare - în sumă de 2.011.640 lei, au cumulat plăți în sumă de 590.727 lei (29,37%).

Cap. 54.02 „Alte servicii publice generale” - din totalul creditelor bugetare înregistrate la finele trimestrului III în sumă de 2.294.460 lei, alocate în cadrul secțiunii de funcționare, au fost efectuate plăți în sumă de 1.916.429 lei (83,52%), în cadrul secțiunii de funcționare.

Pe instituții publice, cheltuielile ce se finanțează în cadrul acestui capitol bugetar se repartizează astfel:

1. Consiliul Județean Gorj – din totalul creditelor bugetare înregistrate la data de 30.09.2022, în sumă de 566.460 lei, au fost efectuate plăți în sumă de 393.752 lei (69,51%), în cadrul secțiunii de funcționare.

2. Direcția Județeană de Evidență a Persoanelor Gorj – *din totalul creditelor bugetare înregistrate la data de 30.09.2022, în sumă de 1.728.000 lei*, au fost efectuate plăți în sumă de 1.522.677 lei (88,12%), în cadrul secțiunii de funcționare.

Cap. 55.02 „Tranzacții privind datoria publică” – *din totalul creditelor bugetare înregistrate la data de 30.09.2022, în sumă de 700.000 lei*, au fost efectuate plăți în sumă de 579.500 lei (82,79%), reprezentând în totalitate, cheltuieli ale secțiunii de funcționare.

Cap. 60.02 „Apărare” – *din totalul creditelor bugetare înregistrate la data de 30.09.2022, în sumă de 306.600 lei*, au fost efectuate plăți în sumă de 213.481 lei (69,63%), în cadrul secțiunii de funcționare.

Cap. 61.02 „Ordine publică și siguranță națională” – *din totalul creditelor bugetare înregistrate la data de 30.09.2022, în sumă de 313.350 lei*, au fost efectuate plăți în sumă de 247.600 lei (79,02%), în cadrul secțiunii de funcționare.

Cap. 65.02 „Învățământ” – – *din totalul creditelor bugetare înregistrate la data de 30.09.2022, în sumă de 13.474.990 lei*, au fost efectuate plăți în sumă de 3.143.986 lei, (23,33%), din care:

- cheltuielile secțiunii de funcționare - *în sumă de 7.007.720 lei*, s-au înregistrat plăți la data raportării în sumă de 1.348.685 lei (19,25%);
- cheltuielile secțiunii de dezvoltare - *în sumă de 6.467.270 lei*, au înregistrat plăți la data raportării în sumă de 1.795.301 lei (27,76%);

Pe instituții publice, cheltuielile ce se finanțează în cadrul acestui capitol bugetar se reflectă astfel:

1. Consiliul Județean Gorj – *din totalul creditelor bugetare, înregistrate la data de 30.09.2022, în sumă de 10.986.990 lei*, au fost efectuate plăți în sumă de 1.625.430 lei (14,79%), din care:

- cheltuielile secțiunii de funcționare - *în sumă de 5.029.720 lei*, au înregistrat plăți la data raportării în sumă de 1.866 lei (0,04%);
- cheltuielile secțiunii de dezvoltare - *în sumă de 5.957.270 lei*, au înregistrat plăți la data raportării în sumă de 1.623.564 lei (27,25%);

2. Centrul Școlar pentru Educație Incluzivă Târgu Jiu - *din totalul creditelor bugetare, înregistrate la data de 30.09.2022, repartizare în cadrul secțiunii de funcționare, în sumă de 1.667.200 lei*, au fost efectuate plăți în sumă de 1.195.881 lei (71,73%).

3. Centrul Județean de Resurse și Asistență Educațională Gorj - *din totalul creditelor bugetare înregistrate la data de 30.09.2022, în sumă de 820.800 lei*, au fost efectuate plăți în sumă de 322.675 lei, (39,31%), din care:

- cheltuielile secțiunii de funcționare - *în sumă de 310.800 lei*, au înregistrat plăți la data raportării, în sumă de 150.938 lei (48,56%).
- cheltuielile secțiunii de dezvoltare - *în sumă de 510.000 lei*, au înregistrat plăți la data raportării, în sumă de 171.737 lei (33,67%).

Cap. 66.02 „Sănătate” - *din totalul creditelor bugetare înregistrate la data 30.09.2022, în sumă de 51.161.700 lei*, au fost efectuate plăți în sumă de 9.428.672 lei, (18,43%), în cadrul secțiunii de dezvoltare.

Cap. 67.02 „Cultură, recreere și religie” – din totalul creditelor bugetare la data de 30.09.2022, în sumă de 28.589.880 lei, au fost efectuate plăți în sumă de 21.979.119 lei, (76,88%), din care:

- cheltuielile secțiunii de funcționare - în sumă de 23.477.630 lei, au cumulat plăți în sumă de 21.120.213 lei (89,96%);
- cheltuielile secțiunii de dezvoltare - în sumă de 5.112.250 lei, au cumulat plăți în sumă de 858.906 lei (16,80%).

Pe instituții publice, cheltuielile ce se finanțează în cadrul acestui capitol bugetar se repartizează astfel:

1. Biblioteca Județeană „Christian Tell” - din totalul creditelor bugetare înregistrate la data de 30.09.2022, în sumă de 2.980.000 lei, au fost efectuate plăți în sumă de 2.489.616 lei (83,54%), din care:

- cheltuielile secțiunii de funcționare - în sumă de 2.731.000 lei, au cumulat plăți în sumă de 2.285.193 lei (83,68%);
- cheltuielile secțiunii de dezvoltare - în sumă de 249.000 lei, au cumulat plăți în sumă de 204.423 lei (82,10%).

2. Centrul Județean pentru Conservarea și Promovarea Culturii Tradiționale Gorj - din totalul creditelor bugetare înregistrate la data de 30.09.2022, în sumă de 847.000 lei, alocate secțiunii de funcționare, au fost efectuate plăți în sumă de 784.272 lei (92,59%).

3. Consiliul Județean Gorj - din totalul creditelor bugetare înregistrate la finele trimestrului III, în sumă de 24.762.880 lei, au fost efectuate plăți în sumă de 18.705.231 lei, (75,54%), din care:

- cheltuielile secțiunii de funcționare - în sumă de 19.899.630 lei, au cumulat plăți în sumă de 18.050.748 lei (90,71%);
- cheltuielile secțiunii de dezvoltare - în sumă de 4.863.250 lei, au înregistrat plăți la data raportării, în sumă de 654.483 lei (13,46%).

Cap. 68.02 „Asistență socială” - din totalul creditelor bugetare înregistrate la data de 30.09.2022, în sumă de 81.015.200 lei, au fost efectuate plăți în sumă de 70.117.266 lei, (86,55%), la nivelul *Direcția Generala de Asistență Socială și Protecția Copilului*, din care:

- cheltuielile secțiunii de funcționare - în sumă de 72.223.300 lei, au cumulat plăți în sumă de 68.459.337 lei (94,79%);
- cheltuielile secțiunii de dezvoltare - în sumă de 8.791.900 lei, au înregistrat plăți la data raportării, în sumă de 1.657.929 lei (18,86%).

Cap. 70.02 „Locuințe, servicii și dezvoltare publică” - din totalul creditelor bugetare înregistrate la finele trimestrului III, în sumă de 2.795.500 lei, au fost efectuate plăți în sumă de 2.295.922 lei, (82,13%), din care:

- cheltuielile secțiunii de funcționare - în sumă de 2.192.500 lei, au cumulat plăți în sumă de 1.916.846 lei (87,43%);
- cheltuielile secțiunii de dezvoltare - în sumă de 603.000 lei, au cumulat plăți în sumă de 379.076 lei (62,87%).

Pe instituții publice, cheltuielile ce se finanțează în cadrul acestui capitol bugetar se repartizează astfel:

1. **Serviciul Public Salvamont** - din totalul creditelor bugetare înregistrate la data de 30.09.2022, în sumă de 2.466.000 lei, au fost efectuate plăți în sumă de 2.198.902 lei, (89,17%), din care:

- cheltuielile secțiunii de funcționare - în sumă de 2.173.000 lei, au cumulat plăți în sumă de 1.914.326 lei (88,10%);
- cheltuielile secțiunii de dezvoltare - în sumă de 293.000 lei, au cumulat plăți în sumă de 284.576 lei (97,12%).

2. Consiliul Județean Gorj - din totalul creditelor bugetare înregistrate la data de 30.09.2022, în sumă de 329.500 lei, au fost efectuate plăți în sumă de 97.020 lei (29,44%), din care:

- cheltuielile secțiunii de funcționare - în sumă de 19.500 lei, au cumulat plăți în sumă de 2.520 lei (12,92%).
- cheltuielile secțiunii de dezvoltare - în sumă de 310.000 lei, au cumulat plăți în sumă de 94.500 lei (30,48%).

Cap. 74.02 „Protecția mediului” - din totalul creditelor bugetare la data de 30.09.2022, în sumă de 1.564.000 lei, au fost efectuate plăți în sumă de 955.952 lei (61,12%), la nivelul Direcției Județene de Management Integrat al Deșeurilor și Protecția Animalelor Gorj, din care:

- cheltuielile secțiunii de funcționare - în sumă de 1.364.000 lei, au cumulat plăți în sumă de 955.952 lei (70,08%);
- cheltuielile secțiunii de dezvoltare - în sumă de 200.000 lei, nu au fost efectuate plăți la data raportării.

Cap. 84.02 „Transporturi” - din totalul creditelor înregistrate la data de 30.09.2022, în sumă de 133.488.870 lei, au fost efectuate plăți în sumă de 39.976.533 lei (29,95%), din care:

- cheltuielile secțiunii de funcționare - în sumă de 14.803.910 lei, au cumulat plăți în sumă de 7.672.930 lei (51,83%);
- cheltuielile secțiunii de dezvoltare - în sumă de 118.684.960 lei, au înregistrat plăți în cuantum de 32.303.603 lei (27,22%).

La nivelul bugetului local, la finele perioadei de raportare, s-au înregistrat plăți restante în sumă de 137.719 lei.

La finele trimestrului III, diferența dintre:

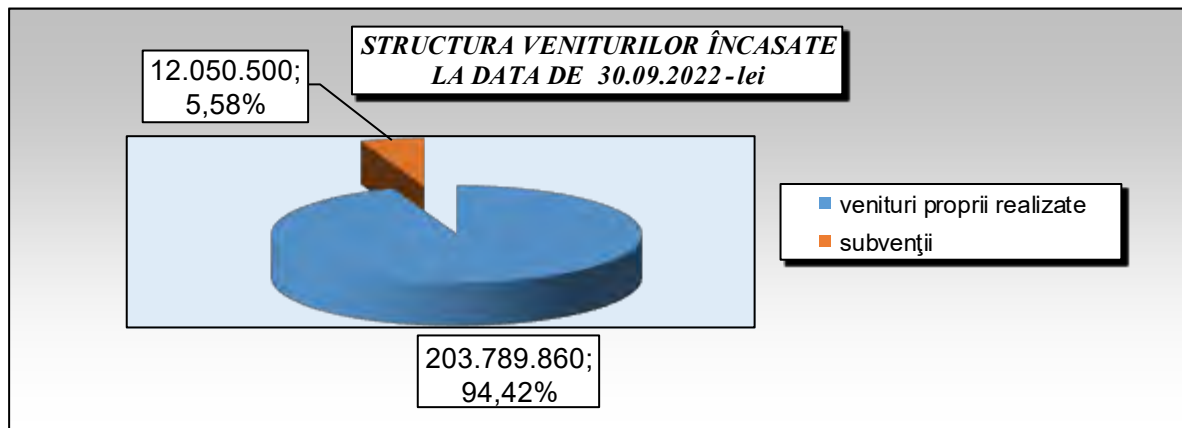
- suma veniturilor încasate (204.831.099 lei) și excedentul anilor anteriori utilizat pentru finanțarea secțiunii de dezvoltare (8.905.220), reflectate în contul de execuție la data de 30.09.2022, cumulând valoarea de 213.736.319 lei,
- suma plăților efectuate (169.083.998 lei) și a plăților restante (137.719 lei), raportate în situațiile financiare la aceeași perioadă, cumulând valoarea de 169.221.717 lei, este de 44.514.602 lei, mai mare decât zero, rezultând încheierea exercițiului bugetar trimestrial cu excedent.

BUGETUL CENTRALIZAT AL INSTITUȚIILOR PUBLICE ȘI ACTIVITĂȚILOR FINANȚATE PARȚIAL DIN VENITURI PROPRII – VENITURI :

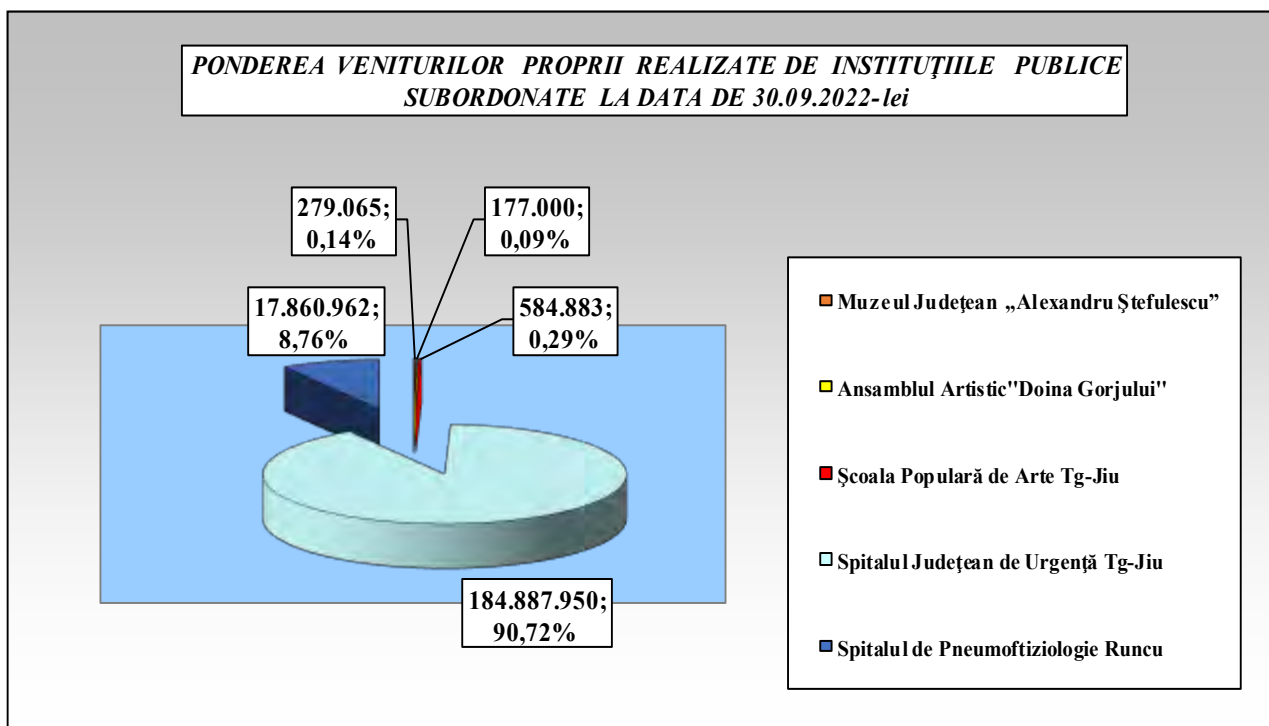
Prevederile bugetare cumulate la finele trimestrului III a.c., la partea de venituri, au fost în sumă de 244.583.030 lei, înregistrând încasări în cuantum de 215.840.360 lei (88,25%), astfel:

- veniturile secțiunii de funcționare, programate în sumă de 238.690.700 lei, au fost încasate în procent de 88,94%, respectiv în valoare de 212.292.752 lei;
- veniturile secțiunii de dezvoltare au fost programate în sumă de 5.892.330 lei, au fost încasate în procent de 60,21%, respectiv în valoare de 3.547.608 lei.

Ponderea veniturilor încasate la nivelul bugetului centralizat al instituțiilor publice și activităților finanțate parțial din venituri proprii, pe componente de finanțare, este prezentată în diagrama de mai jos:

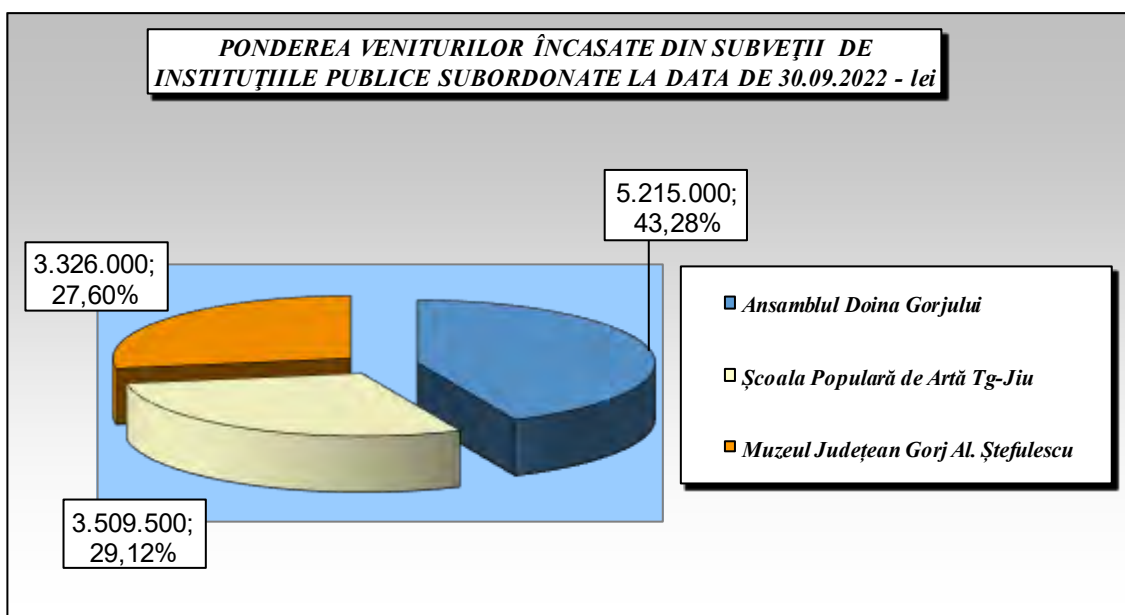


Ponderea veniturilor proprii realizate de instituțiile subordonate ce se finanțează la nivelul bugetului centralizat al instituțiilor publice și activităților finanțate parțial din venituri proprii este prezentată în diagrama ce urmează:



Ponderea cea mai mare în realizarea veniturilor proprii, în totalul instituțiilor subordonate, o deține Spitalul Județean de Urgență Tg-Jiu, cu un procent de 90,72%, urmat de Spitalul de Pneumoftiziologie Runcu cu un procent de 8,76%.

Ponderea veniturilor din subvenții încasate de instituțiile subordonate ce se finanțează la nivelul bugetului centralizat al instituțiilor publice și activităților finanțate parțial din venituri proprii este prezentată în diagrama de mai jos:

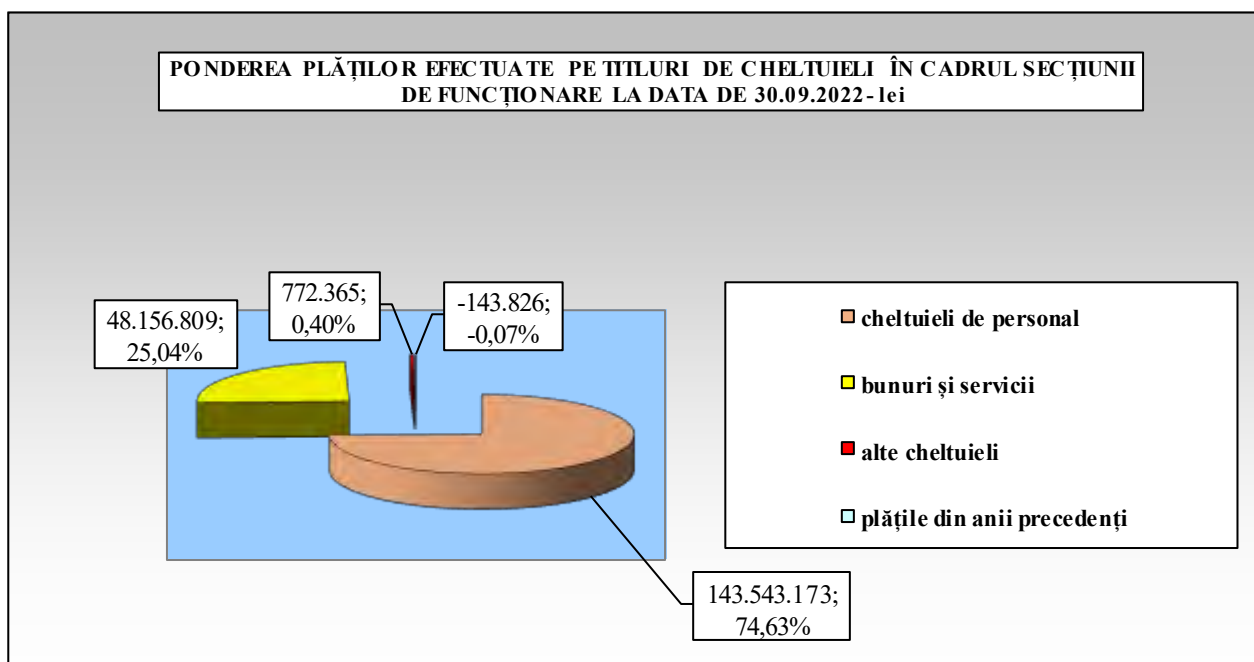


BUGETUL CENTRALIZAT AL INSTITUȚIILOR PUBLICE ȘI ACTIVITĂȚILOR FINANȚATE PARȚIAL DIN VENITURI PROPRII – CHELTUIELI :

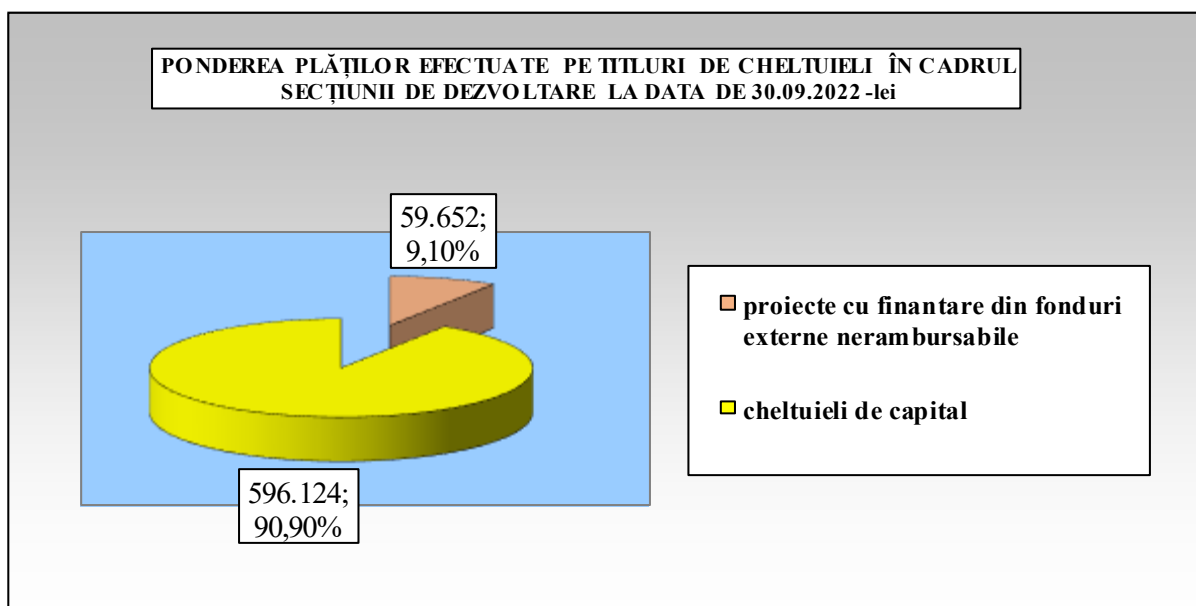
Prevederile bugetare înregistrate la 30.09.2022 au cumulat, la partea de cheltuieli a bugetului centralizat al instituțiilor publice și activităților finanțate parțial din venituri, suma de 244.583.030 lei înregistrând plăți în cuantum de 192.984.297 lei (78,90%), astfel:

- cheltuielile secțiunii de funcționare, programate în sumă de 238.690.700 lei, au fost realizate în procent de 80,58%, respectiv au fost efectuate plăți în valoare de 192.328.521 lei;
- cheltuielile secțiunii de dezvoltare, programate în sumă de 5.892.330 lei, au fost realizate în procent de 11,13%, respectiv au fost efectuate plăți în valoare de 655.776 lei.

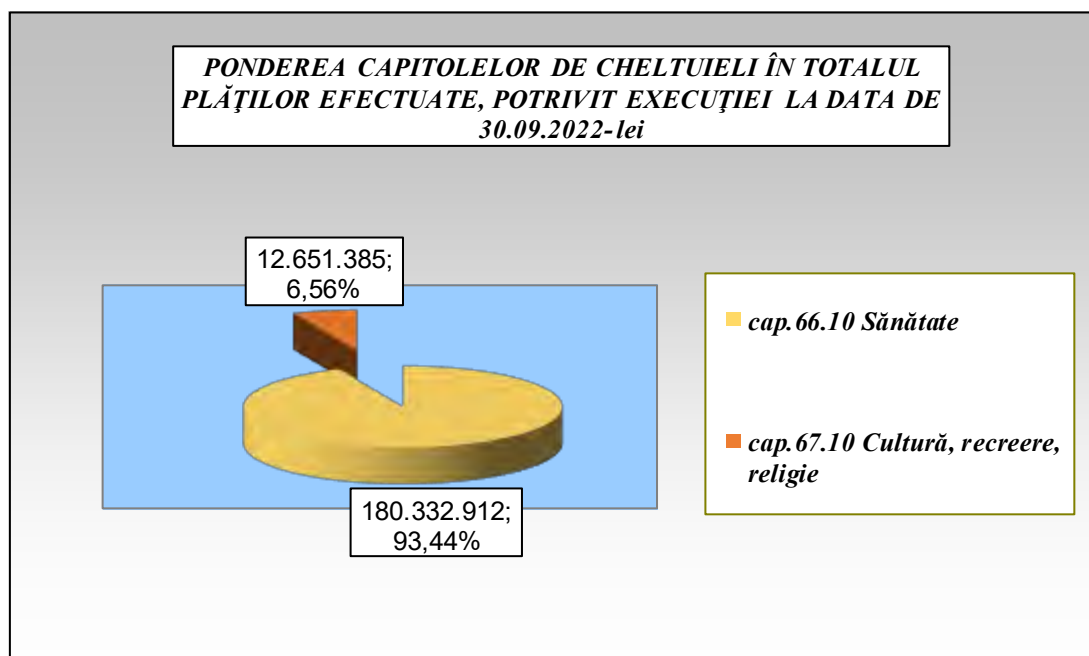
Ponderea plăților efectuate pe titluri de cheltuieli în totalul plăților înregistrate în cadrul secțiunii de funcționare a bugetului centralizat al instituțiilor publice și activităților finanțate parțial din venituri proprii la data de 30.09.2022 se prezintă conform diagramei de mai jos:



Ponderea plăților efectuate pe titluri de cheltuieli în totalul plăților înregistrate în cadrul secțiunii de dezvoltare a bugetului centralizat al instituțiilor publice și activităților finanțate parțial din venituri proprii, la data de 30.09.2022, se prezintă conform diagramei de mai jos:



Pe capitole de cheltuieli, conform clasificăției bugetare în vigoare, ponderea deținută în totalul plăților efectuate, conform execuției bugetare, se prezintă astfel:



Capitolul de cheltuieli cu ponderea cea mai mare în totalul execuției bugetare a bugetului centralizat al instituțiilor publice și activităților finanțate parțial din venituri proprii, la data de 30.09.2022, este capitolul bugetar 66.10 „Sănătate”, reprezentând 93,44%, urmat de capitolul bugetar 67.10 „Cultură, recreere, religie” cu o pondere de 6,56%.

Pe capitole de cheltuieli, în cadrul bugetului centralizat al instituțiilor publice și activităților finanțate parțial din venituri proprii, execuția înregistrată la data de 30.09.2022 se prezintă astfel:

Cap. 66.10 „Sănătate” - din totalul creditelor înregistrate la 30.09.2022, în sumă de 230.408.130 lei, au fost efectuate plăți în sumă de 180.332.912 lei (78,27%), din care:

- cheltuielile secțiunii de funcționare - în sumă de 224.675.700 lei, au cumulat plăți în sumă de 179.696.926 lei (79,98%);
- cheltuielile secțiunii de dezvoltare - în sumă de 5.732.430 lei, au cumulat plăți în sumă de 635.986 lei (11,09%).

Pe instituții publice, cheltuielile ce se finanțează în cadrul acestui capitol bugetar se prezintă astfel:

1. Spitalul Județean de Urgență Tg-Jiu - din totalul creditelor bugetare alocate la data de 30.09.2022 în sumă de 207.618.570 lei, au fost efectuate plăți în sumă de 162.950.098 lei (78,49%), din care:

- cheltuielile secțiunii de funcționare - în sumă de 202.070.140 lei, au cumulat plăți în sumă de 162.448.112 lei (80,39%);
- cheltuielile secțiunii de dezvoltare - în sumă de 5.548.430 lei, au cumulat plăți în sumă de 501.986 lei (9,05%).

2. *Spitalul de Pneumoftiziologie „Tudor Vladimirescu”, Dobrița* - din totalul *creditelor bugetare cumulate la 30.09.2022, în sumă de 22.789.560 lei*, au fost efectuate plăți în sumă de 17.382.814 lei (76,28%), din care:

- cheltuielile secțiunii de funcționare - în sumă de 22.605.560 lei, au cumulat plăți în sumă de 17.248.814 lei (76,30%);
- cheltuielile secțiunii de dezvoltare - în sumă de 184.000 lei, au cumulat plăți în sumă de 134.000 lei (72,83%).

Cap. 67.10 „Cultură, recreere și religie” - din totalul *creditelor bugetare înregistrate la finele trimestrului III, în sumă de 14.174.900 lei*, au fost efectuate plăți în sumă de 12.651.385 lei (89,25%), din care:

- cheltuielile secțiunii de funcționare - în sumă de 14.015.000 lei, au cumulat plăți în sumă de 12.631.595 lei (90,13%);
- cheltuielile secțiunii de dezvoltare - în sumă de 159.900 lei, au cumulat plăți în sumă de 19.790 lei (12,38%).

Pe instituții publice, cheltuielile ce se finanțează în cadrul acestui capitol bugetar se reflectă astfel:

1. *Muzeul Județean „Alexandru Ștefulescu” Gorj* - din totalul *creditelor bugetare înregistrate la data de 30.09.2022, în sumă de 4.275.900 lei*, au fost efectuate plăți în sumă de 3.515.109 lei (82,21%), din care:

- cheltuielile secțiunii de funcționare - în sumă de 4.190.000 lei, au cumulat plăți în sumă de 3.515.109 lei (83,89%);
- cheltuielile secțiunii de dezvoltare - în sumă de 85.900 lei, nu au fost efectuate plăți.

2. *Ansamblul Artistic Profesionist „Doina Gorjului”* - din totalul *creditelor bugetare înregistrate la data de 30.09.2022, în sumă de 5.686.000 lei*, au fost efectuate plăți în sumă de 5.284.003 lei (92,93%), din care:

- cheltuielile secțiunii de funcționare - în sumă de 5.663.000 lei, au cumulat plăți în sumă de 5.271.404 lei (93,09%);
- cheltuielile secțiunii de dezvoltare - în sumă de 23.000 lei, au cumulat plăți în sumă de 12.599 lei (54,78%).

3. *Școala Populară de Arte „Constantin Brâncuși” Târgu-Jiu* - din totalul *creditelor bugetare înregistrate la data de 30.09.2022, în sumă de 4.213.000 lei*, au fost efectuate plăți în sumă de 3.852.273 lei (91,44%), din care:

- cheltuielile secțiunii de funcționare - în sumă de 4.162.000 lei, au cumulat plăți în sumă de 3.845.082 lei (92,39%);
- cheltuielile secțiunii de dezvoltare - în sumă de 51.000 lei, au cumulat plăți în sumă de 7.191 lei (14,10%).

La nivelul bugetului centralizat al instituțiilor publice și activităților finanțate parțial din venituri proprii, la finele perioadei de raportare, nu s-au înregistrat plăți restante.

La trimestrul III, diferența dintre:

- suma veniturilor încasate în cuantum de **215.840.360 lei**,
- suma plăților efectuate în cuantum de **192.984.297 lei** și a plăților restante (0 lei), raportate în situațiile financiare la aceeași perioadă, cumulând valoarea de **192.984.297 lei**, este de 22.856.063 lei, mai mare decât zero, rezultând încheierea exercițiului bugetar la data de 30.09.2022, cu excedent.

Față de cele expuse, considerăm că sunt respectate prevederile legale, drept pentru care propunem adoptarea **proiectului de hotărâre privind aprobarea execuției bugetului propriu general al Județului Gorj, înregistrată la data de 30.09.2022** și a anexelor la acesta, în forma prezentată.

DIRECTOR EXECUTIV,
Ungureanu Victoria

Vizat de legalitate,
Direcția juridică și dezvoltarea
capacității administrative,
DIRECTOR EXECUTIV,
Marcău Costel

ȘEF SERVICIU,
Blidea Mihaela

ÎNTOCMIT,
Jerca Nicoleta
Șarapatin Denisa Loredana
Calotescu Lavinia
Pănoiu Maria Rodica