

HOTĂRÂRE

*privind aprobarea execuției bugetului propriu general al Județului Gorj
înregistrată la data de 30.06.2023*

Consiliul Județean Gorj:

Având în vedere:

- Referatul de aprobare a proiectului de hotărâre;
- Raportul de specialitate întocmit de Direcția buget, finanțe, monitorizare servicii comunitare de utilități publice, proiecte și programe naționale și vizat de Direcția juridică, dezvoltarea capacității administrative și achiziții publice;
- Raportul de avizare al Comisiei de buget - finanțe;
- Raportul de avizare al Comisiei juridice și de administrație publică;
- Raportul de avizare al Comisiei pentru prognoze, dezvoltare și cooperare regională;
- Raportul de avizare al Comisiei pentru urbanism și amenajarea teritoriului;
- Raportul de avizare al Comisiei pentru servicii publice și IMM-uri;
- Raportul de avizare al Comisiei pentru industrie, agricultură, silvicultură și protecția mediului;
- Raportul de avizare al Comisiei pentru tineret, sport, turism;
- Raportul de avizare al Comisiei pentru învățământ, cultură, culte;
- Raportul de avizare al Comisiei pentru sănătate și asistență socială;
- Prevederile O.U.G. nr. 57/2019 privind Codul administrativ;
- Prevederile Legii nr. 273/2006 privind finanțele publice locale, cu modificările și completările ulterioare;
- Prevederile Legii nr. 368 /19.12.2022 a bugetului de stat pe anul 2023.

În baza prevederilor art. 182 alin. (1) și art. 196, alin. (1), lit. a), din O.U.G nr. 57/2019 privind Codul administrativ, cu modificările și completările ulterioare;

HOTĂRĂȘTE:

Art.1 Se aprobă execuția bugetului propriu general al Județului Gorj înregistrată la data de 30.06.2023, pe următoarele bugete componente:

a) bugetul local al Județului Gorj - la partea de venituri, a înregistrat încasări în sumă de **184.287.030 lei**, iar la partea de cheltuieli, a înregistrat plăți în sumă de **121.042.154 lei**, conform **anexelor nr. 1 și nr. 2**, care fac parte integrantă din prezenta hotărâre.

b) bugetul centralizat al instituțiilor publice și activităților finanțate parțial din venituri proprii - la partea de venituri, a înregistrat încasări în sumă de **149.739.798 lei**, iar la partea de cheltuieli, a înregistrat plăți în sumă de **133.644.856 lei**, conform **anexelor nr. 3 și nr. 4**, care fac parte integrantă din prezenta hotărâre.

c) bugetul fondurilor externe nerambursabile - la partea de venituri, a înregistrat încasări în sumă de **28.854 lei**, iar la partea de cheltuieli, a înregistrat plăți în sumă de **28.851 lei**, conform **anexei nr. 5**, care face parte integrantă din prezenta hotărâre.

Art.2 Prezenta hotărâre se comunică direcțiilor din cadrul aparatului de specialitate al Consiliului Județean Gorj, precum și Instituției Prefectului – Județul Gorj.

PREȘEDINTE,
COSMIN-MIHAI POPESCU

CONTRASEMNEAZĂ:
SECRETAR AL JUDEȚULUI,
Cristina-Elena RĂDULEA-ZAMFIRESCU

Nr. _____
Adoptată în ședința din _____
cu un număr de _____ voturi,
din totalul numărului de consilieri județeni în funcție.

**EXECUȚIA BUGETULUI LOCAL
DETALIAT LA VENITURI PE CAPITOLE ȘI SUBCAPITOLE, ÎNREGISTRATĂ LA DATA DE 30.06.2023**

lei

DENUMIREA INDICATORILOR	Cod indicator	Prevederi an 2023	Prevederi trimestriale la data de 30.06.2023	Execuție 30.06.2023	Diferențe col 3-col 2	% col 3/col 2
		1	2	3	4	5
TOTAL VENITURI (cod 00.02+00.15+00.16+00.17+45.02+48.02)	00.01	322.557.960	183.205.700	184.287.030	1.081.330	100,59
VENITURI PROPRII (cod 00.02-11.02-37.02+00.15)	49.90	109.573.620	62.139.260	100.924.985	38.785.725	162,42
I. VENITURI CURENTE (cod 00.03+00.12)	00.02	236.654.840	125.390.480	158.205.944	32.815.464	126,17
A. VENITURI FISCALE (cod 00.04+00.09+00.10+00.11)	00.03	206.422.220	104.681.220	100.037.508	-4.643.712	95,56
A1. IMPOZIT PE VENIT, PROFIT SI CASTIGURI DIN CAPITAL (cod 00.05+00.06+00.07)	00.04	78.074.000	40.794.000	41.721.469	927.469	102,27
A1.1. IMPOZIT PE VENIT, PROFIT SI CASTIGURI DIN CAPITAL DE LA PERSOANE JURIDICE (cod 01.02)	00.05		0	0	0	#DIV/0!
Impozit pe profit (cod 01.02.01)	01.02		0	0	0	#DIV/0!
Impozit pe profit de la agenți economici ¹⁾	01.02.01		0	0	0	#DIV/0!
A1.2. IMPOZIT PE VENIT, PROFIT, SI CASTIGURI DIN CAPITAL DE LA PERSOANE FIZICE (cod 03.02+04.02)	00.06	78.074.000	40.794.000	41.721.469	927.469	102,27
Impozit pe venit (cod 03.02.17+03.02.18)	03.02		0	0	0	#DIV/0!
Impozit pe onorariul avocaților și notarilor publici	03.02.17		x	x		
Impozitul pe veniturile din transferul proprietatilor imobiliare din patrimoniul personal	03.02.18				0	#DIV/0!
Cote si sume defalcate din impozitul pe venit (cod 04.02.01+04.02.04)	04.02	78.074.000	40.794.000	41.721.469	927.469	102,27
Cote defalcate din impozitul pe venit	04.02.01	68.486.000	36.000.000	36.597.780	597.780	101,66
Sume alocate din cotele defalcate din impozitul pe venit pentru echilibrarea bugetelor locale	04.02.04	9.588.000	4.794.000	5.123.689	329.689	106,88
A1.3. ALTE IMPOZITE PE VENIT, PROFIT SI CASTIGURI DIN CAPITAL (cod 05.02)	00.07		0	0	0	#DIV/0!
Alte impozite pe venit, profit si castiguri din capital de la persoane fizice (cod 05.02.50)	05.02		0	0	0	#DIV/0!
Alte impozite pe venit, profit si castiguri din capital	05.02.50		0	0	0	#DIV/0!
A3. IMPOZITE SI TAXE PE PROPRIETATE (cod 07.02)	00.09		0	0	0	#DIV/0!
A4. IMPOZITE SI TAXE PE BUNURI SI SERVICII (cod 11.02+12.02+15.02+16.02)	00.10	128.348.220	63.887.220	58.316.039	-5.571.181	91,28
Sume defalcate din TVA (cod 11.02.01+11.02.02+11.02.05+11.02.06+11.02.07)	11.02	127.081.220	63.251.220	57.281.475	-5.969.745	90,56
Sume defalcate din taxa pe valoarea adăugată pentru finanțarea cheltuielilor descentralizate la nivelul județelor	11.02.01	69.454.220	36.038.220	31.070.908	-4.967.312	86,22
Sume defalcate din taxa pe valoarea adăugată pentru finanțarea cheltuielilor descentralizate la nivelul comunelor, orașelor, municipiilor, sectoarelor si Municipiului București	11.02.02		0	0	0	#DIV/0!
Sume defalcate din taxa pe valoarea adăugată pentru drumuri	11.02.05	12.500.000	8.232.000	7.229.567	-1.002.433	87,82
Sume defalcate din taxa pe valoarea adăugată pentru echilibrarea bugetelor locale	11.02.06	45.127.000	18.981.000	18.981.000	0	100,00
Sume defalcate din taxa pe valoarea adăugată pentru Programul de dezvoltare a infrastructurii si a bazelor sportive din spațiul rural	11.02.07		0	0	0	#DIV/0!
Sume defalcate din taxa pe valoarea adăugată pentru finanțarea învățământului particular sau confesional acreditat	11.02.09		0	0	0	#DIV/0!

Taxe pe utilizarea bunurilor, autorizarea utilizării bunurilor sau pe desfasurarea de activitati (cod 16.02.02+16.02.03+16.02.50)	16.02	1.267.000	636.000	1.034.564	398.564	162,67
Impozit pe mijloacele de transport (cod 16.02.02.01+16.02.02.02)	16.02.02	942.000	472.000	699.116	227.116	148,12
Impozit pe mijloacele de transport detinute de persoane fizice *)	16.02.02.01		x	x		
Impozit pe mijloacele de transport detinute de persoane juridice *)	16.02.02.02		x	x		
Taxe si tarife pentru eliberarea de licente si autorizatii de functionare	16.02.03	325.000	164.000	335.448	171.448	204,54
Alte taxe pe utilizarea bunurilor, autorizarea utilizării bunurilor sau pe desfasurare de activitati	16.02.50		0	0	0	#DIV/0!
A6. ALTE IMPOZITE SI TAXE FISCALE (cod 18.02)	00.11		0	0	0	#DIV/0!
Alte impozite si taxe fiscale (cod 18.02.50)	18.02		0	0	0	#DIV/0!
Alte impozite si taxe	18.02.50		0	0	0	#DIV/0!
C. VENITURI NEFISCALE (cod 00.13+00.14)	00.12	30.232.620	20.709.260	58.168.436	37.459.176	280,88
C1. VENITURI DIN PROPRIETATE (cod 30.02+31.02)	00.13	29.500.120	20.336.760	57.807.258	37.470.498	284,25
Venituri din proprietate (cod 30.02.01+30.02.05+30.02.08+30.02.50)	30.02	29.500.120	20.336.760	57.807.258	37.470.498	284,25
Varsaminte din profitul net al regiilor autonome, societăților și companiilor naționale	30.02.01		0	0	0	#DIV/0!
Redevenue miniere	30.02.05.01	29.450.120	20.312.760	57.792.488		
Venituri din concesiuni si inchirieri	30.02.05	50.000	24.000	14.770	-9.230	61,54
Venituri din dividende (cod 30.02.08.02)	30.02.08		0	0	0	#DIV/0!
Venituri din dividende de la alti platitori	30.02.08.02		0	0	0	#DIV/0!
Alte venituri din proprietate	30.02.50		0	0	0	#DIV/0!
Venituri din dobanzi (cod 31.02.03)	31.02		0	0	0	#DIV/0!
Alte venituri din dobanzi	31.02.03		0	0	0	#DIV/0!
C2. VANZARI DE BUNURI SI SERVICII (cod 33.02+34.02+35.02+36.02+37.02)	00.14	732.500	372.500	361.178	-11.322	96,96
Venituri din prestari de servicii si alte activitati (cod 33.02.08+33.02.10+33.02.12+33.02.24+33.02.27+33.02.28+33.02.50)	33.02	720.000	360.000	343.285	-16.715	95,36
Venituri din prestari de servicii	33.02.08		0	0	0	#DIV/0!
Contributia parintilor sau sustinatorilor legali pentru intretinerea copiilor in crese	33.02.10		0	0	0	#DIV/0!
Contributia persoanelor beneficiare ale cantinelor de ajutor social	33.02.12		0	0	0	#DIV/0!
Contributia de intretinere a persoanelor asistate	33.02.13	700.000	350.000	326.405	-23.595	93,26
Taxe din activitati cadastrale si agricultura	33.02.24		0	0	0	#DIV/0!
Contribuția lunară a părinților pentru întreținerea copiilor în unitățile de protecție socială	33.02.27	20.000	10.000	16.502	6.502	165,02
Venituri din recuperarea cheltuielilor de judecata, imputatii si despagubiri	33.02.28		0	0	0	#DIV/0!
Alte venituri din prestari de servicii si alte activitati	33.02.50	0	0	378	378	#DIV/0!
Venituri din taxe administrative, eliberari permise (cod 34.02.02+34.02.50)	34.02		0	0	0	#DIV/0!
Taxe extrajudiciare de timbru	34.02.02		0	0	0	#DIV/0!
Alte venituri din taxe administrative, eliberari permise	34.02.50		0	0	0	#DIV/0!
Amenzi, penalitati si confiscari (cod 35.02.01 la 35.02.03+35.02.50)	35.02	0	0	5.378	5.378	#DIV/0!
Venituri din amenzi si alte sanctiuni aplicate potrivit dispozitiilor legale	35.02.01		0	797	797	#DIV/0!
Penalitati pentru nedepunerea sau depunerea cu intirziere a declaratiei de impozite si taxe	35.02.02		0	0	0	#DIV/0!
Incasari din valorificarea bunurilor confiscate, abandonate si alte sume constatate odata cu confiscarea potrivit legii	35.02.03		0	0	0	#DIV/0!
Alte amenzi, penalitati si confiscari	35.02.50	0	0	4.581	4.581	#DIV/0!
Diverse venituri (cod 36.02.01+36.02.05+36.02.06+36.02.07+36.02.08+36.02.11+36.02.50)	36.02	12.500	12.500	12.515	15	100,12
Venituri din aplicarea prescriptiei extinctive	36.02.01		0	0	0	#DIV/0!
Sume provenite din finantarea bugetara a anilor precedenti, aferente sectiunii de functionare	36.02.32.03		0	0	0	#DIV/0!
Alte venituri	36.02.50	12.500	12.500	12.515	15	100,12
Transferuri voluntare, altele decat subventiile (cod 37.02.01+37.02.50)	37.02		0	0	0	#DIV/0!
Donatii si sponsorizari	37.02.01	0	0	0	0	#DIV/0!
Varsaminte din sectiunea de functionare pentru finantarea sectiunii de dezvoltare a bugetului local (cu semnul minus)	37.02.03	-30.811.560	-10.979.450	-2.264.626	8.714.824	20,63
Varsaminte din sectiunea de functionare	37.02.04	30.811.560	10.979.450	2.264.626	-8.714.824	20,63
Alte transferuri voluntare	37.02.50		0	0	0	#DIV/0!
II. VENITURI DIN CAPITAL (cod 39.02)	00.15	0	0	516	516	#DIV/0!
Venituri din valorificarea unor bunuri (cod 39.02.01+39.02.03+39.02.04+39.02.07+39.02.10)	39.02	0	0	516	516	#DIV/0!
Venituri din valorificarea unor bunuri ale institutiilor publice	39.02.01	0	0	516	516	#DIV/0!

Venituri din vanzarea locuintelor construite din fondurile statului	39.02.03		0	0	0	#DIV/0!
Venituri din privatizare	39.02.04		0	0	0	#DIV/0!
Venituri din vanzarea unor bunuri aparținând domeniului privat al statului sau al unitatilor administrativ-teritoriale	39.02.07		0	0	0	#DIV/0!
Depozite speciale pentru constructii de locuinte	39.02.10		0	0	0	#DIV/0!
III. OPERAȚIUNI FINANCIARE (cod 40.02)	00.16		0	18.072.157	18.072.157	#DIV/0!
Încasări din rambursarea împrumuturilor acordate (cod 40.02.06+40.02.07+40.02.10+40.02.11+40.02.50)	40.02		0	18.072.157	18.072.157	#DIV/0!
Încasări din rambursarea împrumuturilor pentru înființarea unor instituții și servicii publice de interes local sau a unor activități finanțate integral din venituri proprii	40.02.06		0	0	0	#DIV/0!
Încasări din rambursarea microcreditelor de la persoane fizice și juridice	40.02.07		0	0	0	#DIV/0!
Împrumuturi temporare din trezoreria statului **)	40.02.10		0	0	0	#DIV/0!
Sume din excedentul anului precedent pentru acoperirea golerilor temporare de casă ale secțiunii de	40.02.11		0	0	0	#DIV/0!
Sume din excedentul anului precedent pentru acoperirea golerilor temporare de casă ale secțiunii de	40.02.13		0	0	0	#DIV/0!
Sume din excedentul bugetului local utilizate pentru finanțarea cheltuielilor secțiunii de dezvoltare	40.02.14		0	18.072.157	18.072.157	#DIV/0!
Încasări din rambursarea altor împrumuturi acordate	40.02.50		0	0	0	#DIV/0!
IV. SUBVENȚII (cod 00.18)	00.17	41.357.990	26.724.910	4.414.207	-22.310.703	16,52
SUBVENȚII DE LA ALTE NIVELE ALE ADMINISTRAȚIEI PUBLICE (cod 42.02+43.02)	00.18	41.357.990	26.724.910	4.414.207	-22.310.703	16,52
Subvenții de la bugetul de stat	42.02	41.357.990	26.724.910	4.414.207	-22.310.703	16,52
Retehnologizarea centralelor termice și electrice de termoficare	42.02.01		0	0	0	#DIV/0!
Investitii finanțate partial din împrumuturi externe	42.02.03		0	0	0	#DIV/0!
Aeroporturi de interes local	42.02.04		0	0	0	#DIV/0!
Planuri și regulamente de urbanism	42.02.05	70.810	0	0	0	#DIV/0!
Subvenții de la bugetul de stat către bugetele locale pentru finanțarea investițiilor în sănătate(cod 42.02.16.01+42.02.16.02+42.02.16.03)	42.02.16	931.000	0	931.000	931.000	#DIV/0!
Subvenții de la bugetul de stat către bugetele locale pentru finanțarea aparatului medical și echipamentelor de comunicații în urgență în sănătate	42.02.16.01	931.000		931.000	931.000	#DIV/0!
Finanțarea drepturilor acordate persoanelor cu handicap	42.02.21	5.752.200	3.439.200	2.364.304	-1.074.896	68,75
Finanțarea subprogramului infrastructură la nivel județean	42.02.59		0	0	0	#DIV/0!
Finanțarea programului National de Dezvoltare Locala	42.02.65	18.626.520	0	0	0	#DIV/0!
Subvenții de la bugetul de stat către bugetele locale necesare susținerii derulării proiectelor finanțate din fonduri externe nerambursabile (FEN) postaderare aferete perioadei de programare 2014-2020****)	42.02.69	8.928.820	5.016.340	561.983	-4.454.357	11,20
Subvenții primite de la bugetele consiliilor locale și județene pentru ajutoare în situații de extremă dificultate	42.02.73	130.000	0	0	0	#DIV/0!
Alocări de sume din PNRR aferente asistenței financiare nerambursabile	42.02.88	0	0	0	0	#DIV/0!
Fonduri europene nerambursabile	42.02.88.01	0	0	0	0	#DIV/0!
Finanțare publica naționala	42.02.88.02	0	0	0	0	#DIV/0!
Sume aferente TVA	42.02.88.03	0	0	0	0	#DIV/0!
Sume primite de la UE/alti donatori in contul platilor efectuate si prefinantari aferente cadrului financiar 2014-2020 (cod 48.02.01 la cod 48.02.05+48.02.11+48.02.12+48.02.15+48.02.19+48.02.32+48.02.33)	48.02					
Fondul European de Dezvoltare Regionala (cod 48.02.01.01+48.02.01.02+48.02.01.03)	48.02.01	44.545.130	31.090.310	3.594.206	-27.496.104	11,56
Sume primite în contul plăților efectuate în anul curent	48.02.01.01	25.471.980	16.012.980	0	-16.012.980	0,00
Sume primite în contul plăților efectuate în anii anteriori	48.02.01.02	1.907.080	1.907.080	2.541.642	634.562	133,27
Prefinanțare	48.02.01.03	8.561.000	8.561.000	0	-8.561.000	0,00
Fondul Social European (cod 45.02.02.01+45.02.02.02+45.02.02.03)	48.02.02	8.455.530	1.227.370	903.994	-323.376	73,65
Sume primite în contul plăților efectuate în anul curent	48.02.02.01	6.921.100			0	#DIV/0!
Sume primite în contul plăților efectuate în anii anteriori	48.02.02.02	913.060	913.060	819.466	-93.594	89,75
Prefinanțare	48.02.02.03	621.370	314.310	84.528	-229.782	26,89
Alte programe comunitare finanțate în perioada 2014-2020 (APC) (cod 48.02.15.01+48.02.15.02)	48.02.15	104.680	104.680	104.080	-600	99,43

	Sume primite în contul plăților efectuate în anul curent	48.02.15.01	104.680	104.680	104.080	-600	99,43
	Sume primite în contul plăților efectuate în anii anteriori	48.02.15.02		0	0	0	#DIV/0!
	Prefinanțare	48.02.15.03		0	0	0	#DIV/0!
						0	#DIV/0!
	VENITURILE SECȚIUNII DE FUNCȚIONARE (cod 00.02+00.16+00.17) - TOTAL	00.01 SF	211.725.480	117.980.230	158.305.622	40.325.392	134,18
	VENITURI PROPRII(00.02+11.02+00.16+37.02)	49.90	109.573.620	62.139.260	100.924.469	38.785.209	162,42
	I. VENITURI CURENTE (cod 00.03+00.12)	00.02	205.843.280	114.411.030	155.941.318	41.530.288	136,30
	A. VENITURI FISCALE (cod 00.04+00.09+00.10+00.11)	00.03	206.422.220	104.681.220	100.037.508	-4.643.712	95,56
	A1. IMPOZIT PE VENIT, PROFIT SI CASTIGURI DIN CAPITAL (cod 00.05+00.06+00.07)	00.04	78.074.000	40.794.000	41.721.469	927.469	102,27
	A1.1. IMPOZIT PE VENIT, PROFIT SI CASTIGURI DIN CAPITAL DE LA PERSOANE JURIDICE (cod 01.02)	00.05		0	0	0	#DIV/0!
	Impozit pe profit (cod 01.02.01)	01.02		0	0	0	#DIV/0!
	Impozit pe profit de la agenți economici 1)	01.02.01				0	#DIV/0!
	A1.2. IMPOZIT PE VENIT, PROFIT, SI CASTIGURI DIN CAPITAL DE LA PERSOANE FIZICE (cod 03.02+04.02)	00.06	78.074.000	40.794.000	41.721.469	927.469	102,27
	Impozit pe venit (cod 03.02.17+03.02.18)	03.02		0	0	0	#DIV/0!
	Impozit pe onorariul avocaților și notarilor publici	03.02.17				0	#DIV/0!
	Impozitul pe veniturile din transferul proprietăților imobiliare din patrimoniul personal	03.02.18				0	#DIV/0!
	Cote și sume defalcate din impozitul pe venit (cod 04.02.01+04.02.04)	04.02	78.074.000	40.794.000	41.721.469	927.469	102,27
	Cote defalcate din impozitul pe venit	04.02.01	68.486.000	36.000.000	36.597.780	597.780	101,66
	Sume alocate din cotele defalcate din impozitul pe venit pentru echilibrarea bugetelor locale	04.02.04	9.588.000	4.794.000	5.123.689	329.689	106,88
	A1.3. ALTE IMPOZITE PE VENIT, PROFIT SI CASTIGURI DIN CAPITAL (cod 05.02)	00.07		0	0	0	#DIV/0!
	Alte impozite pe venit, profit și castiguri din capital de la persoane fizice (cod 05.02.50)	05.02		0	0	0	#DIV/0!
	Alte impozite pe venit, profit și castiguri din capital	05.02.50				0	#DIV/0!
	A3. IMPOZITE SI TAXE PE PROPRIETATE (cod 07.02)	00.09		0	0	0	#DIV/0!
	Impozite și taxe pe proprietate (cod 07.02.01+07.02.02+07.02.03+07.02.50)	07.02		0	0	0	#DIV/0!
	Impozit și taxa pe clădiri (cod 07.02.01.01+07.02.01.02)	07.02.01		0	0	0	#DIV/0!
	Impozit pe clădiri de la persoane fizice *)	07.02.01.01				0	#DIV/0!
	Impozit și taxa pe clădiri de la persoane juridice *)	07.02.01.02				0	#DIV/0!
	Impozit și taxa pe teren (cod 07.02.02.01+07.02.02.02+07.02.02.03)	07.02.02		0	0	0	#DIV/0!
	Taxe judiciare de timbru și alte taxe de timbru	07.02.03				0	#DIV/0!
	Alte impozite și taxe pe proprietate	07.02.50				0	#DIV/0!
	A4. IMPOZITE SI TAXE PE BUNURI SI SERVICII (cod 11.02+12.02+15.02+16.02)	00.10	128.348.220	63.887.220	58.316.039	-5.571.181	91,28
	Sume defalcate din TVA (cod 11.02.01+11.02.02+11.02.05+11.02.06)	11.02	127.081.220	63.251.220	57.281.475	-5.969.745	90,56
	Sume defalcate din taxa pe valoarea adăugată pentru finanțarea cheltuielilor descentralizate la nivelul județelor , DIN CARE, pentru finanțarea cheltuielilor cu:	11.02.01	69.454.220	36.038.220	31.070.908	-4.967.312	86,22
	* finanțarea serviciilor sociale din sistemul de protecție a copilului - D.G.A.S.P.C.Gorj		24.655.000	12.243.000	12.243.000	0	100,00
	* finanțarea centrelor publice pentru persoane adulte cu handicap - D.G.A.S.P.C.Gorj		27.002.000	11.762.000	11.762.000	0	100,00
	* Programul pentru școli al României - U.A.T. Judetul Gorj, din care:		5.476.220	5.476.220	1.218.614	-4.257.606	66,63
	învățământ preșcolar		995.320	995.320	218.926	-776.394	22,00
	învățământ primar		2.384.750	2.384.750	530.130	-1.854.620	22,23
	învățământ secundar inferior		2.096.150	2.096.150	469.558	-1.626.592	22,40
	* drepturile copiilor cu cerințe educaționale speciale care frecventează învățământul special - Centrul Școlar de Educație Incluzivă Târgu Jiu		779.000,00	540.000,00	533.250,00	-6.750,00	496,00
	* bunuri și servicii pentru întreținerea curentă a unităților de învățământ special și centrelor județene de resurse și asistență educațională din învățământul special, din care:		1.489.000,00	848.000,00	393.335,00	-454.665,00	1.469,00
	Centrul Școlar de Educație Incluzivă Târgu Jiu		1.139.000,00	658.000,00	286.800,00	-371.200,00	1.129,00

	Centrul Județean de Resurse și Asistență Educațională Gorj		350.000,00	190.000,00	106.535,00	-83.465	340,00
	* finanțarea culturii și cultelor - U.A.T. Judetul Gorj		9.770.000,00	4.886.000,00	4.783.209,00	-102.791	9.686,00
	* finanțarea burselor din învățământul special - Centrul Școlar de Educație Incluzivă Târgu Jiu		283.000,00	283.000,00	137.500,00	-145.500	92,00
	Sume defalcate din taxa pe valoarea adăugată pentru finanțarea cheltuielilor descentralizate la nivelul comunelor, orașelor, municipiilor, sectoarelor și Municipiului București	11.02.02				0	#DIV/0!
	Sume defalcate din taxa pe valoarea adăugată pentru drumuri	11.02.05	12.500.000	8.232.000	7.229.567	-1.002.433	87,82
	Sume defalcate din taxa pe valoarea adăugată pentru echilibrarea bugetelor locale	11.02.06	45.127.000	18.981.000	18.981.000	0	100,00
	Sume defalcate din taxa pe valoarea adăugată pentru finanțarea învățământului particular sau confesional acreditat	11.02.09				0	#DIV/0!
	Alte impozite și taxe generale pe bunuri și servicii (cod 12.02.07)	12.02		0	0	0	#DIV/0!
	Taxe hoteliere	12.02.07				0	#DIV/0!
	Taxe pe servicii specifice (cod 15.02.01+15.02.50)	15.02		0	0	0	#DIV/0!
	Impozit pe spectacole	15.02.01				0	#DIV/0!
	Alte taxe pe servicii specifice	15.02.50				0	#DIV/0!
	16.02.02+16.02.03+16.02.50)	16.02	1.267.000	636.000	1.034.564	398.564	162,67
	Impozit pe mijloacele de transport (cod 16.02.02.01+16.02.02.02)	16.02.02	942.000	472.000	699.116	227.116	148,12
	Impozit pe mijloacele de transport deținute de persoane fizice *)	16.02.02.01				0	#DIV/0!
	Impozit pe mijloacele de transport deținute de persoane juridice *)	16.02.02.02				0	#DIV/0!
	Taxe și tarife pentru eliberarea de licențe și autorizații de funcționare	16.02.03	325.000	164.000	335.448	171.448	204,54
	Alte taxe pe utilizarea bunurilor, autorizarea utilizării bunurilor sau pe desfășurare de activități	16.02.50				0	#DIV/0!
	A6. ALTE IMPOZITE SI TAXE FISCALE (cod 18.02)	00.11		0	0	0	#DIV/0!
	Alte impozite și taxe fiscale (cod 18.02.50)	18.02		0	0	0	#DIV/0!
	Alte impozite și taxe	18.02.50				0	#DIV/0!
	C. VENITURI NEFISCALE (cod 00.13+00.14)	00.12	-578.940	9.729.810	55.903.810	46.174.000	574,56
	C1. VENITURI DIN PROPRIETATE (cod 30.02+31.02)	00.13	29.500.120	20.336.760	57.807.258	37.470.498	284,25
	Venituri din proprietate (cod 30.02.01+30.02.05+30.02.08+30.02.50)	30.02	29.500.120	20.336.760	57.807.258	37.470.498	284,25
	Varsaminte din profitul net al regiilor autonome, societăților și companiilor naționale	30.02.01				0	#DIV/0!
	Redevente miniere	30.02.05.01	29.450.120	20.312.760	57.792.488		
	Venituri din concesiuni și închirieri	30.02.05.30	50.000	24.000	14.770	-9.230	61,54
	Venituri din dividende (cod 30.02.08.02)	30.02.08				0	#DIV/0!
	Venituri din dividende de la alți platitori	30.02.08.02				0	#DIV/0!
	Alte venituri din proprietate	30.02.50				0	#DIV/0!
	Venituri din dobânzi (cod 31.02.03)	31.02		0	0	0	#DIV/0!
	Alte venituri din dobânzi	31.02.03				0	#DIV/0!
	C2. VANZARI DE BUNURI SI SERVICII (cod 33.02+34.02+35.02+36.02+37.02)	00.14	-30.079.060	-10.606.950	-1.903.448	8.703.502	17,95
	Venituri din prestări de servicii și alte activități	33.02	720.000	360.000	343.285	-16.715	95,36
	Venituri din prestări de servicii	33.02.08				0	#DIV/0!
	Contribuția părinților sau susținătorilor legali pentru întreținerea copiilor în creșe	33.02.10				0	#DIV/0!
	Contribuția persoanelor beneficiare ale cantinelor de ajutor social	33.02.12				0	#DIV/0!
	Contribuția de întreținere a persoanelor asistate	33.02.13	700.000	350.000	326.405	-23.595	93,26
	Taxe din activități cadastrale și agricultură	33.02.24				0	#DIV/0!
	Contribuția lunară a părinților pentru întreținerea copiilor în unitățile de protecție socială	33.02.27	20.000	10.000	16.502	6.502	165,02
	Venituri din recuperarea cheltuielilor de judecată, imputații și despăgubiri	33.02.28				0	#DIV/0!
	Alte venituri din prestări de servicii și alte activități	33.02.50			378	378	#DIV/0!
	Venituri din taxe administrative, eliberări permise (cod 34.02.02+34.02.50)	34.02		0	0	0	#DIV/0!
	Taxe extrajudiciare de timbru	34.02.02				0	#DIV/0!

Alte venituri din taxe administrative, eliberari permise	34.02.50					0	#DIV/0!
Amenzi, penalitati si confiscari (cod 35.02.01 la 35.02.03+35.02.50)	35.02	0	0	5.378	5.378		#DIV/0!
Venituri din amenzi si alte sanctiuni aplicate potrivit dispozitiilor legale	35.02.01			797	797		#DIV/0!
Penalitati pentru nedepunerea sau depunerea cu intirziere a declaratiilor de impozite si taxe	35.02.02					0	#DIV/0!
Incasari din valorificarea bunurilor confiscate, abandonate si alte sume constatate odata cu confiscarea potrivit legii	35.02.03					0	#DIV/0!
Alte amenzi, penalitati si confiscari	35.02.50			4.581	4.581		#DIV/0!
Diverse venituri (cod 36.02.01+36.02.05+36.02.06+36.02.09+36.02.50)	36.02	12.500	12.500	12.515	15	100,12	
Venituri din aplicarea prescriptiei extinctive	36.02.01					0	#DIV/0!
Varsaminte din veniturile si/sau disponibilitatile institutiilor publice	36.02.05					0	#DIV/0!
Taxe speciale	36.02.06					0	#DIV/0!
Venituri din ajutoare de stat recuperate	36.02.11					0	#DIV/0!
Sume provenite din finantarea bugetara a anilor precedenti (cod 36.02.32.02+36.02.32.03)	36.02.32		0	0		0	#DIV/0!
Sume provenite din finantarea bugetara a anilor precedenti, aferente sectiunii de functionare	36.02.32.03					0	#DIV/0!
Alte venituri	36.02.50	12.500	12.500	12.515	15	100,12	
Transferuri voluntare, altele decat subventiile (cod 37.02.01+37.02.50)	37.02	-30.811.560	-10.979.450	-2.264.626	8.714.824	20,63	
Donatii si sponsorizari	37.02.01					0	#DIV/0!
Varsaminte din sectiunea de functionare pentru finantarea sectiunii de dezvoltare a bugetului local (cu semnul minus)	37.02.03	-30.811.560	-10.979.450	-2.264.626	8.714.824	20,63	
Alte transferuri voluntare	37.02.50					0	#DIV/0!
III. OPERATIUNI FINANCIARE (cod 40.02)	00.16		0	0	0		#DIV/0!
Incasari din rambursarea imprumuturilor acordate (cod 40.02.06+40.02.07+40.02.10+40.02.11+40.02.50)	40.02		0	0	0		#DIV/0!
Sume din excedentul anului precedent pentru acoperirea golurilor temporare de casa ale sectiunii de functionare**)	40.02.11			0	0		#DIV/0!
Subventii din excedentul bugetului local	40.02.18					0	#DIV/0!
IV. SUBVENTII (cod 00.18)	00.17	5.882.200	3.569.200	2.364.304	-1.204.896	66,24	
SUBVENTII DE LA ALTE NIVELE ALE ADMINISTRATIEI PUBLICE (cod 42.02+43.02)	00.18	5.882.200	3.569.200	2.364.304	-1.204.896	66,24	
Subventii de la bugetul de stat	42.02	5.882.200	3.569.200	2.364.304	-1.204.896	66,24	
Finantarea drepturilor acordate persoanelor cu handicap	42.02.21	5.752.200	3.439.200	2.364.304	-1.074.896	68,75	
Subventii primite din Fondul de Interventie**)	42.02.28					0	#DIV/0!
Finantarea lucrarilor de cadastru imobiliar	42.02.29					0	#DIV/0!
Subventii pentru compensarea cresterilor neprevizionate ale preturilor la combustibili	42.02.32					0	#DIV/0!
Srijin financiar pentru constituirea familiei	42.02.33					0	#DIV/0!
Subventii pentru acordarea ajutorului pentru incalzirea locuintei cu lemne, carbuni, combustibili petrolieri	42.02.34					0	#DIV/0!
Subventii din bugetul de stat pentru finantarea unitatilor de asistenta medico-sociale	42.02.35					0	#DIV/0!
Subventii pentru acordarea trusoului pentru nou-nascuti	42.02.36					0	#DIV/0!
Subventii de la bugetul de stat catre bugetele locale pentru finantarea programelor de electrificare	42.02.37					0	#DIV/0!
Subventii de la bugetul de stat catre bugetele locale pentru realizarea obiectivelor de investitii in turism	42.02.40					0	#DIV/0!
Subventii din bugetul de stat pentru finantarea sanatatii	42.02.41					0	#DIV/0!
Sume primite de administratiile locale in cadrul programelor FEGA implementate de APIA	42.02.42					0	#DIV/0!
Subventii de la bugetul de stat pentru finantarea unor programe de interes national, destinate sectiunii de functi					0	0	#DIV/0!
Subventii pentru realizarea activitatii de colectare, transport, depozitare si neutralizare a deseurilor de origine animala	42.02.73	130.000	130.000			-130.000	0,00
VENITURILE SECTIUNII DE DEZVOLTARE (00.02+00.15+00.17+45.02+48.02) - TOTAL	00.01 SD	110.832.480	65.225.470	25.981.408	-39.244.062	39,83	
VENITURII PROPRII (cod 00.02-11.02+00.15-37.02+00.16)	49.90	0	0	18.072.673	18.072.673		#DIV/0!
VENITURI CURENTE (00.03+00.12)	00.02	30.811.560	10.979.450	2.264.626	-8.714.824	20,63	
VENITURI FISCALE(00.10)	00.03		0	0	0		#DIV/0!
Transferuri voluntare, altele decat subventiile (cod 37.02.04)	37.02	30.811.560	10.979.450	2.264.626	-8.714.824	20,63	
Varsaminte din sectiunea de functionare	37.02.04	30.811.560	10.979.450	2.264.626	-8.714.824	20,63	

II. VENITURI DIN CAPITAL (cod 39.02)		00.15	0	0	516	516	#DIV/0!
Venituri din valorificarea unor bunuri (cod 39.02.01+39.02.03+39.02.04+39.02.07+39.02.10)		39.02	0	0	516	516	#DIV/0!
Venituri din valorificarea unor bunuri ale institutiilor publice		39.02.01			516	516	#DIV/0!
III. OPERAȚIUNI FINANCIARE (cod 40.02)		00.16		0	18.072.157	18.072.157	#DIV/0!
Încasări din rambursarea împrumuturilor acordate (cod 40.02.13+40.02.14)		40.02		0	18.072.157	18.072.157	#DIV/0!
Sume din excedentul bugetului local utilizate pentru finanțarea cheltuielilor secțiunii de dezvoltare		40.02.14			18.072.157	18.072.157	#DIV/0!
IV. SUBVENTII (cod 00.18)		00.17	35.475.790	23.155.710	2.049.903	-21.105.807	8,85
SUBVENTII DE LA ALTE NIVELE ALE ADMINISTRATIEI PUBLICE (cod 42.02)		00.18	35.475.790	23.155.710	2.049.903	-21.105.807	8,85
Subvenții de la bugetul de stat		42.02	35.475.790	23.155.710	2.049.903	-21.105.807	8,85
Planuri si regulamente de urbanism		42.02.05	70.810	0		0	#DIV/0!
Subvenții de la bugetul de stat către bugetele locale pentru finanțarea investițiilor în sănătate(cod 42.02.16.01+42.02.16.02+42.02.16.03)		42.02.16	931.000	931.000	931.000	0	100,00
Subvenții de la bugetul de stat către bugetele locale pentru finanțarea aparaturii medicale și echipamentelor de comunicații în urgență în sănătate		42.02.16.01	931.000	931.000	931.000	0	100,00
Subvenții de la bugetul de stat către bugetele locale pentru finanțarea reparațiilor capitale în sănătate		42.02.16.02				0	#DIV/0!
Finanțarea programului National de Dezvoltare Locala		42.02.65		0	0	0	#DIV/0!
Subvenții de la bugetul de stat catre bugetele locale necesare sustinerii derularii proiectelor finantate din FEN 2014-2020		42.02.69	8.928.820	5.016.340	561.983	-4.454.357	11,20
Alocări de sume din PNRR aferente asistenței financiare nerambursabile		42.02.88	0	0	0	0	#DIV/0!
Fonduri europene nerambursabile		42.02.88.01		0		0	#DIV/0!
Finantare publica naționala		42.02.88.02				0	#DIV/0!
Sume aferente TVA		42.02.88.03		0	0	0	#DIV/0!
Alocări de sume din PNRR aferente componentei împrumuturi (cod 42.02.89.01 la 42.02.89.03)		42.02.89	25.545.160	17.208.370	556.920	-16.651.450	3,24
Fonduri din împrumut rambursabil		42.02.89.01	20.378.550	14.023.000	468.000	-13.555.000	3,34
Finantare publica naționala		42.02.89.02	1.088.230	500.000		-500.000	0,00
Sume aferente TVA		42.02.89.03	4.078.380	2.685.370	88.920	-2.596.450	3,31
Sume primite de la UE/alti donatori in contul platilor efectuate si prefinantari aferente cadrului financiar 2014-2020 (cod 48.02.01 la cod 48.02.05+48.02.11+48.02.12+48.02.15+48.02.19+48.02.32+48.02.33)		48.02	44.545.130	31.090.310	3.594.206	-23.940.388	129
Fondul European de Dezvoltare Regională (FEDR) (cod 48.02.01.01+48.02.01.02+48.02.01.03)		48.02.01	35.940.060	26.481.060	2.541.642	-23.939.418	9,60
Sume primite în contul plăților efectuate în anul curent		48.02.01.01	25.471.980	16.012.980		-16.012.980	0,00
Sume primite în contul plăților efectuate în anii anteriori		48.02.01.02	1.907.080	1.907.080	2.541.642	634.562	133,27
Prefinanțare		48.02.01.03	8.561.000	8.561.000	0	-8.561.000	0,00
Fondul Social European (cod 48.02.02.01+48.02.02.02+48.02.02.03)		48.02.02	8.455.530	4.459.710	903.994		20,27
Sume primite în contul plăților efectuate în anul curent		48.02.02.01	6.921.100	3.232.340			0,00
Sume primite în contul plăților efectuate în anii anteriori		48.02.02.02	913.060	913.060	819.466		89,75
Prefinanțare		48.02.02.03	621.370	314.310	84.528		26,89
Alte programe comunitare finanțate în perioada 2014-2020 (APC) (cod 48.02.15.01+48.02.15.02)		48.02.15	149.540	149.540	148.570	-970	99,35
Sume primite în contul plăților efectuate în anul curent		48.02.15.01	104.680	104.680	104.080	-600	99,43
Sume primite în contul plăților efectuate în anii anteriori		48.02.15.02	44.860	44.860	44.490	-370	99,18

PREȘEDINTE,
COSMIN-MIHAI POPESCU

CONTRASEMNEAZĂ:
SECRETAR AL JUDEȚULUI
CRISTINA-ELENA RĂDULEA-ZAMFIRESCU

EXECUȚIA BUGETULUI LOCAL
DETALIAȚ LA CHELTUIELI PE CAPITOLE, SUBCAPITOLE ȘI PARAGRAFE, ÎNREGISTRATĂ LA DATA DE 30.06.2023

lei

DENUMIREA INDICATORILOR		Cod indicator	TOTAL AN	Prevederi la data de 30.06.2023	Executie 30.06.2023	Diferențe col.3-col.2	% col.3/col.2
A		0	1	2	3	4	5
TOTAL CHELTUIELI (cod 50.02+59.02+63.02+79.02)		49.02	405.804.640	244.074.920	121.042.154	-123.032.766	49,59
	<i>cheltuieli de personal</i>	10	125.317.000	64.395.000	60.675.611	-3.719.389	94,22
	<i>bunuri și servicii</i>	20	36.966.720	22.142.470	16.771.081	-5.371.389	75,74
	<i>dobânzi</i>	30	1.500.000	800.000	473.000	-327.000	59,13
	<i>fond de rezervă</i>	50	541.280	541.280	0	-541.280	0,00
	<i>transferuri între unități ale administrației publice</i>	51	20.061.750	12.603.750	10.368.043	-2.235.707	82,26
	<i>alte transferuri</i>	55	860.610	460.610	22.500	-438.110	4,88
	<i>proiecte cu finanțare din fonduri externe nerambursabile</i>	58	103.044.610	73.559.480	16.081.033	-57.478.447	21,86
	<i>asistență socială</i>	57	12.007.420	9.455.420	3.694.300	-5.761.120	39,07
	<i>alte cheltuieli</i>	59	13.545.560	7.762.560	6.170.193	-1.592.367	79,49
	<i>proiecte cu finanțare din sumele reprezentând asistență financiară nerambursabilă aferentă PNRR</i>	60	0	0	0	0	#DIV/0!
	<i>proiecte cu finanțare din sumele reprezentând asistență financiară nerambursabilă aferentă PNRR-componenta imprumut</i>	61	25.545.160	17.208.370	610.521	-16.597.849	3,55
	<i>active nefinanciare</i>	71	63.509.030	33.746.480	5.476.604	-28.269.876	16,23
	<i>active financiare</i>	72	0	0	0	0	#DIV/0!
	<i>rambursări de credite</i>	81	3.012.000	1.506.000	1.504.296	-1.704	99,89
	<i>plati din ani precedenti</i>	85	-106.500	-106.500	-805.028	-698.528	755,89
						0	#DIV/0!
Partea I-a SERVICII PUBLICE GENERALE (cod 51.02+54.02+55.02+56.02)		50.02	38.580.470	20.619.120	15.775.850	-4.843.270	76,51
Autorități publice și acțiuni externe (cod 51.02.01)		51.02	33.268.950	17.560.600	13.743.836	-3.816.764	78,27
<i>Din total capitol:</i>						0	#DIV/0!
	Autorități executive și legislative (cod 51.02.01.03)	51.02.01	33.268.950	17.560.600	13.743.836	-3.816.764	78,27
	Autorități executive	51.02.01.03	33.268.950	17.560.600	13.743.836	-3.816.764	78,27
	Consiliul Județean Gorj		33.268.950	17.560.600	13.743.836	-3.816.764	78,27
	<i>cheltuieli de personal</i>	10	27.500.000	14.387.000	12.396.365	-1.990.635	86,16
	<i>bunuri și servicii</i>	20	3.000.000	1.679.000	647.691	-1.031.309	38,58
	<i>alte transferuri</i>	55	45.000	45.000	22.500	-22.500	50,00
	<i>proiecte cu finanțare din fonduri externe nerambursabile</i>	58	0	0	0	0	#DIV/0!
	<i>alte cheltuieli</i>	59	1.752.180	1.079.180	716.486	-362.694	66,39
	<i>active nefinanciare</i>	71	1.045.770	444.420	43.766	-400.654	9,85
	<i>active financiare</i>	72	0			0	#DIV/0!
	<i>plati din ani precedenti SF</i>	85	-74.000	-74.000	-82.972	-8.972	112,12
						0	#DIV/0!
Alte servicii publice generale (cod 54.02.05 la 54.02.07+54.02.10+54.02.50)		54.02	3.810.520	2.257.520	1.559.014	-698.506	69,06

<i>Din total capitol:</i>							0	#DIV/0!
	Fond de rezerva bugetara la dispozitia autoritatilor locale - Consiliul Județean Gorj	54.02.05	541.280	541.280	0	-541.280	0,00	
	Fond pentru garantarea împrumuturilor externe, contractate/garantate de stat	54.02.06	0	0	0	0	#DIV/0!	
	Fond pentru garantarea împrumuturilor externe, contractate/garantate de administrațiile	54.02.07	0	0	0	0	#DIV/0!	
	Servicii publice comunitare de evidență a persoanelor	54.02.10	2.628.000	1.356.000	1.274.838	-81.162	94,01	
	Direcția Comunitară Județeană de Evidență a Persoanelor Gorj		2.628.000	1.356.000	1.274.838	-81.162	94,01	
	<i>cheltuieli de personal</i>	10	2.487.000	1.267.000	1.234.164	-32.836	97,41	
	<i>bunuri și servicii</i>	20	141.000	89.000	42.386	-46.614	47,62	
	<i>active nefinanciare</i>	71		0	0	0	#DIV/0!	
	<i>alte cheltuieli</i>	59	0			0	#DIV/0!	
	<i>plati din ani precedenti SF</i>	85	0	0	-1.712	-1.712	#DIV/0!	
	Alte servicii publice generale	54.02.50	641.240	360.240	284.176	-76.064	78,89	
	Consiliul Județean Gorj-ATOP		633.240	353.240	284.176	-69.064	80,45	
	<i>cheltuieli de personal</i>	10	600.000	320.000	270.942	-49.058	84,67	
	<i>bunuri și servicii</i>	20	20.000	20.000	0	-20.000	0,00	
	<i>active nefinanciare</i>	71	13.240	13.240	13.234	-6	99,95	
	Consiliul Județean Gorj-STPS		8.000	7.000	0	-7.000	0,00	
	<i>bunuri și servicii</i>	20	8.000	7.000	0	-7.000	0,00	
		71	0	0		0	#DIV/0!	
	Tranzacții privind datoria publică și împrumuturi	55.02	1.501.000	801.000	473.000	-328.000	59,05	
	Consiliul Județean Gorj		1.501.000	801.000	473.000	-328.000	59,05	
	<i>bunuri și servicii</i>	20	1.000	1.000	0	-1.000	0,00	
	<i>dobânzi</i>	30	1.500.000	800.000	473.000	-327.000	59,13	
						0	#DIV/0!	
	Transferuri cu caracter general între diferite nivele ale administrației (cod 56.02.06+56.02.07+56.02.09)	56.02	0	0	0	0	#DIV/0!	
	<i>Din total capitol:</i>		0	0	0	0	#DIV/0!	
	Transferuri din bugetele consiliilor județene pentru finanțarea centrelor de zi pentru protecția copilului	56.02.06	0	0	0	0	#DIV/0!	
	Transferuri din bugetele locale pentru institutiile de asistență socială pentru persoanele cu handicap	56.02.07	0	0	0	0	#DIV/0!	
	Transferuri din bugetele locale către bugetul fondului de asigurări sociale de sănătate	56.02.09	0	0	0	0	#DIV/0!	
						0	#DIV/0!	
	Partea a II-a APARARE, ORDINE PUBLICA SI SIGURANTA NATIONALA (cod 60.02+61.02)	59.02	930.000	613.750	343.219	-270.531	55,92	
	Aparare (cod 60.02.02)	60.02	400.000	207.200	154.273	-52.927	74,46	
	<i>Din total capitol:</i>					0	#DIV/0!	
	Aparare națională	60.02.02	400.000	207.200	154.273	-52.927	74,46	
	Consiliul Județean Gorj - finanțare Centrul Militar Județean		400.000	207.200	154.273	-52.927	74,46	
	<i>bunuri și servicii</i>	20	398.700	205.900	153.023	-52.877	74,32	
	<i>active nefinanciare</i>	71	1.300	1.300	1.250	-50	96,15	
	<i>plati din ani precedenti SF</i>	85				0	#DIV/0!	
	Ordine publica si siguranta nationala (cod 61.02.03+61.02.05+61.02.50)	61.02	530.000	406.550	188.946	-217.604	46,48	
	<i>Din total capitol:</i>					0	#DIV/0!	
	Ordine publica (cod 61.02.03.04)	61.02.03	0	0	0	0	#DIV/0!	
	Politie comunitara	61.02.03.04	0	0	0	0	#DIV/0!	
	Protectie civila și protecția contra incendiilor (protecție civilă nonmilitară)	61.02.05	530.000	406.550	188.946	-217.604	46,48	
	Consiliul Județean Gorj - finanțare Insp.Jud.pt.Sit.de Urgență		530.000	406.550	188.946	-217.604	46,48	
	<i>bunuri și servicii</i>	20	400.000	276.550	188.946	-87.604	68,32	
	<i>active nefinanciare</i>	71	130.000	130.000	0	-130.000	0,00	
	Alte cheltuieli în domeniul ordinii publice și siguranței naționale	61.02.50	0	0	0	0	#DIV/0!	
						0	#DIV/0!	
	Partea a III-a CHELTUIELI SOCIAL-CULTURALE (cod 65.02+66.02+67.02+68.02)	63.02	266.280.600	157.888.500	83.323.349	-74.565.151	52,77	

Învatamant (cod 65.02.03 la 65.02.05+65.02.07+65.02.11+65.02.50)	65.02	16.035.180	14.797.350	3.070.412	-11.726.938	20,75
<i>Din total capitol:</i>					0	#DIV/0!
Învatamânt prescolar si primar (cod 65.02.03.01+65.02.03.02)	65.02.03	3.380.070	3.380.070	749.056	-2.631.014	22,16
Învatamânt prescolar - Consiliul Județean Gorj (corn cu lapte)	65.02.03.01	995.320	995.320	218.926	-776.394	22,00
<i>asistență socială</i>	57	995.320	995.320	218.926	-776.394	22,00
Învatamânt primar - Consiliul Județean Gorj (corn cu lapte)	65.02.03.02	2.384.750	2.384.750	530.130	-1.854.620	22,23
<i>asistență socială</i>	57	2.384.750	2.384.750	530.130	-1.854.620	22,23
Învatamânt secundar (cod 65.02.04.01 la 65.02.04.03)	65.02.04	2.096.150	2.096.150	469.558	-1.626.592	22,40
Învatamânt secundar inferior - Consiliul Județean Gorj (corn cu lapte)	65.02.04.01	2.096.150	2.096.150	469.558	-1.626.592	22,40
<i>asistență socială</i>	57	2.096.150	2.096.150	469.558	-1.626.592	22,40
Învatamânt secundar superior	65.02.04.02	0	0	0	0	#DIV/0!
Învatamant profesional	65.02.04.03	0	0	0	0	#DIV/0!
Învatamânt postliceal	65.02.05	0	0	0	0	#DIV/0!
Învatamânt nedefinit prin nivel (cod 65.02.07.04)	65.02.07	10.237.660	8.999.830	1.851.798	-7.148.032	20,58
Învatamânt special	65.02.07.04	10.237.660	8.999.830	1.851.798	-7.148.032	20,58
Centrul Jud.de Resurse și Asist.Educațională Gorj		1.039.830	547.000	221.485	-325.515	40,49
<i>cheltuieli de personal</i>	10	50.000	30.000	30.000	0	100,00
<i>bunuri și servicii</i>	20	350.000	190.000	106.285	-83.715	55,94
<i>asistență socială</i>	57	0	0	0	0	#DIV/0!
<i>proiecte cu finanțare din fonduri externe nerambursabile</i>	58	639.830	327.000	85.200	-241.800	26,06
<i>alte cheltuieli</i>	59	0			0	#DIV/0!
<i>active nefinanciare</i>	71			0	0	#DIV/0!
<i>plati din ani precedenti SF</i>	85			0	0	#DIV/0!
<i>Consiliul Judeteran Gorj</i>		0	0	0	0	#DIV/0!
<i>active nefinanciare</i>	71	0	0	0	0	#DIV/0!
Centrul Școlar pt.Educație Incluzivă Tg-Jiu		2.427.300	1.682.300	1.014.658	-566.342	60,31
<i>cheltuieli de personal</i>	10	125.000	100.000	60.347	-39.653	60,35
<i>bunuri și servicii</i>	20	1.139.000	658.000	283.633	-374.367	43,11
<i>asistență socială</i>	57	779.000	540.000	533.207	-6.793	98,74
<i>alte cheltuieli</i>	59	283.000	283.000	137.471	-145.529	48,58
<i>active nefinanciare</i>	71	101.300	101.300	0	-101.300	0,00
<i>plati din ani precedenti SF</i>	85			0	0	#DIV/0!
Consiliul Județean Gorj		6.770.530	6.770.530	615.655	-6.154.875	9,09
<i>proiecte cu finanțare din fonduri externe nerambursabile</i>	58	6.391.460	6.391.460	615.555	-5.775.905	9,63
<i>active nefinanciare</i>	71	379.070	379.070	100	-378.970	0,03
Alte cheltuieli în domeniul învățământului-Consiliul Județean Gorj	65.02.50	321.300	321.300	0	-321.300	0,00
<i>bunuri și servicii</i>	20	321.300	321.300	0	-321.300	0,00
<i>asistență socială</i>	57	0	0	0	0	#DIV/0!
Sanatate (cod 66.02.06+66.02.08+66.02.50)	66.02	84.441.980	54.194.790	9.309.416	-44.885.374	17,18
<i>Din total capitol:</i>					0	#DIV/0!
Servicii medicale in unitati sanitare cu paturi (cod 66.02.06.01+66.02.06.03)	66.02.06	1.034.750	1.034.750	1.034.743	-7	100,00
Spitale generale	66.02.06.01	1.034.750	1.034.750	1.034.743	-7	100,00
Consiliul Județean Gorj - finanțare Spitalul Judetean de Urgenta Tg-Jiu		1.034.750	1.034.750	1.034.743	-7	100,00
<i>transferuri între unități ale administrației publice</i>	51	1.034.750	1.034.750	1.034.743	-7	100,00
Consiliul Județean Gorj - finanțare Spitalul de Pneumoftiziologie "Tudor Vladimirescu"-Runcu, Dobrita		0	0	0	0	#DIV/0!
<i>transferuri între unități ale administrației publice</i>	51	0	0	0	0	#DIV/0!
Unități medico-sociale	66.02.06.03	0	0	0	0	#DIV/0!
Servicii de sanatate publica	66.02.08	0	0	0	0	#DIV/0!
Alte cheltuieli in domeniul sanatatii (cod 66.02.50.50)	66.02.50	83.407.230	53.160.040	8.274.673	-44.885.367	15,57
Alte institutii si actiuni sanitare	66.02.50.50	83.407.230	53.160.040	8.274.673	-44.885.367	15,57
Consiliul Județean Gorj - chelt.in domeniul sanătății		83.407.230	53.160.040	8.274.673	-44.885.367	15,57

		<i>bunuri și servicii</i>	20	58.720	58.720	0	-58.720	0,00
		<i>proiecte cu finanțare din fonduri externe nerambursabile</i>	58	38.143.640	20.487.820	5.590.924	-14.896.896	27,29
		<i>proiecte cu finanțare din sumele reprezentând asistență financiară nerambursabilă aferentă PNRR</i>	60	0	0	0	0	
		<i>proiecte cu finanțare din sumele aferente componentei de împrumuturi a PNRR</i>	61	22.371.290	16.018.370	610.521	-15.407.849	
		<i>active nefinanciare</i>	71	22.833.580	16.595.130	2.073.228	-14.521.902	12,49
		<i>plati din ani precedenti SF</i>	85		0	0	0	#DIV/0!
Cultura, recreere si religie (cod 67.02.03+67.02.05+67.02.06+67.02.50)			67.02	41.470.330	25.443.440	17.933.412	-7.510.028	70,48
<i>Din total capitol:</i>							0	#DIV/0!
		Servicii culturale (cod 67.02.03.02 la 67.02.03.08+67.02.03.12+67.02.03.30)	67.02.03	25.054.000	14.617.000	11.707.352	-2.909.648	80,09
		Biblioteci publice comunale, orasenesti, municipale	67.02.03.02	4.427.000	2.304.000	1.824.074	-479.926	79,17
		Biblioteca Județeană "Christian Tell"		4.427.000	2.304.000	1.824.074	-479.926	79,17
		<i>cheltuieli de personal</i>	10	2.887.000	1.469.000	1.378.168	-90.832	93,82
		<i>bunuri și servicii</i>	20	1.215.000	658.000	319.066	-338.934	48,49
		<i>proiecte cu finanțare din fonduri externe nerambursabile</i>	58	300.000	152.000	127.552	-24.448	83,92
		<i>alte cheltuieli</i>	59	15.000	15.000			
		<i>active nefinanciare</i>	71	10.000	10.000	0	-10.000	0,00
		<i>plati din ani precedenti SF</i>	85		0	-712	-712	#DIV/0!
		Muzee	67.02.03.03	6.068.000	3.800.000	2.622.265	-1.177.735	69,01
		Consiliul Județean Gorj - finanțare Muzeul Județean Gorj		6.068.000	3.800.000	2.622.265	-1.177.735	69,01
		<i>transferuri între unități ale administrației publice</i>	51	6.068.000	3.800.000	2.622.500	-1.177.500	69,01
		<i>plati din ani precedenti SF</i>	85			-235	-235	#DIV/0!
		Institutiile publice de spectacole si concerte	67.02.03.04	8.208.000	4.566.000	3.818.436	-747.564	83,63
		Consiliul Județean Gorj - finanțare Ansamblul "Doina Gorjului"		8.208.000	4.566.000	3.818.436	-747.564	83,63
		<i>transferuri între unități ale administrației publice</i>	51	8.208.000	4.566.000	3.822.800	-743.200	83,72
		<i>plati din ani precedenti SF</i>	85			-4.364	-4.364	#DIV/0!
		Scoli populare de arta si meserii	67.02.03.05	4.751.000	3.203.000	2.888.000	-315.000	90,17
		Consiliul Județean Gorj - finanțare Scoala Populara de Arte		4.751.000	3.203.000	2.888.000	-315.000	90,17
		<i>transferuri între unități ale administrației publice</i>	51	4.751.000	3.203.000	2.888.000	-315.000	90,17
		<i>plati din ani precedenti SF</i>	85			0	0	#DIV/0!
		Case de cultura	67.02.03.06	0	0	0	0	#DIV/0!
		Camine culturale	67.02.03.07	0	0	0	0	#DIV/0!
		Centre pentru conservarea si promovarea culturii traditionale	67.02.03.08	1.600.000	744.000	554.577	-189.423	74,54
		Centrul Jud.pt.Conservare și Promovarea Culturii Tradiționale		1.600.000	744.000	554.577	-189.423	74,54
		<i>cheltuieli de personal</i>	10	1.100.000	560.000	443.061	-116.939	79,12
		<i>bunuri și servicii</i>	20	500.000	184.000	111.516	-72.484	60,61
		<i>active nefinanciare</i>	71	0	0	0	0	#DIV/0!
		<i>plati din ani precedenti SF</i>	85		0	0	0	#DIV/0!
		Alte servicii în domeniile culturii, recreerii si religiei	67.02.50	16.416.330	10.826.440	6.226.060	-4.600.380	57,51
		Consiliul Județean Gorj - chelt.in domeniul culturii, recreerii și religiei		16.416.330	10.826.440	6.226.060	-4.600.380	57,51
		<i>bunuri și servicii</i>	20	110.000	60.000	0	-60.000	0,00
		<i>alte cheltuieli</i>	59	11.009.380	6.119.380	5.115.904	-1.003.476	83,60
		<i>active nefinanciare</i>	71	3.589.720	2.939.830	1.110.164	-1.829.666	37,76
		<i>proiecte cu finanțare din fonduri externe nerambursabile</i>	58	1.707.230	1.707.230	0	-1.707.230	0,00
		<i>plati din ani precedenti SF</i>	85			-8	-8	#DIV/0!
Asigurari si asistenta sociala (cod 68.02.04+68.02.05+68.02.06+68.02.10+68.02.11+68.02.12+68.02.15+68)			68.02	124.333.110	63.452.920	53.010.109	-10.442.811	83,54
<i>Din total capitol:</i>							0	#DIV/0!

	Asistenta acordata persoanelor in varsta	68.02.04	0	0	0	0	#DIV/0!
	Asistenta sociala in caz de boli si invaliditati (cod 68.02.05.02)	68.02.05	44.532.740	21.440.370	19.456.401	-1.983.969	90,75
	Asistenta sociala in caz de invaliditate	68.02.05.02	44.532.740	21.440.370	19.456.401	-1.983.969	90,75
	Direcția Generală de Asistență Socială și Protecția copilului Gorj		42.608.370	20.844.370	19.455.901	-1.388.469	93,34
	<i>cheltuieli de personal</i>	10	32.450.000	16.483.000	16.012.904	-470.096	97,15
	<i>bunuri și servicii</i>	20	6.690.000	3.453.000	3.403.685	-49.315	98,57
	<i>alte cheltuieli</i>	59	120.000	60.000	39.312	-20.688	65,52
	<i>proiecte cu finanțare din fonduri externe nerambursabile</i>	58	0	0	0	0	#DIV/0!
	<i>active nefinanciare</i>	71	3.348.370	848.370		-848.370	0,00
	<i>plati din ani precedenti SF</i>	85		0	0	0	#DIV/0!
	Consiliul Județean Gorj - chelt.in domeniul asistenței sociale		1.924.370	596.000	500	-595.500	0,08
	<i>proiecte cu finanțare din sumele aferente componentei de imprumuturi a PNRR</i>	61	1.878.870	595.000	0	-595.000	0,00
	<i>active nefinanciare</i>	71	45.500	1.000	500	-500	50,00
	Asistenta sociala pentru familie si copii	68.02.06	73.508.750	38.033.930	31.517.006	-6.516.924	82,87
	Direcția Generală de Asistență Socială și Protecția copilului Gorj		71.987.240	37.229.760	31.512.703	-5.717.057	84,64
	<i>cheltuieli de personal</i>	10	54.923.000	27.941.000	27.370.191	-570.809	97,96
	<i>bunuri și servicii</i>	20	6.800.000	3.553.000	3.454.393	-98.607	97,22
	<i>proiecte cu finanțare din fonduri externe nerambursabile</i>	58	8.737.020	4.368.540	689.374	-3.679.166	15,78
	<i>alte cheltuieli</i>	59	320.000	160.000	115.020	-44.980	71,89
	<i>active nefinanciare</i>	71	1.239.720	1.239.720	548.349	-691.371	44,23
	<i>plati din ani precedenti SF</i>	85	-32.500	-32.500	-664.624	-632.124	2.045,00
	Consiliul Județean Gorj - chelt.in domeniul asistenței sociale		1.521.510	804.170	4.303	-799.867	0,54
	<i>proiecte cu finanțare din sumele aferente componentei de imprumuturi a PNRR</i>	61	1.295.000	595.000	0	-595.000	0,00
	<i>active nefinanciare</i>	71	226.510	209.170	4.303	-204.867	2,06
	Ajutoare pentru locuinte	68.02.10	0	0	0	0	#DIV/0!
	Creșe	68.02.11	0	0	0	0	#DIV/0!
	Unități de asistență medico-sociale	68.02.12	0	0	0	0	#DIV/0!
	Prevenirea excluderii sociale (cod 68.02.15.01+68.02.15.02)	68.02.15	0	0	0	0	#DIV/0!
	Ajutor social	68.02.15.01	0	0	0	0	#DIV/0!
	Cantine de ajutor social	68.02.15.02	0	0	0	0	#DIV/0!
	Alte cheltuieli in domeniul asigurarilor si asistentei sociale	68.02.50	6.291.620	3.978.620	2.036.702	-1.941.918	51,19
	Direcția Generală de Asistență Socială și Protecția copilului Gorj		6.291.620	3.978.620	2.036.702	-1.941.918	51,19
	<i>asistență socială</i>	57	5.752.200	3.439.200	1.942.479	-1.496.721	56,48
	<i>proiecte cu finanțare din fonduri externe nerambursabile</i>	58	539.420	539.420	94.223	-445.197	17,47
	Partea a IV-a SERVICII SI DEZVOLTARE PUBLICA, LOCUINTE, MEDIU SI APE (cod 70.02+74.02)	69					
			7.887.760	4.522.660	2.571.852	-1.950.808	56,87
	Locuinte, servicii si dezvoltare publica (cod 70.02.03+70.02.05 la 70.02.07+70.02.50)	70.02	5.558.260	3.257.660	1.568.436	-1.689.224	48,15
	<i>Din total capitol:</i>					0	#DIV/0!
	Alte servicii în domeniile locuințelor, serviciilor si dezvoltarii comunale	70.02.50	5.558.260	3.257.660	1.568.436	-1.689.224	48,15
	Consiliul Județean Gorj - alte cheltuieli privind dezvoltarea		2.008.260	986.660	48.000	-938.660	4,86
	<i>bunuri și servicii</i>	20	30.000	20.000	2.000	-18.000	10,00
	<i>alte transferuri</i>	55	815.610	415.610	0	-415.610	0,00
	<i>proiecte cu finanțare din fonduri externe nerambursabile</i>	58	0	0	0	0	#DIV/0!
	<i>alte cheltuieli</i>	59	46.000	46.000	46.000	0	100,00
	<i>active nefinanciare</i>	71	1.116.650	505.050	0	-505.050	0,00
	Serviciul Public Salvamont Gorj		3.550.000	2.271.000	1.520.436	-750.564	66,95
	<i>cheltuieli de personal</i>	10	1.595.000	928.000	776.493	-151.507	83,67
	<i>bunuri și servicii</i>	20	1.445.000	833.000	630.419	-202.581	75,68

	<i>active nefinanciare</i>	71	510.000	510.000	113.524	-396.476	22,26
	<i>plati din ani precedenti SF</i>	85			0	0	#DIV/0!
						0	#DIV/0!
Protectia mediului (cod 74.02.03+74.02.05+74.02.06)		74.02	2.329.500	1.265.000	1.003.416	-261.584	79,32
<i>Din total capitol:</i>						0	#DIV/0!
	Reducerea și controlul poluării	74.02.03	178.500	0	0	0	#DIV/0!
	Consiliul Județean Gorj - alte cheltuieli privind dezvoltarea		0	0	0	0	#DIV/0!
	<i>active nefinanciare</i>	71	178.500	0	0	0	#DIV/0!
						0	#DIV/0!
	Salubritate si gestiunea deșeurilor (cod 74.02.05.01+74.02.05.02)	74.02.05	2.151.000	1.265.000	1.003.416	-261.584	79,32
	Salubritate	74.02.05.01	0	0	0	0	#DIV/0!
	Colectarea, tratarea și distrugerea deșeurilor	74.02.05.02	2.151.000	1.265.000	1.003.416	-261.584	79,32
	Serviciul Jud.de Gestionare Deșeuri și Activități de Salubritate Gorj		2.151.000	1.265.000	1.003.416	-261.584	79,32
	<i>cheltuieli de personal</i>	10	1.600.000	910.000	702.976	-207.024	77,25
	<i>bunuri și servicii</i>	20	439.000	243.000	198.470	-44.530	81,67
	<i>active nefinanciare</i>	71	112.000	112.000	102.837	-9.163	91,82
	<i>plati din ani precedenti SF</i>	85	0	0	-867	-867	#DIV/0!
	Canalizarea și tratarea apelor reziduale	74.02.06	0	0	0	0	#DIV/0!
	Consiliul Județean Gorj - alte cheltuieli privind dezvoltarea		0	0	0	0	#DIV/0!
	<i>active nefinanciare</i>	71	0	0	0	0	#DIV/0!
Partea a V-a ACTIUNI ECONOMICE (cod 80.02+81.02+83.02+84.02+87.02)		79.02	92.125.810	60.430.890	19.027.884	-41.403.006	31,49
Actiuni generale economice, comerciale si de munca (cod 80.02.01)		80.02	0	0	0	0	#DIV/0!
<i>Din total capitol:</i>						0	#DIV/0!
	Actiuni generale economice si comerciale (cod 80.02.01.06+80.02.01.09+80.02.01.10+80.02.01.30)	80.02.01	0	0	0	0	#DIV/0!
	Prevenire si combatere inundatii si gheturi	80.02.01.06	0	0	0	0	#DIV/0!
	Stimulare întreprinderi mici si mijlocii	80.02.01.09	0	0	0	0	#DIV/0!
	Programe de dezvoltare regionala si sociala	80.02.01.10	0	0	0	0	#DIV/0!
	Consiliul Județean Gorj - program APIA		0	0	0	0	#DIV/0!
	<i>bunuri și servicii</i>	20	0	0	0	0	#DIV/0!
	<i>plati din ani precedenti SF</i>	85	0	0	0	0	#DIV/0!
	Alte cheltuieli pentru actiuni generale economice si comerciale	80.02.01.30	0	0	0	0	#DIV/0!
						0	#DIV/0!
Combustibili si energie (cod 81.02.06+81.02.07+81.02.50)		81.02	0	0	0	0	#DIV/0!
<i>Din total capitol:</i>						0	#DIV/0!
	Energie termica	81.02.06	0	0	0	0	#DIV/0!
	Alti combustibili	81.02.07	0	0	0	0	#DIV/0!
	Alte cheltuieli privind combustibili si energia	81.02.50	0	0	0	0	#DIV/0!
						0	#DIV/0!
Agricultura, silvicultura, piscicultura si vanatoare (cod 83.02.03)		83.02	0	0	0	0	#DIV/0!
<i>Din total capitol:</i>						0	#DIV/0!
	Agricultura (cod 83.02.03.03+83.02.03.07+83.02.03.30)	83.02.03	0	0	0	0	#DIV/0!
	Protecția plantelor și carantină fitosanitară	83.02.03.03	0	0	0	0	#DIV/0!
	Camere agricole	83.02.03.07	0	0	0	0	#DIV/0!
	Consiliul Județean Gorj - transferuri CAJ		0	0	0	0	#DIV/0!
	<i>transferuri între unități ale administrației publice</i>	51	0	0	0	0	#DIV/0!
	Alte cheltuieli în domeniul agriculturii	83.02.03.30	0	0	8	8	#DIV/0!
						0	#DIV/0!
Transporturi (cod 84.02.03+84.02.06+84.02.50)		84.02	92.125.810	60.430.890	19.027.884	-41.403.006	31,49
<i>Din total capitol:</i>						0	#DIV/0!
	Transport rutier (cod 84.02.03.01 la 84.02.03.03)	84.02.03	92.125.810	60.430.890	19.027.884	-41.403.006	31,49
	Drumuri si poduri	84.02.03.01	92.125.810	60.430.890	19.027.884	-41.403.006	31,49

	Consiliul Județean Gorj		92.125.810	60.430.890	19.027.884	-41.403.006	31,49
	<i>proiecte cu finanțare din fonduri externe nerambursabile</i>	58	46.586.010	39.586.010	8.878.205	-30.707.805	22,43
	<i>bunuri și servicii</i>	20	13.900.000	9.632.000	7.229.568	-2.402.432	75,06
	<i>active nefinanciare</i>	71	28.627.800	9.706.880	1.465.349	-8.241.531	15,10
	<i>rambursări de credite</i>	81	3.012.000	1.506.000	1.504.296	-1.704	99,89
	<i>plati din ani precedenti SF</i>	85			-49.534	-49.534	#DIV/0!
	VII. REZERVE, EXCEDENT / DEFICIT	96.02			0	0	#DIV/0!
	REZERVE	97.02				0	#DIV/0!
	EXCEDENT (+) (cod 00.01-49.02)	98.02				0	#DIV/0!
	DEFICIT ¹⁾ (-) (cod 00.01-49.02)	99.02				0	#DIV/0!
						0	#DIV/0!
	CHELTUIELILE SECȚIUNII DE FUNCȚIONARE (cod 50.02+59.02+63.02+69.02+79.02)	49.02	211.725.480	117.980.230	97.839.253	-20.140.977	82,93
						0	#DIV/0!
	Partea I-a SERVICII PUBLICE GENERALE (cod 51.02+54.02+55.02+56.02)	50.02	37.521.460	20.161.460	15.718.850	-4.442.610	77,96
	Autorități publice și acțiuni externe (cod 51.02.01)	51.02	32.223.180	17.116.180	13.700.070	-3.416.110	80,04
	<i>Din total capitol:</i>					0	#DIV/0!
	Autorități executive și legislative (cod 51.02.01.03)	51.02.01	32.223.180	17.116.180	13.700.070	-3.416.110	80,04
	Autorități executive	51.02.01.03	32.223.180	17.116.180	13.700.070	-3.416.110	80,04
	Consiliul Județean Gorj		32.223.180	17.116.180	13.700.070	-3.416.110	80,04
	Alte servicii publice generale (cod 54.02.05 la 54.02.07+54.02.10+54.02.50)	54.02	3.797.280	2.244.280	1.545.780	-698.500	68,88
	<i>Din total capitol:</i>					0	#DIV/0!
	Fond de rezerva bugetara la dispozitia autoritatilor locale - Consiliul Județean Gorj	54.02.05	541.280	541.280		-541.280	0,00
	Fond pentru garantarea împrumuturilor externe, contractate/garantate de stat	54.02.06				0	#DIV/0!
	Fond pentru garantarea împrumuturilor externe, contractate/garantate de administrațiile publice	54.02.07				0	#DIV/0!
	Servicii publice comunitare de evidență a persoanelor	54.02.10	2.628.000	1.356.000	1.274.838	-81.162	94,01
	Direcția Comunitară Județeană de Evidență a Persoanelor Gorj		2.628.000	1.356.000	1.274.838	-81.162	94,01
	Alte servicii publice generale	54.02.50	628.000	347.000	270.942	-76.058	78,08
	Consiliul Județean Gorj-ATOP		620.000	340.000	270.942	-69.058	79,69
	Consiliul Județean Gorj-STPS		8.000	7.000	0	-7.000	0,00
						0	#DIV/0!
	Tranzacții privind datoria publică și împrumuturi	55.02	1.501.000	801.000	473.000	-328.000	59,05
	Consiliul Județean Gorj		1.501.000	801.000	473.000	-328.000	59,05
						0	#DIV/0!
	Transferuri cu caracter general între diferite nivele ale administrației (cod 56.02.06+56.02.07+56.02.09)	56.02				0	#DIV/0!
	<i>Din total capitol:</i>					0	#DIV/0!
	Transferuri din bugetele consiliilor județene pentru finanțarea centrelor de zi pentru protecția copilului	56.02.06				0	#DIV/0!
	Transferuri din bugetele locale pentru institutiile de asistenta sociala pentru persoanele cu handicap	56.02.07				0	#DIV/0!
	Transferuri din bugetele locale către bugetul fondului de asigurări sociale de sănătate	56.02.09				0	#DIV/0!
						0	#DIV/0!
	Partea a II-a APARARE, ORDINE PUBLICA SI SIGURANTA NATIONALA (cod 60.02+61.02)	59.02					
			798.700	482.450	341.969	-140.481	70,88
	Aparare (cod 60.02.02)	60.02	398.700	205.900	153.023	-52.877	74,32
	<i>Din total capitol:</i>					0	#DIV/0!
	Aparare nationala	60.02.02	398.700	205.900	153.023	-52.877	74,32
	Consiliul Județean Gorj - finanțare Centrul Militar Județean		398.700	205.900	153.023	-52.877	74,32
						0	#DIV/0!
	Ordine publica si siguranta nationala (cod 61.02.03+61.02.05+61.02.50)	61.02	400.000	276.550	188.946	-87.604	68,32
	<i>Din total capitol:</i>					0	#DIV/0!
	Ordine publica (cod 61.02.03.04)	61.02.03	0	0	0	0	#DIV/0!

	Politie comunitara	61.02.03.04					0	#DIV/0!
	Protectie civila si protectia contra incendiilor (protectie civila nonmilitara)	61.02.05	400.000	276.550	188.946		-87.604	68,32
	Consiliul Județean Gorj - finanțare Insp.Jud.pt.Sit.de Urgență		400.000	276.550	188.946		-87.604	68,32
	Alte cheltuieli în domeniul ordinii publice și siguranței naționale	61.02.50					0	#DIV/0!
							0	#DIV/0!
	Partea a III-a CHELTUIELI SOCIAL-CULTURALE (cod 65.02+66.02+67.02+68.02)	63.02	151.338.320	83.218.320	70.738.613		-12.479.707	85,00
	Învatamant (cod 65.02.03 la 65.02.05+65.02.07+65.02.11+65.02.50)	65.02	8.523.520	7.598.520	2.369.557		-5.228.963	31,18
	<i>Din total capitol:</i>						0	#DIV/0!
	Învatamant prescolar si primar (cod 65.02.03.01+65.02.03.02)	65.02.03	3.380.070	3.380.070	749.056		-2.631.014	22,16
	Învatamant prescolar - Consiliul Județean Gorj (corn cu lapte)	65.02.03.01	995.320	995.320	218.926		-776.394	22,00
	Învatamant primar - Consiliul Județean Gorj (corn cu lapte)	65.02.03.02	2.384.750	2.384.750	530.130		-1.854.620	22,23
	Învatamant secundar (cod 65.02.04.01 la 65.02.04.03)	65.02.04	2.096.150	2.096.150	469.558		-1.626.592	22,40
	Învatamant secundar inferior - Consiliul Județean Gorj (corn cu lapte)	65.02.04.01	2.096.150	2.096.150	469.558		-1.626.592	22,40
	Învatamant secundar superior	65.02.04.02					0	#DIV/0!
	Învatamant profesional	65.02.04.03					0	#DIV/0!
	Învatamant postliceal	65.02.05					0	#DIV/0!
	Învatamant nedefinit prin nivel (cod 65.02.07.04)	65.02.07	2.726.000	1.801.000	1.150.943		-650.057	63,91
	Învatamant special	65.02.07.04	2.726.000	1.801.000	1.150.943		-650.057	63,91
	Centrul Școlar pt.Educație Incluzivă Tg-Jiu		2.326.000	1.581.000	1.014.658		-566.342	64,18
	Centrul Jud.de Resurse și Asist.Educațională Gorj		400.000	220.000	136.285		-83.715	61,95
	Alte cheltuieli în domeniul învățământului- Consiliul Județean Gorj	65.02.50	321.300	321.300	0		-321.300	0,00
							0	#DIV/0!
	Sanatate (cod 66.02.06+66.02.08+66.02.50)	66.02	58.720	58.720	0		-58.720	0,00
	<i>Din total capitol:</i>						0	#DIV/0!
	Servicii medicale in unitati sanitare cu paturi (cod 66.02.06.01+66.02.06.03)	66.02.06	0	0	0		0	#DIV/0!
	Spitale generale	66.02.06.01	0	0	0		0	#DIV/0!
	Consiliul Județean Gorj - finanțare Spitalul Județean de Urgenta Tg-Jiu				0		0	#DIV/0!
	Consiliul Județean Gorj - finanțare Spitalul de Pneumoftiziologie "Tudor Vladimirescu"-Runcu, Dobrita				0		0	#DIV/0!
	Unități medico-sociale	66.02.06.03					0	#DIV/0!
	Servicii de sanatate publica	66.02.08					0	#DIV/0!
	Alte cheltuieli in domeniul sanatatii (cod 66.02.50.50)	66.02.50	58.720	58.720	0		-58.720	0,00
	Alte institutii si actiuni sanitare	66.02.50.50	58.720	58.720	0		-58.720	0,00
	Consiliul Județean Gorj - chelt.in domeniul sănătății		58.720	58.720	0		-58.720	0,00
							0	#DIV/0!
	Cultura, recreere si religie (cod 67.02.03+67.02.05+67.02.06+67.02.50)	67.02	35.733.380	20.504.380	16.695.696		-3.808.684	81,43
	<i>Din total capitol:</i>						0	#DIV/0!
	Servicii culturale	67.02.03	24.614.000	14.325.000	11.579.800		-2.745.200	80,84
	Biblioteci publice comunale, orasenesti, municipale	67.02.03.02	4.117.000	2.142.000	1.696.522		-445.478	79,20
	Biblioteca Județeană "Christian Tell"		4.117.000	2.142.000	1.696.522		-445.478	79,20
	Muzee	67.02.03.03	5.938.000	3.670.000	2.622.265		-1.047.735	71,45
	Consiliul Județean Gorj - finanțare Muzeul Județean Gorj		5.938.000	3.670.000	2.622.265		-1.047.735	71,45
	Institutii publice de spectacole si concerte	67.02.03.04	8.208.000	4.566.000	3.818.436		-747.564	83,63
	Consiliul Județean Gorj - finanțare Ansamblul "Doina Gorjului"		8.208.000	4.566.000	3.818.436		-747.564	83,63
	Scoli populare de arta si meserii	67.02.03.05	4.751.000	3.203.000	2.888.000		-315.000	90,17
	Consiliul Județean Gorj - finanțare Scoala Populara de Arte		4.751.000	3.203.000	2.888.000		-315.000	90,17
	Case de cultura	67.02.03.06					0	#DIV/0!
	Camine culturale	67.02.03.07					0	#DIV/0!
	Centre pentru conservarea si promovarea culturii traditionale	67.02.03.08	1.600.000	744.000	554.577		-189.423	74,54
	Centrul Jud.pt.Conservare și Promovarea Culturii Tradiționale		1.600.000	744.000	554.577		-189.423	74,54
	Consolidarea si restaurarea monumentelor istorice	67.02.03.12					0	#DIV/0!
	Alte servicii culturale	67.02.03.30					0	#DIV/0!

	Servicii recreative si sportive (cod 67.02.05.01 la 67.02.05.03)	67.02.05	0	0	0	0	#DIV/0!	
	Sport	67.02.05.01				0	#DIV/0!	
	Tineret	67.02.05.02				0	#DIV/0!	
	Intretinere gradini publice, parcuri, zone verzi, baze sportive si de agrement	67.02.05.03				0	#DIV/0!	
	Servicii religioase	67.02.06				0	#DIV/0!	
	Alte servicii în domeniile culturii, recreerii si religiei	67.02.50	11.119.380	6.179.380	5.115.896	-1.063.484	82,79	
	Consiliul Județean Gorj - chelt.in domeniul culturii, recreerii și religiei		11.119.380	6.179.380	5.115.896	-1.063.484	82,79	
						0	#DIV/0!	
Asigurari si asistenta sociala								
(cod 68.02.04+68.02.05+68.02.06+68.02.10+68.02.11+68.02.12+68.02.15+68.02.16)			68.02	107.022.700	55.056.700	51.673.360	-3.383.340	93,85
<i>Din total capitol:</i>						0	#DIV/0!	
	Asistenta acordata persoanelor in varsta	68.02.04				0	#DIV/0!	
	Asistenta sociala in caz de boli si invaliditati (cod 68.02.05.02)	68.02.05	39.260.000	19.996.000	19.455.901	-540.099	97,30	
	Asistenta sociala in caz de invaliditate	68.02.05.02	39.260.000	19.996.000	19.455.901	-540.099	97,30	
	Direcția Generală de Asistență Socială și Protecția Copilului Gorj		39.260.000	19.996.000	19.455.901	-540.099	97,30	
	Consiliul Județean Gorj - chelt.in domeniul asistenței sociale		0	0	0	0	#DIV/0!	
	Asistenta sociala pentru familie si copii	68.02.06	62.010.500	31.621.500	30.274.980	-1.346.520	95,74	
	Direcția Generală de Asistență Socială și Protecția Copilului Gorj		62.010.500	31.621.500	30.274.980	-1.346.520	95,74	
	Ajutoare pentru locuinte	68.02.10				0	#DIV/0!	
	Creșe	68.02.11				0	#DIV/0!	
	Unități de asistență medico-sociale	68.02.12				0	#DIV/0!	
	Prevenirea excluderii sociale (cod 68.02.15.01+68.02.15.02)	68.02.15				0	#DIV/0!	
	Ajutor social	68.02.15.01				0	#DIV/0!	
	Cantine de ajutor social	68.02.15.02				0	#DIV/0!	
	Alte cheltuieli in domeniul asigurarilor si asistentei sociale	68.02.50	5.752.200	3.439.200	1.942.479	-1.496.721	56,48	
	Direcția Generală de Asistență Socială și Protecția Copilului Gorj		5.752.200	3.439.200	1.942.479	-1.496.721	56,48	
	Consiliul Județean Gorj - chelt.in domeniul asistenței sociale					0	#DIV/0!	
Partea a IV-a SERVICII SI DEZVOLTARE PUBLICA, LOCUINTE, MEDIU SI APE (cod 70.02+74.02)			69	5.155.000	2.980.000	2.355.491	-624.509	79,04
Locuinte, servicii si dezvoltare publica (cod 70.02.03+70.02.05 la 70.02.07+70.02.50)			70.02	3.116.000	1.827.000	1.454.912	-372.088	79,63
<i>Din total capitol:</i>						0	#DIV/0!	
	Alte servicii în domeniile locuintelor, serviciilor si dezvoltării comunale	70.02.50	3.116.000	1.827.000	1.454.912	-372.088	79,63	
	Consiliul Județean Gorj - alte cheltuieli privind dezvoltarea		76.000	66.000	48.000	-18.000	72,73	
	Serviciul Public Salvamont Gorj		3.040.000	1.761.000	1.406.912	-354.088	79,89	
						0	#DIV/0!	
Protectia mediului (cod 74.02.03+74.02.05+74.02.06)			74.02	2.039.000	1.153.000	900.579	-252.421	78,11
<i>Din total capitol:</i>						0	#DIV/0!	
	Reducerea și controlul poluării- Consiliul Județean Gorj	74.02.03	0	0		0	#DIV/0!	
	Salubritate si gestiunea deseurilor (cod 74.02.05.01+74.02.05.02)	74.02.05	2.039.000	1.153.000	900.579	-252.421	78,11	
	Salubritate	74.02.05.01				0	#DIV/0!	
	Colectarea, tratarea si distrugerea deseurilor	74.02.05.02	2.039.000	1.153.000	900.579	-252.421	78,11	
	Serviciul Jud.de Gestionare Deșeuri și Activități de Salubritate Gorj		2.039.000	1.153.000	900.579	-252.421	78,11	
	Canalizarea si tratarea apelor reziduale	74.02.06				0	#DIV/0!	
						0	#DIV/0!	
Partea a V-a ACTIUNI ECONOMICE (cod 80.02+81.02+83.02+84.02+87.02)			79.02	16.912.000	11.138.000	8.684.330	-2.453.670	77,97
Actiuni generale economice, comerciale si de munca (cod 80.02.01)			80.02	0	0	0	#DIV/0!	
<i>Din total capitol:</i>						0	#DIV/0!	
	Actiuni generale economice si comerciale (cod 80.02.01.06+80.02.01.09+80.02.01.10+80.02.01.30)	80.02.01	0	0	0	0	#DIV/0!	
	Prevenire si combatere inundatii si gheturi	80.02.01.06				0	#DIV/0!	
	Stimulare întreprinderi mici si mijlocii	80.02.01.09				0	#DIV/0!	

	Programe de dezvoltare regionala si sociala	80.02.01.10	0	0	0	0	#DIV/0!
	Consiliul Județean Gorj - program APIA		0	0	0	0	#DIV/0!
	Alte cheltuieli pentru actiuni generale economice si comerciale	80.02.01.30				0	#DIV/0!
						0	#DIV/0!
Combustibili si energie (cod 81.02.06+81.02.07+81.02.50)		81.02				0	#DIV/0!
<i>Din total capitol:</i>						0	#DIV/0!
	Energie termica	81.02.06				0	#DIV/0!
	Alti combustibili	81.02.07				0	#DIV/0!
	Alte cheltuieli privind combustibili si energia	81.02.50				0	#DIV/0!
						0	#DIV/0!
Agricultura, silvicultura, piscicultura si vanatoare (cod 83.02.03)		83.02	0	0	0	0	#DIV/0!
<i>Din total capitol:</i>						0	#DIV/0!
	Agricultura (cod 83.02.03.03+83.02.03.07+83.02.03.30)	83.02.03	0	0	0	0	#DIV/0!
	Protecția plantelor și carantină fitosanitară	83.02.03.03				0	#DIV/0!
	Camere agricole	83.02.03.07	0	0	0	0	#DIV/0!
	Consiliul Județean Gorj - transferuri CAJ					0	#DIV/0!
	Alte cheltuieli în domeniul agriculturii	83.02.03.30				0	#DIV/0!
						0	#DIV/0!
Transporturi (cod 84.02.03+84.02.06+84.02.50)		84.02	16.912.000	11.138.000	8.684.330	-2.453.670	77,97
<i>Din total capitol:</i>						0	#DIV/0!
	Transport rutier (cod 84.02.03.01 la 84.02.03.03)	84.02.03	16.912.000	11.138.000	8.684.330	-2.453.670	77,97
	Drumuri si poduri	84.02.03.01	16.912.000	11.138.000	8.684.330	-2.453.670	77,97
	Consiliul Județean Gorj		16.912.000	11.138.000	8.684.330	-2.453.670	77,97
VII. REZERVE, EXCEDENT / DEFICIT		96.02				0	#DIV/0!
	REZERVE	97.02				0	#DIV/0!
	EXCEDENT (+) (cod 00.01-49.02)	98.02				0	#DIV/0!
	DEFICIT ¹⁾ (-) (cod 00.01-49.02)	99.02				0	#DIV/0!
						0	#DIV/0!
CHELTUIELILE SECȚIUNII DE DEZVOLTARE (cod 50.02+59.02+63.02+69.02+79.02)		49.02	194.079.160	126.094.690	23.202.901	-102.891.789	18,40
						0	#DIV/0!
Partea I-a SERVICII PUBLICE GENERALE (cod 51.02+54.02)		50.02	1.059.010	457.660	57.000	-400.660	12,45
Autorități publice si actiuni externe (cod 51.02.01)		51.02	1.045.770	444.420	43.766	-400.654	9,85
<i>Din total capitol:</i>						0	#DIV/0!
	Autoritati executive si legislative (cod 51.02.01.03)	51.02.01	1.045.770	444.420	43.766	-400.654	9,85
	Autorități executive	51.02.01.03	1.045.770	444.420	43.766	-400.654	9,85
	Consiliul Județean Gorj		1.045.770	444.420	43.766	-400.654	9,85
						0	#DIV/0!
Alte servicii publice generale (cod 54.02.05 la 54.02.07+54.02.10+54.02.50)		54.02	13.240	13.240	13.234	-6	99,95
<i>Din total capitol:</i>						0	#DIV/0!
	Fond de rezerva bugetara la dispozitia autoritatilor locale - Consiliul Județean Gorj	54.02.05				0	#DIV/0!
	Fond pentru garantarea împrumuturilor externe, contractate/garantate de stat	54.02.06				0	#DIV/0!
	Fond pentru garantarea împrumuturilor externe, contractate/garantate de administrațiile	54.02.07				0	#DIV/0!
	Servicii publice comunitare de evidență a persoanelor	54.02.10	0	0	0	0	#DIV/0!
	Direcția Comunitară Județeană de Evidență a Persoanelor Gorj		0	0	0	0	#DIV/0!
	Alte servicii publice generale (ATOP)	54.02.50	13.240	13.240	13.234	-6	99,95
			0	0		0	#DIV/0!
Partea a II-a APARARE, ORDINE PUBLICA SI SIGURANTA NATIONALA (cod 60.02+61.02)		59.02	131.300	131.300	1.250	-130.050	0,95
Aparare (cod 60.02.02)		60.02	1.300	1.300	1.250	-50	96,15
<i>Din total capitol:</i>						0	#DIV/0!
	Aparare nationala	60.02.02	1.300	1.300	1.250	-50	96,15
	Consiliul Județean Gorj - finanțare Centrul Militar Județean		1.300	1.300	1.250	-50	96,15

							0	#DIV/0!
Ordine publica si siguranta nationala (cod 61.02.03+61.02.05+61.02.50)		61.02	130.000	130.000	0	-130.000	0,00	
<i>Din total capitol:</i>						0	#DIV/0!	
	Ordine publica (cod 61.02.03.04)	61.02.03	0	0	0	0	#DIV/0!	
	Politie comunitara	61.02.03.04				0	#DIV/0!	
	Protectie civila si protectie contra incendiilor (protectie civila nonmilitara)	61.02.05	130.000	130.000	0	-130.000	0,00	
	Consiliul Județean Gorj - finanțare Insp.Jud.pt.Sit.de Urgență		130.000	130.000	0	-130.000	0,00	
	Alte cheltuieli în domeniul ordinii publice și siguranței naționale	61.02.50				0	#DIV/0!	
						0	#DIV/0!	
Partea a III-a CHELTUIELI SOCIAL-CULTURALE (cod 65.02+66.02+67.02+68.02)		63.02	114.942.280	74.670.180	12.584.736	-62.085.444	16,85	
Învatamant (cod 65.02.03 la 65.02.05+65.02.07+65.02.11+65.02.50)		65.02	7.511.660	7.198.830	700.855	-6.497.975	9,74	
<i>Din total capitol:</i>						0	#DIV/0!	
	Învatamant prescolar si primar (cod 65.02.03.01+65.02.03.02)	65.02.03	0	0	0	0	#DIV/0!	
	Învatamant prescolar	65.02.03.01				0	#DIV/0!	
	Învatamant primar	65.02.03.02				0	#DIV/0!	
	Învatamant secundar (cod 65.02.04.01 la 65.02.04.03)	65.02.04	0	0	0	0	#DIV/0!	
	Învatamant secundar inferior	65.02.04.01				0	#DIV/0!	
	Învatamant secundar superior	65.02.04.02				0	#DIV/0!	
	Învatamant profesional	65.02.04.03				0	#DIV/0!	
	Învatamant postliceal	65.02.05				0	#DIV/0!	
	Învatamant nedefinit prin nivel (cod 65.02.07.04)	65.02.07	7.511.660	7.198.830	700.855	-6.497.975	9,74	
	Învatamant special	65.02.07.04	7.511.660	7.198.830	700.855	-6.497.975	9,74	
	Centrul Școlar pt.Educație Incluzivă Tg-Jiu		101.300	101.300	0	-101.300	0,00	
	Centrul Jud.de Resurse și Asist.Educațională Gorj		639.830	327.000	85.200	-241.800	26,06	
	Consiliul Județean Gorj		6.770.530	6.770.530	615.655	-6.154.875	9,09	
	Servicii auxiliare pentru educatie (cod 65.02.11.03+65.02.11.30)	65.02.11	0	0	0	0	#DIV/0!	
	Internate si cantine pentru elevi	65.02.11.03				0	#DIV/0!	
	Alte servicii auxiliare	65.02.11.30	0	0	0	0	#DIV/0!	
	Centrul Jud.de Resurse și Asist.Educațională Gorj		0	0	0	0	#DIV/0!	
	Alte cheltuieli în domeniul învățământului	65.02.50	0	0	0	0	#DIV/0!	
	Consiliul Județean Gorj		0	0		0	#DIV/0!	
						0	#DIV/0!	
Sanatate (cod 66.02.06+66.02.08+66.02.50)		66.02	84.383.260	54.136.070	9.309.416	-44.826.654	17,20	
<i>Din total capitol:</i>						0	#DIV/0!	
	Servicii medicale in unitati sanitare cu paturi (cod 66.02.06.01+66.02.06.03)	66.02.06	1.034.750	1.034.750	1.034.743	-7	100,00	
	Spitale generale	66.02.06.01	1.034.750	1.034.750	1.034.743	-7	100,00	
	Consiliul Județean Gorj - finanțare Spitalul Județean de Urgenta Tg-Jiu		1.034.750	1.034.750	1.034.743	-7	100,00	
	Consiliul Județean Gorj - finanțare Spitalul de Pneumoftiziologie "Tudor Vladimirescu"-Runcu, Dobrita		0	0		0	#DIV/0!	
	Unități medico-sociale	66.02.06.03				0	#DIV/0!	
	Servicii de sanatate publica	66.02.08				0	#DIV/0!	
	Alte cheltuieli in domeniul sanatatii (cod 66.02.50.50)	66.02.50	83.348.510	53.101.320	8.274.673	-44.826.647	15,58	
	Alte institutii si actiuni sanitare	66.02.50.50	83.348.510	53.101.320	8.274.673	-44.826.647	15,58	
	Consiliul Județean Gorj - chelt.in domeniul sănătății		83.348.510	53.101.320	8.274.673	-44.826.647	15,58	
						0	#DIV/0!	
Cultura, recreere si religie (cod 67.02.03+67.02.05+67.02.06+67.02.50)		67.02	5.736.950	4.939.060	1.237.716	-3.701.344	25,06	
<i>Din total capitol:</i>						0	#DIV/0!	
	Servicii culturale (cod 67.02.03.02 la 67.02.03.08+67.02.03.12+67.02.03.30)	67.02.03	440.000	292.000	127.552	-164.448	43,68	
	Biblioteci publice comunale, orasenesti, municipale	67.02.03.02	310.000	162.000	127.552	-34.448	78,74	
	Biblioteca Județeană "Christian Tell"		310.000	162.000	127.552	-34.448	78,74	
	Muzee	67.02.03.03	130.000	130.000	0	-130.000	0,00	

	Consiliul Județean Gorj - finanțare Muzeul Județean Gorj		130.000	130.000	0	-130.000	0,00
	Institutiile publice de spectacole si concerte	67.02.03.04	0	0	0	0	#DIV/0!
	Consiliul Județean Gorj - finanțare Ansamblul "Doina Gorjului"		0	0		0	#DIV/0!
	Scoli populare de arta si meserii	67.02.03.05	0	0	0	0	#DIV/0!
	Consiliul Județean Gorj - finanțare Scoala Populara de Arta		0	0	0	0	#DIV/0!
	Case de cultura	67.02.03.06				0	#DIV/0!
	Camine culturale	67.02.03.07				0	#DIV/0!
	Centre pentru conservarea si promovarea culturii traditionale	67.02.03.08	0	0	0	0	#DIV/0!
	Centrul Jud.pt.Conservare și Promovarea Culturii Tradiționale		0	0		0	#DIV/0!
	Consolidarea si restaurarea monumentelor istorice	67.02.03.12				0	#DIV/0!
	Alte servicii culturale	67.02.03.30				0	#DIV/0!
	Servicii recreative si sportive (cod 67.02.05.01 la 67.02.05.03)	67.02.05	0	0	0	0	#DIV/0!
	Sport	67.02.05.01				0	#DIV/0!
	Tineret	67.02.05.02				0	#DIV/0!
	Intretinere gradini publice, parcuri, zone verzi, baze sportive si de agrement	67.02.05.03				0	#DIV/0!
	Servicii religioase	67.02.06				0	#DIV/0!
	Alte servicii în domeniile culturii, recreerii si religiei	67.02.50	5.296.950	4.647.060	1.110.164	-3.536.896	23,89
	Consiliul Județean Gorj - chelt.in domeniul culturii, recreerii și religiei		5.296.950	4.647.060	1.110.164	-3.536.896	23,89
						0	#DIV/0!
	Asigurari si asistenta sociala						
	(cod 68.02.04+68.02.05+68.02.06+68.02.10+68.02.11+68.02.12+68.02.15+68.02.16)	68.02	17.310.410	8.396.220	1.336.749	-7.059.471	15,92
	<i>Din total capitol:</i>					0	#DIV/0!
	Asistenta acordata persoanelor in varsta	68.02.04				0	#DIV/0!
	Asistenta sociala in caz de boli si invaliditati (cod 68.02.05.02)	68.02.05	5.272.740	1.444.370	500	-1.443.870	0,03
	Asistenta sociala in caz de invaliditate	68.02.05.02	5.272.740	1.444.370	500	-1.443.870	0,03
	Direcția Generală de Asistență Socială și Protecția Copilului Gorj		3.348.370	848.370	0	-848.370	0,00
	Consiliul Județean Gorj - chelt.in domeniul asistenței sociale		1.924.370	596.000	500	-595.500	0,08
	Asistenta sociala pentru familie si copii	68.02.06	11.498.250	6.412.430	1.242.026	-5.170.404	19,37
	Direcția Generală de Asistență Socială și Protecția copilului Gorj		9.976.740	5.608.260	1.237.723	-4.370.537	22,07
	Consiliul Județean Gorj - chelt.in domeniul asistenței sociale		1.521.510	804.170	4.303	-799.867	0,54
	Alte cheltuieli in domeniul asigurarilor si asistentei sociale	68.02.50	539.420	539.420	94.223	-445.197	17,47
	Direcția Generală de Asistență Socială și Protecția Copilului Gorj		539.420	539.420	94.223	-445.197	17,47
	Consiliul Județean Gorj - chelt.in domeniul asistenței sociale					0	#DIV/0!
	Partea a IV-a SERVICII SI DEZVOLTARE PUBLICA, LOCUINTE, MEDIU SI APE (cod 70.02+74.02)	69					
			2.732.760	1.542.660	216.361	-1.326.299	14,03
	Locuințe, servicii si dezvoltare publica (cod 70.02.03+70.02.05 la 70.02.07+70.02.50)	70.02	2.442.260	1.430.660	113.524	-1.317.136	7,94
	Alte servicii în domeniile locuințelor, serviciilor si dezvoltării comunale	70.02.50	2.442.260	1.430.660	113.524	-1.317.136	7,94
	Consiliul Județean Gorj - alte cheltuieli privind dezvoltarea		1.932.260	920.660	0	-920.660	0,00
	Serviciul Public Salvamont Gorj		510.000	510.000	113.524	-396.476	22,26
						0	#DIV/0!
	Protectia mediului (cod 74.02.03+74.02.05+74.02.06)	74.02	290.500	112.000	102.837	-9.163	91,82
	<i>Din total capitol:</i>					0	#DIV/0!
	Reducerea și controlul poluării Consiliul Județean Gorj	74.02.03	178.500	0		0	#DIV/0!
	Salubritate și gestiunea deșeurilor (cod 74.02.05.01+74.02.05.02)	74.02.05	112.000	112.000	102.837	-9.163	91,82
	Salubritate	74.02.05.01				0	#DIV/0!
	Colectarea, tratarea si distrugerea deșeurilor	74.02.05.02	112.000	112.000	102.837	-9.163	91,82
	Serviciul Jud.de Gestionare Deșeuri și Activități de Salubritate Gorj		112.000	112.000	102.837	-9.163	91,82

	Consiliul Județean Gorj		0	0		0	#DIV/0!
	Canalizarea si tratarea apelor reziduale	74.02.06				0	#DIV/0!
						0	#DIV/0!
	Partea a V-a ACTIUNI ECONOMICE (cod 80.02+81.02+83.02+84.02+87.02)	79.02	75.213.810	49.292.890	10.343.554	-38.949.336	20,98
	Actiuni generale economice, comerciale si de munca (cod 80.02.01)	80.02	0	0	0	0	#DIV/0!
	<i>Din total capitol:</i>					0	#DIV/0!
	Actiuni generale economice si comerciale (cod 80.02.01.06+80.02.01.09+80.02.01.10+80.02.01.30)	80.02.01	0	0	0	0	#DIV/0!
	Prevenire si combatere inundatii si gheturi	80.02.01.06				0	#DIV/0!
	Stimulare intreprinderi mici si mijlocii	80.02.01.09				0	#DIV/0!
	Programe de dezvoltare regionala si sociala	80.02.01.10	0	0	0	0	#DIV/0!
	Consiliul Județean Gorj - program APIA					0	#DIV/0!
	Alte cheltuieli pentru actiuni generale economice si comerciale	80.02.01.30				0	#DIV/0!
						0	#DIV/0!
	Combustibili si energie (cod 81.02.06+81.02.07+81.02.50)	81.02				0	#DIV/0!
	<i>Din total capitol:</i>					0	#DIV/0!
	Energie termica	81.02.06				0	#DIV/0!
	Alti combustibili	81.02.07				0	#DIV/0!
	Alte cheltuieli privind combustibili si energia	81.02.50				0	#DIV/0!
						0	#DIV/0!
	Agricultura, silvicultura, piscicultura si vanatoare (cod 83.02.03)	83.02	0	0	0	0	#DIV/0!
	<i>Din total capitol:</i>					0	#DIV/0!
	Agricultura (cod 83.02.03.03+83.02.03.07+83.02.03.30)	83.02.03	0	0	0	0	#DIV/0!
	Protecția plantelor și carantină fitosanitară	83.02.03.03				0	#DIV/0!
	Camere agricole	83.02.03.07	0	0	0	0	#DIV/0!
	Consiliul Județean Gorj - transferuri CAJ					0	#DIV/0!
	Alte cheltuieli în domeniul agriculturii	83.02.03.30				0	#DIV/0!
						0	#DIV/0!
	Transporturi (cod 84.02.03+84.02.06+84.02.50)	84.02	75.213.810	49.292.890	10.343.554	-38.949.336	20,98
	<i>Din total capitol:</i>					0	#DIV/0!
	Transport rutier (cod 84.02.03.01 la 84.02.03.03)	84.02.03	75.213.810	49.292.890	10.343.554	-38.949.336	20,98
	Drumuri si poduri	84.02.03.01	75.213.810	49.292.890	10.343.554	-38.949.336	20,98
	Consiliul Județean Gorj		75.213.810	49.292.890	10.343.554	-38.949.336	20,98
	Transport în comun	84.02.03.02				0	#DIV/0!
	Strazi	84.02.03.03				0	#DIV/0!
	Transport aerian (cod 84.02.06.02)	84.02.06				0	#DIV/0!
	Aviata civila	84.02.06.02				0	#DIV/0!
	Alte cheltuieli în domeniul transporturilor	84.02.50				0	#DIV/0!
						0	#DIV/0!
	VII. REZERVE, EXCEDENT / DEFICIT	96.02				0	#DIV/0!
	REZERVE	97.02				0	#DIV/0!
	EXCEDENT (+) (cod 00.01-49.02)	98.02				0	#DIV/0!
	DEFICIT ¹⁾ (-) (cod 00.01-49.02)	99.02				0	#DIV/0!

PREȘEDINTE,
COSMIN-MIHAI POPESCU

CONTRASEMNEAZĂ:
SECRETAR AL JUDEȚULUI
CRISTINA-ELENA RĂDULEA-ZAMFIRESCU

**EXECUȚIA BUGETULUI INSTITUȚIILOR PUBLICE ȘI ACTIVITĂȚILOR FINANȚATE PARȚIAL DIN VENITURI PROPRII
DETALIAT LA VENITURI , PE CAPITOLE ȘI SUBCAPITOLE, ÎNREGISTRATĂ LA DATA DE 30.06.2023**

lei

DENUMIREA INDICATORILOR	Cod indicator	Program actualizat, din care:		Executie 30.06.2023	Diferențe col.4- col.3	% col.4/col.3
		TOTAL AN	Prevederi la data de 30.06.2023			
A	0	2	3	4	5	6
TOTAL VENITURI (cod 00.02+00.15+00.16+00.17+45.10)	00.01	299.726.950	197.110.530	149.739.798	-47.370.732	75,97
Muzeul Județean Gorj		6.430.000	3.993.000	2.843.043	-1.149.957	71,20
Ansamblul "Doina Gorjului"		8.458.000	4.666.000	4.010.800	-655.200	85,96
Școala Populară de Artă Tg-Jiu		5.566.000	3.561.000	3.179.821	-381.179	89,30
Spitalul Județean de Urgență Tg-Jiu		251.531.260	166.781.840	127.162.729	-39.619.111	76,24
Spitalul de Pneumoftiziologie "Tudor Vladimirescu" -Runcu, Dobrita		27.741.690	18.108.690	12.543.405	-5.565.285	69,27
I. VENITURI CURENTE (cod 00.03+00.12)	00.02	162.783.980	100.199.910	67.566.261	-32.633.649	67,43
A. VENITURI FISCALE (cod 00.10)	00.03	0	0	0	0	0
A4. IMPOZITE SI TAXE PE BUNURI SI SERVICII (cod 15.10)	00.10	0	0	0	0	0
Taxe pe servicii specifice (cod 15.10.01)	15.10	0	0	0	0	0
Impozit pe spectacole	15.10.01	0	0	0	0	0
C. VENITURI NEFISCALE (cod 00.13+00.14)	00.12	162.783.980	100.199.910	67.566.261	-32.633.649	67,43
C1. VENITURI DIN PROPRIETATE (cod 30.10)	00.13	90.230	59.230	68.662	9.432	115,92
Venituri din proprietate (cod 30.10.05+30.10.09+30.10.50)	30.10	90.230	59.230	68.662	9.432	115,92
Venituri din concesiuni si inchirieri	30.10.05	90.230	59.230	68.662	9.432	115,92
Spitalul Județean de Urgență Tg-Jiu		20.230	10.230	34.011	23.781	332,46
Spitalul de Pneumoftiziologie "Tudor Vladimirescu" -Runcu, Dobrita		70.000	49.000	34.651	-14.349	70,72
Venituri din utilizarea pasunilor comunale	30.10.09	0	0	0	0	0
Alte venituri din proprietate	30.10.50	0	0	0	0	0
Venituri din dobanzi(cod31.10.03)	31.10	0	0	0	0	0
Alte venituri din dobanzi	31.10.03	0	0	0	0	0
Spitalul Județean de Urgență Tg-Jiu		0	0	0	0	0
Spitalul de Pneumoftiziologie "Tudor Vladimirescu" -Runcu, Dobrita		0	0	0	0	0
C2. VANZARI DE BUNURI SI SERVICII (cod 33.10+34.10+35.10+36.10+37.10)	00.14	162.693.750	100.140.680	67.497.599	-32.643.081	67,40
Venituri din prestari de servicii si alte activitati (cod 33.10.05+33.10.08+33.10.13+33.10.14+33.10.16+33.10.17+33.10.19+33.10.21+33.10.30 la 33.10.32+33.10.50)	33.10	162.693.750	100.140.680	67.496.703	-32.643.977	67,40
Taxe si alte venituri in învățământ	33.10.05	490.000	217.000	217.017	17	100,01
Școala Populară de Artă Tg-Jiu		490.000	217.000	217.017	17	100,01
Venituri din prestări de servicii	33.10.08	2.787.940	1.387.970	1.024.077	-363.893	73,78
Școala Populară de Artă Tg-Jiu		194.000	81.000	13.500	-67.500	16,67
Spitalul Județean de Urgență Tg-Jiu		2.593.940	1.306.970	1.010.577	-296.393	77,32
Venituri din valorificarea produselor obtinute din activitatea proprie sau anexa	33.10.16	0	0			
Școala Populară de Artă Tg-Jiu		0	0			
Venituri din organizarea de cursuri de calificare si conversie profesionala, specializare si perfectionare	33.10.17	0	0			

	Venituri din serbari si spectacole scolare, manifestari culturale, artistice si sportive	33.10.19	331.000	140.000	248.408	108.408	177,43
	Școala Populară de Artă Tg-Jiu		81.000	40.000	60.408	20.408	151,02
	Ansamblul "Doina Gorjului"		250.000	100.000	188.000	88.000	
	Venituri din contractele incheiate cu casele de asigurari sociale de sanatate	33.10.21	130.699.230	83.097.280	53.463.002	-29.634.278	64,34
	Spitalul Judetean de Urgenta Tg-Jiu		116.337.230	73.808.280	47.659.590	-26.148.690	64,57
	Spitalul de Pneumoftiziologie "Tudor Vladimirescu" -Runcu, Dobrita		14.362.000	9.289.000	5.803.412	-3.485.588	62,48
	Venituri din contractele incheiate cu directiile de sanatate publica din sume alocate de la bugetul de stat	33.10.30	24.891.630	13.280.190	10.701.444	-2.578.746	80,58
	Spitalul Judetean de Urgenta Tg-Jiu		24.491.630	13.000.190	10.655.516	-2.344.674	81,96
	Spitalul de Pneumoftiziologie "Tudor Vladimirescu" -Runcu, Dobrita		400.000	280.000			
	Venituri din contractele incheiate cu directiile de sanatate publica din sume alocate din veniturile proprii ale Ministerului Sanatatii	33.10.31	0	0	0	0	
	Spitalul Judetean de Urgenta Tg-Jiu		0	0	0	0	
	Spitalul de Pneumoftiziologie "Tudor Vladimirescu" -Runcu, Dobrita		0	0	0	0	
	Venituri din contractele incheiate cu institutiile de medicina legala	33.10.32	3.074.950	1.800.240	1.610.000	-190.240	89,43
	Spitalul Judetean de Urgenta Tg-Jiu		3.074.950	1.800.240	1.610.000	-190.240	89,43
	Alte venituri din prestari de servicii si alte activitati	33.10.50	419.000	218.000	232.755	14.755	106,77
	Muzeul Județean Gorj		362.000	21.060	220.543	27.543	1.047,21
	Școala Populară de Artă Tg-Jiu		50.000	20.000	0	-20.000	
	Spitalul de Pneumoftiziologie "Tudor Vladimirescu" -Runcu, Dobrita		7.000	3.000	12.212	7.212	407,07
	Venituri din taxe administrative, eliberari permise (cod 34.10.50)	34.10	0	0			
	Alte venituri din taxe administrative, eliberari permise	34.10.50	0	0	0	0	
	Amenzi, penalitati si confiscari (cod 35.10.50)	35.10	0	0	896	896	
	Alte amenzi, penalitati si confiscari	35.10.50	0	0	896	896	
	Diverse venituri (cod 36.10.50)	36.10	0	0	0	0	
	Sume provenite din finanțarea bugetara a anilor precedenți (36.10.32.02+36.10.32.03)	36.10.32			0	0	
	Sume provenite din finanțarea anilor precedenți aferente secțiunii de funcționare	36.10.32.03			0	0	
	Spitalul de Pneumoftiziologie "Tudor Vladimirescu" -Runcu, Dobrita				0	0	
	Școala Populară de Artă Tg-Jiu				0	0	
	Alte venituri	36.10.50	0	0	0	0	
	Școala Populară de Artă Tg-Jiu		0	0		0	
	Transferuri voluntare, altele decât subvențiile (cod 37.10.01+37.10.03+37.10.04+37.10.50)	37.10	0	0	0	0	
	Donații și sponsorizări	37.10.01	0	0	0	0	
	Muzeul Județean Gorj		0	0	0	0	
	Școala Populară de Artă Tg-Jiu		0	0	0	0	
	Ansamblul "Doina Gorjului"		0	0		0	
	Spitalul Judetean de Urgenta Tg-Jiu		0	0	0	0	
	Vărsăminte din secțiunea de funcționare pentru finanțarea secțiunii de dezvoltare a bugetului local	37.10.03	-136.000	-106.000	-25.840	80.160	24,38
	Vărsăminte din secțiunea de funcționare	37.10.04	136.000	106.000	25.840	-80.160	24,38
	Alte transferuri voluntare	37.10.50	0	0	0	0	
	II. VENITURI DIN CAPITAL (cod 39.10)	00.15	0	0	313	313	
	Venituri din valorificarea unor bunuri (cod 39.10.01+39.10.50)	39.10	0	0	313	313	
	Venituri din valorificarea unor bunuri ale institutiilor publice	39.10.01	0	0	313	313	
	Spitalul Judetean de Urgenta Tg-Jiu		0	0	313	313	
	Spitalul de Pneumoftiziologie "Tudor Vladimirescu" -Runcu, Dobrita		0	0	0	0	
	Alte venituri din valorificarea unor bunuri	39.10.50	0	0	0	0	
	III. OPERAȚIUNI FINANCIARE (cod 40.10+41.10)	00.16	22.238.450	22.238.450	22.238.437	-13	100,00
	Încasări din rambursarea împrumuturilor acordate (cod 40.10.15+ 40.10.16)	40.10	22.238.450	22.238.450	22.238.437	-13	100,00
	Sume utilizate din excedentul anului precedent pentru efectuarea de cheltuieli	40.10.15	22.238.450	22.238.450	22.238.437	-13	100,00
	Spitalul Judetean de Urgenta Tg-Jiu		21.720.760	21.720.760	21.720.751	-9	100,00

	Spitalul de Pneumoftiziologie "Tudor Vladimirescu" -Runcu, Dobrita		517.690	517.690	517.686	-4	100,00
	Sume primite în cadrul mecanismului decontării cererilor de plată*)	40.10.16				0	
	Încasări din rambursarea altor împrumuturilor acordate	40.10.50				0	
	Alte operațiuni financiare (cod 41.10.01+41.10.06)	41.10	0	0		0	
	Disponibilități din venituri curente constituite în depozite	41.10.01	0	0	0	0	
	Sume din excedentul anului precedent pentru acoperirea golurilor temporare de casă	41.10.06	0	0		0	
	IV. SUBVENTII (cod 00.18)	00.17	114.704.520	74.672.170	59.934.787	-14.737.383	80,26
	SUBVENTII DE LA ALTE NIVELE ALE ADMINISTRATIEI PUBLICE (cod 42.10+43.10)	00.18	114.704.520	74.672.170	59.934.787	-14.737.383	80,26
	Subvenții de la bugetul de stat (cod 42.10.39+42.10.62+42.10.70)	42.10	0	0	0	0	
	Subvenții de la bugetul de stat către institutii publice finanțate partial sau integral din venituri proprii	42.10.70	0	0	0	0	
	Spitalul Județean de Urgență Tg-Jiu		0	0	0		
	Subvenții de la bugetul de stat către institutii publice finanțate partial sau integral din venituri proprii pentru proiecte finanțate din FEN postaderare	42.10.39	0	0	0	0	
	Sume alocate pentru stimulentele de risc	42.10.82	0	0	0	0	
	Spitalul Județean de Urgență Tg-Jiu		0	0	0	0	
	SUBVENTII DE LA ALTE ADMINISTRATII (cod 43.10.09+43.10.10+43.10.14+43.10.15+43.10.16+43.10.17)	43.10	114.704.520	74.672.170	59.934.787	-14.737.383	80,26
	Subvenții pentru institutii publice	43.10.09	18.897.000	11.439.000	9.333.300	-2.105.700	81,59
	Muzeul Județean Gorj		5.938.000	3.670.000	2.622.500	-1.047.500	71,46
	Ansamblul "Doina Gorjului"		8.208.000	4.566.000	3.822.800	-743.200	83,72
	Școala Populară de Artă Tg-Jiu		4.751.000	3.203.000	2.888.000	-315.000	90,17
	Subvenții din bugetele locale pentru finanțarea cheltuielilor curente din domeniul sănătății	43.10.10	0	0	0	0	
	Spitalul Județean de Urgență Tg-Jiu		0	0	0	0	
	Spitalul de Pneumoftiziologie "Tudor Vladimirescu" -Runcu, Dobrita		0	0	0	0	
	Subvenții din bugetele locale pentru finanțarea cheltuielilor de capital din domeniul sănătății	43.10.14	103.750	103.750	103.743	-7	99,99
	Spitalul Județean de Urgență Tg-Jiu		103.750	103.750	103.743	-7	99,99
	Spitalul de Pneumoftiziologie "Tudor Vladimirescu" -Runcu, Dobrita		0	0	0	0	
	Subvenții din bugetul Fondului național unic de asigurări sociale de sănătate	43.10.33	94.642.770	62.068.420	49.566.744	-12.501.676	79,86
	Spitalul Județean de Urgență Tg-Jiu		82.257.770	54.100.420	43.437.228	-10.663.192	80,29
	Spitalul de Pneumoftiziologie "Tudor Vladimirescu" -Runcu, Dobrita		12.385.000	7.968.000	6.129.516	-1.838.484	76,93
	<i>Sume din bugetul de stat către bugetele locale pentru finanțarea investițiilor în sănătate (cod 43.10.16.01+43.10.16.02+43.10.16.03)</i>	43.10.16	931.000	931.000	931.000	0	100,00
	<i>Sume din bugetul de stat către bugetele locale pentru finanțarea aparatului medical și echipamentelor de comunicații în urgență în sănătate</i>	43.10.16.01	931.000	931.000	931.000	0	100,00
	Spitalul Județean de Urgență Tg-Jiu		931.000	931.000	931.000	0	100,00
	<i>Sume din bugetul de stat către bugetele locale pentru finanțarea reparațiilor capitale în sănătate</i>	43.10.16.02	0	0	0	0	
	Spitalul Județean de Urgență Tg-Jiu		0	0	0	0	
	<i>Sume din bugetul de stat către bugetele locale pentru finanțarea altor investiții în sănătate</i>	43.10.16.03	0	0	0	0	
	Spitalul Județean de Urgență Tg-Jiu		0	0	0	0	
	Subvenții pentru institutiile publice destinate secțiunii de dezvoltare	43.10.19	130.000	130.000	0	-130.000	
	Muzeul Județean Gorj		130.000	130.000	0	-130.000	
	Ansamblul "Doina Gorjului"		0	0	0	0	
	Spitalul Județean de Urgență Tg-Jiu		0	0	0	0	
	Spitalul de Pneumoftiziologie "Tudor Vladimirescu" -Runcu, Dobrita						
	Alte sume primite de la UE (cod 46.02.03+46.02.04)	46.10	0	0	0	0	0
	Alte sume primite din fonduri de la Uniunea Europeană pentru programele operaționale finanțate din cadrul financiar 2014-2020	46.10.04			0	0	
	Spitalul de Pneumoftiziologie "Tudor Vladimirescu" -Runcu, Dobrita		0	0	0	0	0

Sume primite de la UE/alți donatori în contul plăților efectuate și prefinanțări aferente cadrului financiar 2014-2020 (cod 48.10.01 la cod 48.10.05+48.10.11+48.10.12+48.10.15+48.10.19+48.10.32+48.10.33)		48.10	0	0	0	0	0
Spitalul Județean de Urgență			0	0	0	0	0
Fondul Social European (FES) cod 48.10.02.01+48.10.02.02+48.10.03.03)		48.10.02	0	0	0	0	0
Sume primite în contul plăților efectuate în anul curent		48.10.02.01	0	0	0	0	0
Prefinanțare		48.10.02.03	0	0	0	0	0
VENITURILE SECȚIUNII DE FUNCȚIONARE (cod 00.02+00.16+00.17)		00.01	295.393.400	192.806.980	148.343.902	-44.463.078	76,94
Muzeul Județean Gorj			6.300.000	3.863.000	2.843.043	-1.019.957	73,60
Ansamblul "Doina Gorjului"			8.398.000	4.636.000	3.984.960	-651.040	85,96
Școala Populară de Artă Tg-Jiu			5.566.000	3.561.000	3.179.821	-381.179	89,30
Spitalul Județean de Urgență Tg-Jiu			247.422.710	162.673.290	125.827.673	-36.845.617	77,35
Spitalul de Pneumoftiziologie "Tudor Vladimirescu" -Runcu, Dobrita			27.706.690	18.073.690	12.508.405	-5.565.285	69,21
						0	
I. VENITURI CURENTE (cod 00.03+00.12)		00.02	162.647.980	100.093.910	67.540.421	-32.553.489	67,48
A. VENITURI FISCALE (cod 00.10)		00.03	0	0	0	0	0
A4. IMPOZITE SI TAXE PE BUNURI SI SERVICII (cod 15.10)		00.10	0	0	0	0	0
Taxe pe servicii specifice (cod 15.10.01)		15.10	0	0	0	0	0
Impozit pe spectacole		15.10.01				0	
C. VENITURI NEFISCALE (cod 00.13+00.14)		00.12	162.647.980	100.093.910	67.540.421	-32.553.489	67,48
C1. VENITURI DIN PROPRIETATE (cod 30.10+31.10)		00.13	90.230	59.230	68.662	9.432	115,92
Venituri din proprietate (cod 30.10.05+30.10.09+30.10.50)		30.10	90.230	59.230	68.662	9.432	115,92
Venituri din concesiuni și închirieri		30.10.05	90.230	59.230	68.662	9.432	115,92
Spitalul Județean de Urgență Tg-Jiu			20.230	10.230	34.011	23.781	332,46
Spitalul de Pneumoftiziologie "Tudor Vladimirescu" -Runcu, Dobrita			70.000	49.000	34.651	-14.349	70,72
Venituri din utilizarea pasunilor comunale		30.10.09					
Alte venituri din proprietate		30.10.50					
Venituri din dobanzi(cod31.10.03)		31.10					
Alte venituri din dobanzi		31.10.03	0	0	0	0	0
Spitalul Județean de Urgență Tg-Jiu			0	0	0	0	0
Spitalul de Pneumoftiziologie "Tudor Vladimirescu" -Runcu, Dobrita							
C2. VANZARI DE BUNURI SI SERVICII (cod 33.10+34.10+35.10+36.10+37.10)		00.14	162.557.750	100.034.680	67.471.759	-32.562.921	67,45
Venituri din prestări de servicii și alte activități (cod		33.10	162.693.750	100.140.680	67.496.703	-32.643.977	67,40
Taxe și alte venituri în învățământ		33.10.05	490.000	217.000	217.017	17	100,01
Școala Populară de Artă Tg-Jiu			490.000	217.000	217.017	17	100,01
Venituri din prestări de servicii		33.10.08	2.787.940	1.387.970	1.024.077	-363.893	73,78
Școala Populară de Artă Tg-Jiu			194.000	81.000	13.500	-67.500	16,67
Spitalul Județean de Urgență Tg-Jiu			2.593.940	1.306.970	1.010.577	-296.393	77,32
Contribuția de întreținere a persoanelor asistate		33.10.13					
Contribuția elevilor și studenților pentru internate, camine și cantine		33.10.14					
Venituri din valorificarea produselor obținute din activitatea proprie sau anexa		33.10.16	0	0	0	0	0
Școala Populară de Artă Tg-Jiu						0	
Venituri din organizarea de cursuri de calificare și conversie profesională, specializare și perfecționare		33.10.17	0	0	0	0	0
Școala Populară de Artă Tg-Jiu						0	
Venituri din serbări și spectacole școlare, manifestări culturale, artistice și sportive		33.10.19	331.000	140.000	248.408	108.408	177,43
Școala Populară de Artă Tg-Jiu			81.000	40.000	60.408	20.408	151,02
Ansamblul "Doina Gorjului"			250.000	100.000	188.000	88.000	188,00
Venituri din contractele încheiate cu casele de asigurări sociale de sănătate		33.10.21	130.699.230	83.097.280	53.463.002	-29.634.278	64,34
Spitalul Județean de Urgență Tg-Jiu			116.337.230	73.808.280	47.659.590	-26.148.690	64,57
Spitalul de Pneumoftiziologie "Tudor Vladimirescu" -Runcu, Dobrita			14.362.000	9.289.000	5.803.412	-3.485.588	62,48

	Venituri din contractele incheiate cu directiile de sanatate publica din sume alocate de la bugetul de stat	33.10.30	24.891.630	13.280.190	10.701.444	-2.578.746	80,58
	Spitalul Judetean de Urgenta Tg-Jiu		24.491.630	13.000.190	10.655.516	-2.344.674	81,96
	Spitalul de Pneumoftiziologie "Tudor Vladimirescu" -Runcu, Dobrita		400.000	280.000	45.928	-234.072	16,40
	Venituri din contractele incheiate cu directiile de sanatate publica din sume alocate din veniturile proprii ale Ministerului Sanatatii	33.10.31	0	0	0	0	
	Spitalul Judetean de Urgenta Tg-Jiu		0	0	0	0	
	Spitalul de Pneumoftiziologie "Tudor Vladimirescu" -Runcu, Dobrita		0	0	0	0	
	Venituri din contractele incheiate cu institutiile de medicina legala	33.10.32	3.074.950	1.800.240	1.610.000	-190.240	89,43
	Spitalul Judetean de Urgenta Tg-Jiu		3.074.950	1.800.240	1.610.000	-190.240	89,43
	Alte venituri din prestari de servicii si alte activitati	33.10.50	419.000	218.000	232.755	14.755	106,77
	Muzeul Judetean Gorj		362.000	193.000	220.543	27.543	114,27
	Școala Populară de Artă Tg-Jiu		50.000	20.000	0	-20.000	
	Spitalul Judetean de Urgenta Tg-Jiu		0	0	0	0	
	Spitalul de Pneumoftiziologie "Tudor Vladimirescu" -Runcu, Dobrita		7.000	5.000	12.212	7.212	244,24
	Venituri din taxe administrative, eliberari permise (cod 34.10.50)	34.10	0	0	0	0	
	Alte venituri din taxe administrative, eliberari permise	34.10.50				0	
	Amenzi, penalitati si confiscari (cod 35.10.50)	35.10	0	0	896	896	
	Alte amenzi, penalitati si confiscari	35.10.50			896	896	
	Școala Populară de Artă Tg-Jiu				896		
	Diverse venituri (cod 36.10.50)	36.10	0	0	0	0	
	Sume provenite din finanțarea bugetara a anilor precedenți (36.10.32.02+36.10.32.03)	36.10.32			0	0	
	Sume provenite din finanțarea anilor precedenți aferente secțiunii de funcționare	36.10.32.03			0	0	
	Spitalul de Pneumoftiziologie "Tudor Vladimirescu" -Runcu, Dobrita					0	
	Școala Populară de Artă Tg-Jiu					0	
	Alte venituri	36.10.50	0	0	0	0	
	Spitalul Judetean de Urgenta Tg-Jiu				0	0	
	Transferuri voluntare, altele decât subvențiile (cod 37.10.01+37.10.03+37.10.50)	37.10	-136.000	-106.000	-25.840	80.160	24,38
	Donații și sponsorizări	37.10.01	0	0	0	0	
	Muzeul Judetean Gorj		0	0	0	0	
	Școala Populară de Artă Tg-Jiu						
	Spitalul Judetean de Urgenta Tg-Jiu		0	0	0	0	
	Vărsăminte din secțiunea de funcționare pentru finanțarea secțiunii de dezvoltare a bugetului local	37.10.03	-136.000	-106.000	-25.840	80.160	24,38
	Muzeul Judetean Gorj		0	0	0	0	
	Ansamblul "Doina Gorjului"		-60.000	-30.000	-25.840	4.160	86,13
	Școala Populară de Artă Tg-Jiu		0	0	0	0	
	Spitalul Judetean de Urgenta Tg-Jiu		-76.000	-76.000	0	76.000	
	Spitalul de Pneumoftiziologie "Tudor Vladimirescu" -Runcu, Dobrita		0	0	0	0	
	Alte transferuri voluntare	37.10.50	0	0	0	0	0
	Spitalul Judetean de Urgenta Tg-Jiu		0	0	0	0	
	III. OPERAȚIUNI FINANCIARE (cod 00.10+41.10)	00.16	19.205.650	19.205.650	21.903.437	2.697.787	114,05
	Încasări din rambursarea împrumuturilor acordate (cod40.10.15)	40.10	19.205.650	19.205.650	21.903.437	2.697.787	114,05
	Sume utilizate din excedentul anului precedent pentru efectuarea de cheltuieli	40.10.15	19.205.650	19.205.650	21.903.437	2.697.787	114,05
	Spitalul Judetean de Urgenta Tg-Jiu		18.722.960	18.722.960	21.420.751	2.697.791	114,41
	Spitalul de Pneumoftiziologie "Tudor Vladimirescu" -Runcu, Dobrita		482.690	482.690	482.686	-4	100,00
	Alte operațiuni financiare (cod 41.10.01+41.10.06)	41.10	0	0	0	0	
	Sume din excedentul anului precedent pentru acoperirea golurilor temporare de casă	41.10.06				0	
	Spitalul de Pneumoftiziologie "Tudor Vladimirescu" -Runcu, Dobrita				0	0	
	IV. SUBVENTII (cod 00.18)	00.17	113.539.770	73.507.420	58.900.044	-14.607.376	80,13
	SUBVENTII DE LA ALTE NIVELE ALE ADMINISTRATIEI PUBLICE (cod 43.10)	00.18	113.539.770	73.507.420	58.900.044	-14.607.376	80,13
	Subvenții de la bugetul de stat (cod 42.10.11+42.10.43)	42.10	0	0	0	0	

	Subvenții de la bugetul de stat pentru spitale	42.10.11					0	
	Sume alocate pentru stimulentele de risc	42.10.82	0	0	0	0	0	
	Spitalul Județean de Urgență Tg-Jiu		0	0				
	SUBVENȚII DE LA ALTE ADMINISTRATII (cod 43.10.09+43.10.10+43.10.15)	43.10	113.539.770	73.507.420	58.900.044	-14.607.376	80,13	
	Subvenții pentru instituții publice	43.10.09	18.897.000	11.439.000	9.333.300	-2.105.700	81,59	
	Muzeul Județean Gorj		5.938.000	3.670.000	2.622.500	-1.047.500	71,46	
	Ansamblul "Doina Gorjului"		8.208.000	4.566.000	3.822.800	-743.200	83,72	
	Școala Populară de Artă Tg-Jiu		4.751.000	3.203.000	2.888.000	-315.000	90,17	
	Subvenții din bugetul Fondului național unic de asigurări sociale de sănătate	43.10.33	94.642.770	62.068.420	49.566.744	-12.501.676	79,86	
	Spitalul Județean de Urgență Tg-Jiu		82.257.770	54.100.420	43.437.228	-10.663.192	80,29	
	Spitalul de Pneumoftiziologie "Tudor Vladimirescu" -Runcu, Dobrita		12.385.000	7.968.000	6.129.516	-1.838.484	76,93	
	Sume alocate pentru stimulentele de risc	43.10.40	0	0				
	Spitalul Județean de Urgență Tg-Jiu		0	0				
	Spitalul de Pneumoftiziologie "Tudor Vladimirescu" -Runcu, Dobrita		0	0				
	VENITURILE SECȚIUNII DE DEZVOLTARE (cod 00.12+ 00.15+00.16+ 00.17+45.10) - TOTAL	00.01	4.333.550	4.303.550	1.395.896	-2.907.654	32,44	
	Muzeul Județean Gorj		130.000	130.000	0	-130.000	0,00	
	Ansamblul "Doina Gorjului"		60.000	30.000	25.840	-4.160	86,13	
	Școala Populară de Artă Tg-Jiu		0	0	0	0	0,00	
	Spitalul Județean de Urgență Tg-Jiu		4.108.550	4.108.550	1.335.056	-2.773.494	32,49	
	Spitalul de Pneumoftiziologie "Tudor Vladimirescu" -Runcu, Dobrita		35.000	35.000	35.000	0	100,00	
	C. VENITURI NEFISCALE (cod 00.14)	00.12	136.000	106.000	25.840	-80.160	24,38	
	C2. VANZARI DE BUNURI SI SERVICII (cod 37.10)	00.14	136.000	106.000	25.840	-80.160	24,38	
	Transferuri voluntare, altele decât subvențiile (cod 37.10.04)	37.10	136.000	106.000	25.840	-80.160	24,38	
	Vărsăminte din secțiunea de funcționare	37.10.04	136.000	106.000	25.840	-80.160	24,38	
	Muzeul Județean Gorj		0	0	0	0	0,00	
	Ansamblul "Doina Gorjului"		60.000	30.000	25.840	-4.160	86,13	
	Școala Populară de Artă Tg-Jiu		0	0	0	0	0,00	
	Spitalul Județean de Urgență Tg-Jiu		76.000	76.000	0	-76.000	0,00	
	Spitalul de Pneumoftiziologie "Tudor Vladimirescu" -Runcu, Dobrita		0	0	0	0	0,00	
	II. VENITURI DIN CAPITAL (cod 39.10)	00.15	0	0	313	313		
	Venituri din valorificarea unor bunuri (cod 39.10.01+39.10.50)	39.10	0	0	313	313		
	Venituri din valorificarea unor bunuri ale instituțiilor publice	39.10.01	0	0	313	313		
	Spitalul Județean de Urgență Tg-Jiu		0	0	313	313		
	Spitalul de Pneumoftiziologie "Tudor Vladimirescu" -Runcu, Dobrita						0	
	Alte venituri din valorificarea unor bunuri	39.10.50					0	
	III. OPERAȚIUNI FINANCIARE (cod 40.10)	00.16	3.032.800	3.032.800	335.000	-2.697.800	11,05	
	Încasări din rambursarea împrumuturilor acordate (cod40.10.16+ 40.10.50)	40.10	3.032.800	3.032.800	335.000	-2.697.800	11,05	
	Sume utilizate din excedentul anului precedent pentru efectuarea de cheltuieli	40.10.15	3.032.800	3.032.800	335.000	-2.697.800	11,05	
	Sume utilizate de administrațiile locale din excedentul anului precedent pentru secțiunea de dezvoltare	40.10.15.02	3.032.800	3.032.800	335.000	-2.697.800	11,05	
	Spitalul Județean de Urgență Tg-Jiu		2.997.800	2.997.800	300.000	-2.697.800	10,01	
	Spitalul de Pneumoftiziologie "Tudor Vladimirescu" -Runcu, Dobrita		35.000	35.000	35.000	0	100,00	
	IV. SUBVENȚII (cod 00.18)	00.17	1.164.750	1.164.750	1.034.743	-130.007	88,84	
	SUBVENȚII DE LA ALTE NIVELE ALE ADMINISTRATIEI PUBLICE (cod 42.10+43.10)	00.18	1.164.750	1.164.750	1.034.743	-130.007	88,84	
	Subvenții de la bugetul de stat (cod 42.10.39+42.10.62+42.10.70)	42.10	0	0	0	0		
	Subvenții de la bugetul de stat către instituții publice finanțate parțial sau integral din venituri proprii	42.10.70	0	0	0	0		
	Spitalul Județean de Urgență Tg-Jiu		0	0	0	0		
	SUBVENȚII DE LA ALTE ADMINISTRATII (cod 43.10.14+43.10.16+43.10.17)	43.10	1.164.750	1.164.750	1.034.743	-130.007	88,84	
	Subvenții din bugetele locale pentru finanțarea cheltuielilor de capital din domeniul sănătății	43.10.14	103.750	103.750	103.743	-7	99,99	

	Spitalul Judetean de Urgenta Tg-Jiu		103.750	103.750	103.743	-7	99,99
	Spitalul de Pneumoftiziologie "Tudor Vladimirescu" -Runcu, Dobrita				0	0	
	Sume din bugetul de stat către bugetele locale pentru finanțarea investițiilor în sănătate (cod 43.10.16.01+43.10.16.02+43.10.16.03)	43.10.16	931.000	931.000	931.000	0	100,00
	Sume din bugetul de stat către bugetele locale pentru finanțarea aparaturii medicale și echipamentelor de comunicații în urgență în sănătate	43.10.16.01	931.000	931.000	931.000	0	100,00
	Spitalul Judetean de Urgenta Tg-Jiu		931.000	931.000	931.000	0	100,00
	Spitalul de Pneumoftiziologie "Tudor Vladimirescu" -Runcu, Dobrita		0	0	0	0	
	Sume din bugetul de stat către bugetele locale pentru finanțarea reparațiilor capitale în sănătate	43.10.16.02	0	0		0	
	Spitalul Judetean de Urgenta Tg-Jiu					0	
	Spitalul de Pneumoftiziologie "Tudor Vladimirescu" -Runcu, Dobrita				0	0	
	Sume din bugetul de stat către bugetele locale pentru finanțarea altor investiții în sănătate	43.10.16.03				0	
	Spitalul Judetean de Urgenta Tg-Jiu					0	
	Subvenții pentru instituțiile publice destinate secțiunii de dezvoltare	43.10.19	130.000	130.000	0	-130.000	
	Muzeul Județean Gorj		130.000	130.000	0	-130.000	
	Ansamblul "Doina Gorjului"		0	0			
	Școala Populară de Artă Tg-Jiu						
	Alte sume primite de la UE (cod 46.02.03+46.02.04)	46.10	0	0	0	0	0
	Alte sume primite din fonduri de la Uniunea Europeană pentru programele operaționale finanțate în cadrul obiectivului convergență	46.10.03				0	
	Alte sume primite din fonduri de la Uniunea Europeană pentru programele operaționale finanțate din cadrul financiar 2014-2020	46.10.04			0	0	
	Spitalul de Pneumoftiziologie "Tudor Vladimirescu" -Runcu, Dobrita				0	0	
	Sume primite de la UE/alți donatori în contul plăților efectuate și prefinanțări aferente cadrului financiar	48.10	0	0	0	0	0
	Spitalul Județean de Urgență		0	0	0	0	0
	Fondu Social European (FES) cod 48.10.02.01+48.10.02.02+48.10.03.03()	48.10.02	0	0	0	0	0
	Sume primite în contul plăților efectuate în anul curent	48.10.02.01	0	0	0	0	0
	Prefinanțare	48.10.02.03	0	0	0	0	0

PREȘEDINTE,
COSMIN-MIHAI POPESCU

CONTRASEI
SECRETAR
CRISTINA-ELENA RĂDULEA-ZAMFIRESCU

EXECUȚIA BUGETULUI CENTRALIZAT AL INSTITUȚIILOR PUBLICE ȘI ACTIVITĂȚILOR FINANȚATE INTEGRAL SAU PARȚIAL DIN VENITURI PROPRII
DETALIIAT LA CHELTUIELI, PE CAPITOLE, SUBCAPITOLE ȘI PARAGRAFE, ÎNREGISTRATĂ LA DATA DE 30.06.2023

lei

DENUMIREA INDICATORILOR	Cod indicator	Program actualizat, din care:		Executie 30.06.2023	Diferențe col.5-col.4	% col.5/col.4
		TOTAL AN	Prevederi trimestriale cumulate 30.06.2023			
A	0	3	4	5	6	7
TOTAL CHELTUIELI (cod 50.10+59.10+63.10+69.10+79.10)	49.10	299.726.950	197.110.530	133.644.856	-63.465.674	67,80
cheltuieli de personal	10	212.576.000	133.067.000	101.216.149	-31.850.851	76,06
bunuri și servicii	20	81.697.400	58.897.980	30.637.184	-28.260.796	52,02
proiecte cu finantare din fonduri externe nerambursabile	58	0	0	0	0	0,00
alte cheltuieli	59	1.120.000	842.000	545.770	-296.230	64,82
active nefinanciare	71	4.333.550	4.303.550	1.319.364	-2.984.186	30,66
plăți efectuate în anii precedenți și recuperate în anul curent	85			-73.611	-73.611	0,00
Partea I-a SERVICII PUBLICE GENERALE (cod 54.10+55.10)	50.10	0	0	0	0	
Alte servicii publice generale (cod 54.10.10)	54.10	0	0	0	0	
Din total capitol:						
Servicii publice comunitare de evidență a persoanelor	54.10.10	0	0	0	0	
Tranzactii privind datoria publica si imprumuturi	55.10	0	0	0	0	
Partea II-a APARARE, ORDINE PUBLICA SI SIGURANTA NATIONALA (cod 61.10.03+61.10.50)	61.10	0	0	0	0	
Ordine publica si siguranta nationala (cod 61.10.03+61.10.50)	61.10	0	0	0	0	
Din total capitol:						
Ordine publica (cod 61.10.03.04)	61.10.03	0	0	0	0	
Politie comunitara	61.10.03.04	0	0	0	0	
Alte cheltuieli în domeniul ordinii publice și siguranței naționale	61.10.50	0	0	0	0	
Partea III-a CHELTUIELI SOCIAL-CULTURALE (COD 65.10+66.10+67.10+68.10)	63.10	299.726.950	197.110.530	133.644.856	-63.465.674	67,80
Învatamant (cod 65.10.03+65.10.04+65.10.05+65.10.07+65.10.11+65.10.50)	65.10	0	0	0	0	
Din total capitol:						
Învatamânt prescolar si primar (COD 65.10.03.01+65.10.03.02)	65.10.03	0	0	0	0	
Învatamânt prescolar	65.10.03.01	0	0	0	0	
Învatamânt primar	65.10.03.02	0	0	0	0	
Învatamânt secundar (cod 65.10.04.01 la cod 65.10.04.03)	65.10.04	0	0	0	0	
Învatamânt secundar inferior	65.10.04.01	0	0	0	0	

	Învatamânt secundar superior	65.10.04.02	0	0	0	0	0
	Invatamant profesional	65.10.04.03	0	0	0	0	0
	Învatamânt postliceal	65.10.05	0	0	0	0	0
	Învatamânt nedefinibil prin nivel (COD 65.10.07.04)	65.10.07	0	0	0	0	0
	Învatamânt special	65.10.07.04	0	0	0	0	0
	Servicii auxiliare pentru educatie (cod 65.10.11.03+65.10.11.30)	65.10.11	0	0	0	0	0
	Internate si cantine pentru elevi	65.10.11.03	0	0	0	0	0
	Alte servicii auxiliare	65.10.11.30	0	0	0	0	0
	Alte cheltuieli în domeniul învatamântului	65.10.50	0	0	0	0	0
Sanatate (cod 66.10.06+66.10.08+66.10.50)			66.10	279.272.950	184.890.530	123.864.521	-61.026.009 66,99
<i>Din total capitol:</i>							
	Servicii medicale în unități sanitare cu paturi (cod 66.10.06.01)	66.10.06	279.272.950	184.890.530	123.864.521	-61.026.009	66,99
	Spitale generale	66.10.06.01	279.272.950	184.890.530	123.864.521	-61.026.009	66,99
	Spitalul Judetean de Urgenta Tg-Jiu		251.531.260	166.781.840	111.669.058	-55.112.782	66,96
	<i>cheltuieli de personal</i>	10	176.000.000	110.435.000	83.841.673	-26.593.327	75,92
	<i>bunuri și servicii</i>	20	70.732.710	51.708.290	26.260.457	-25.447.833	50,79
	<i>alte cheltuieli</i>	59	690.000	530.000	277.667	-252.333	52,39
	<i>proiecte cu finantare din fonduri externe nerambursabile</i>	58	0	0	0	0	0,00
	<i>active nefinanciare</i>	71	4.108.550	4.108.550	1.289.861	-2.818.689	31,39
		85			-600	-600	
	Spitalul de Pneumoftiziologie "Tudor Vladimirescu" -Runcu, Dobrita		27.741.690	18.108.690	12.195.463	-5.913.227	67,35
	<i>cheltuieli de personal</i>	10	22.258.000	14.169.000	9.722.278	-4.446.722	68,62
	<i>bunuri și servicii</i>	20	5.288.690	3.778.690	2.432.039	-1.346.651	64,36
		59	160.000	126.000	99.683	-26.317	79,11
	<i>active nefinanciare</i>	71	35.000	35.000	3.663	-31.337	10,47
	<i>plăți efectuate în anii precedenți și recuperate în anul curent</i>	85			-62.200	-62.200	
	<i>Servicii de sanatate publica</i>	66.10.08	0	0	0	0	
	Alte cheltuieli în domeniul sanatatii (cod 66.10.50.50)	66.10.50	0	0	0	0	
	Alte institutii si actiuni sanitare	66.10.50.50	0	0	0	0	
Cultura, recreere si religie (67.10.03+67.10.05+67.10.50)			67.10	20.454.000	12.220.000	9.780.335	-2.439.665 80,04
<i>Din total capitol:</i>							
	Servicii culturale (cod 67.10.03.03 la cod 67.10.03.07+67.10.03.09 la cod 67.10.03.11+67.10.03.15+67.10.03.30)	67.10.03	20.454.000	12.220.000	9.780.335	-2.439.665	80,04
	Muzee	67.10.03.03	6.430.000	3.993.000	2.727.522	-1.265.478	68,31
	Muzeul Judetean Gorj		6.430.000	3.993.000	2.727.522	-1.265.478	68,31
	<i>cheltuieli de personal</i>	10	3.816.000	2.169.000	1.874.878	-294.122	86,44
	<i>bunuri și servicii</i>	20	2.426.000	1.651.000	817.230	-833.770	49,50
		59	58.000	43.000	35.414	-7.586	82,36
	<i>active nefinanciare</i>	71	130.000	130.000	0	-130.000	0,00
		85			0	0	0,00
	Institutii publice de spectacole si concerte	67.10.03.04	8.458.000	4.666.000	3.902.242	-763.758	83,63
	Ansamblul "Doina Gorjului"		8.458.000	4.666.000	3.902.242	-763.758	83,63
	<i>cheltuieli de personal</i>	10	6.141.000	3.336.000	3.016.708	-319.292	90,43

		<i>bunuri și servicii</i>	20	2.149.000	1.245.000	810.338	-434.662	65,09
			59	108.000	55.000	49.356	-5.644	89,74
		<i>active nefinanciare</i>	71	60.000	30.000	25.840	-4.160	0,00
			85			0	0	0,00
		Scoli populare de arta si meserii	67.10.03.05	5.566.000	3.561.000	3.150.571	-410.429	88,47
		Școala Populară de Artă Tg-Jiu		5.566.000	3.561.000	3.150.571	-410.429	88,47
		<i>cheltuieli de personal</i>	10	4.361.000	2.958.000	2.760.612	-197.388	93,33
		<i>bunuri și servicii</i>	20	1.101.000	515.000	317.120	-197.880	61,58
			59	104.000	88.000	83.650	-4.350	95,06
		<i>active nefinanciare</i>	71	0	0	0	0	0,00
			85			-10.811	-10.811	0,00
		Servicii recreative si sportive (cod 67.10.05.01)	67.10.05	0	0	0	0	
		Sport	67.10.05.01	0	0	0	0	
		Alte servicii în domeniile culturii, recreerii si religiei	67.10.50	0	0	0	0	
		Asigurari si asistenta sociala (cod 68.10.04+68.10.05+68.10.11+68.10.12+68.10.50)	68.10	0	0	0	0	
		<i>Din total capitol:</i>						
		Asistenta acordata persoanelor in varsta	68.10.04	0	0	0	0	
		Asistenta sociala in caz de boli si invaliditati (cod 68.10.05.02)	68.10.05	0	0	0	0	
		Asistenta sociala in caz de invaliditate	68.10.05.02	0	0	0	0	
		Crese	68.10.11	0	0	0	0	
		Unitati de asistenta medico-sociale	68.10.12	0	0	0	0	
		Alte cheltuieli în domeniul asigurărilor și asistenței sociale	68.10.50	0	0	0	0	
		Partea a IV-a SERVICII SI DEZVOLTARE PUBLICA, LOCUINTE, MEDIU SI APE (cod 70.10+74.10)	69.10	0	0	0	0	
		Locuinte, servicii si dezvoltare publica (cod 70.10.03+70.10.04+70.10.50)	70.10	0	0	0	0	
		<i>Din total capitol:</i>						
		Locuinte (cod 70.10.03.01+ 70.10.03.30)	70.10.03	0	0	0	0	
		Dezvoltarea sistemului de locuinte	70.10.03.01	0	0	0	0	
		Alte cheltuieli in domeniul locuintelor	70.10.03.30	0	0	0	0	
		Servicii și dezvoltare publică	70.10.04	0	0	0	0	
		Alte servicii în domeniile locuintelor, serviciilor si dezvoltarii comunale	70.10.50	0	0	0	0	
		Protectia mediului (cod 74.10.03+74.10.04+74.10.05)	74.10	0	0	0	0	
		<i>Din total capitol:</i>						
		Reducerea si controlul poluarii	74.10.03	0	0	0	0	
		Protectia biosferei si a mediului natural	74.10.04	0	0	0	0	
		Salubritate si gestiunea deseurilor (cod 74.10.05.01+74.10.05.02)	74.10.05	0	0	0	0	
		Salubritate	74.10.05.01	0	0	0	0	
		Colectarea, tratarea si distrugerea deseurilor	74.10.05.02	0	0	0	0	
		Partea a V-a ACTIUNI ECONOMICE (cod 80.10+83.10+84.10+87.10)	79.10	0	0	0	0	
		Actiuni generale economice, comerciale si de munca (cod 80.10.01)	80.10	0	0	0	0	
		<i>Din total capitol:</i>						
		Actiuni generale economice si comerciale (cod 80.10.01.30)	80.10.01	0	0	0	0	
		Alte cheltuieli pentru actiuni generale economice si comerciale	80.10.01.30	0	0	0	0	

Agricultura, silvicultura, piscicultura si vanatoare (cod 83.10.03.07+83.10.03.30)		83.10	0	0	0	0	
<i>Din total capitol:</i>							
	Agricultura	83.10.03	0	0	0	0	
	Camere agricole	83.10.03.07	0	0	0	0	
	Camera Agricolă Județeană Gorj		0	0	0	0	
	<i>cheltuieli de personal</i>	10					
	<i>bunuri și servicii</i>	20					
	Alte cheltuieli în domeniul agriculturii	83.10.03.30					
Transporturi (cod 84.10.50)		84.10	0	0	0	0	
<i>Din total capitol:</i>							
	Alte cheltuieli în domeniul transporturilor	84.10.50	0	0	0	0	
Alte actiuni economice (cod 87.10.50)		87.10	0	0	0	0	
<i>Din total capitol:</i>							
	Alte actiuni economice	87.10.50	0	0	0	0	
CHELTUIELILE SECȚIUNII DE FUNCȚIONARE (cod 50.10+59.10+54.10+55.10+61.10.03+61.10.04+61.10.05+61.10.07+61.10.11+65.10.03+65.10.04+65.10.05+65.10.07+65.10.11+65.10.50)		49.10	295.393.400	192.806.980	132.325.492	-60.481.488	68,63
Partea I-a SERVICII PUBLICE GENERALE (cod 54.10+55.10)		50.10	0	0	0	0	
Alte servicii publice generale (cod 54.10.10)		54.10	0	0	0	0	
<i>Din total capitol:</i>							
	Servicii publice comunitare de evidență a persoanelor	54.10.10					
Tranzacții privind datoria publică și împrumuturi		55.10					
Partea II-a APARARE, ORDINE PUBLICĂ ȘI SIGURANȚA NAȚIONALĂ (cod 59.10+61.10.03+61.10.04+61.10.05+61.10.07+61.10.11)		59.10	0	0	0	0	
Ordine publică și siguranța națională (cod 61.10.03+61.10.04)		61.10	0	0	0	0	
<i>Din total capitol:</i>							
	Ordine publică (cod 61.10.03.04)	61.10.03	0	0	0	0	
	Politie comunitara	61.10.03.04					
	Alte cheltuieli în domeniul ordinii publice și siguranței naționale	61.10.05					
Partea III-a CHELTUIELI SOCIAL-CULTURALE (COD 65.10+66.10+67.10+68.10)		63.10	295.393.400	192.806.980	132.325.492	-60.481.488	68,63
Învățământ (cod 65.10.03+65.10.04+65.10.05+65.10.07+65.10.11+65.10.50)		65.10	0	0	0	0	
<i>Din total capitol:</i>							
	Învățământ prescolar și primar (COD 65.10.03.01+65.10.03.02)	65.10.03	0	0	0	0	
	Învățământ prescolar	65.10.03.01					
	Învățământ primar	65.10.03.02					
	Învățământ secundar (cod 65.10.04.01 la cod 65.10.04.03)	65.10.04	0	0	0	0	
	Învățământ secundar inferior	65.10.04.01					
	Învățământ secundar superior	65.10.04.02					
	Învățământ profesional	65.10.04.03					
	Învățământ postliceal	65.10.05					
	Învățământ nedefinit prin nivel (COD 65.10.07.04)	65.10.07	0	0	0	0	
	Învățământ special	65.10.07.04					
	Servicii auxiliare pentru educație (cod 65.10.11.03+65.10.11.30)	65.10.11	0	0	0	0	
	Internate și cantine pentru elevi	65.10.11.03					

	Alte servicii auxiliare	65.10.11.30						
	Alte cheltuieli în domeniul învățământului	65.10.50						
Sanatate (cod 66.10.06+66.10.08+66.10.50)		66.10	275.129.400	180.746.980	122.570.997	-58.175.983	67,81	
<i>Din total capitol:</i>								
	Servicii medicale în unități sanitare cu paturi (cod 66.10.06.01)	66.10.06	275.129.400	180.746.980	122.570.997	-58.175.983	67,81	
	Spitale generale	66.10.06.01	275.129.400	180.746.980	122.570.997	-58.175.983	67,81	
	Spitalul Județean de Urgență Tg-Jiu		247.422.710	162.673.290	110.379.197	-52.294.093	67,85	
	Spitalul de Pneumoftiziologie "Tudor Vladimirescu" -Runcu, Dobrita		27.706.690	18.073.690	12.191.800	-5.881.890	67,46	
	<i>Servicii de sanatate publica</i>	66.10.08	0			0		
	Alte cheltuieli in domeniul sanatatii (cod 66.10.50.50)	66.10.50	0			0		
	Alte institutii si actiuni sanitare	66.10.50.50	0			0		
Cultura, recreere si religie (67.10.03+67.10.05+67.10.50)		67.10	20.264.000	12.060.000	9.754.495	-2.305.505	80,88	
<i>Din total capitol:</i>								
	Servicii culturale (cod 67.10.03.03 la cod 67.10.03.07+67.10.03.09 la cod 67.10.03.11+67.10.03.15+67.10.03.30)	67.10.03	20.264.000	12.060.000	9.754.495	-2.305.505	80,88	
	Muzee	67.10.03.03	6.300.000	3.863.000	2.727.522	-1.135.478	70,61	
	Muzeul Județean Gorj		6.300.000	3.863.000	2.727.522	-1.135.478	70,61	
	Institutii publice de spectacole si concerte	67.10.03.04	8.398.000	4.636.000	3.876.402	-759.598	83,62	
	Ansamblul "Doina Gorjului"		8.398.000	4.636.000	3.876.402	-759.598	83,62	
	Scoli populare de arta si meserii	67.10.03.05	5.566.000	3.561.000	3.150.571	-410.429	88,47	
	Școala Populară de Artă Tg-Jiu		5.566.000	3.561.000	3.150.571	-410.429	88,47	
	Servicii recreative si sportive (cod 67.10.05.01)	67.10.05	0			0		
	Sport	67.10.05.01	0			0		
	Alte servicii în domeniile culturii, recreerii si religiei	67.10.50	0			0		
Asigurari si asistenta sociala (cod 68.10.04+68.10.05+68.10.11+68.10.12+68.10.50)		68.10	0	0	0	0	0	
<i>Din total capitol:</i>								
	Asistenta acordata persoanelor in varsta	68.10.04						
	Asistenta sociala in caz de boli si invaliditati (cod 68.10.05.02)	68.10.05	0	0	0	0		
	Asistenta sociala in caz de invaliditate	68.10.05.02	0	0	0	0		
	Crese	68.10.11	0			0		
	Unitati de asistenta medico-sociale	68.10.12	0			0		
	Alte cheltuieli în domeniul asigurărilor și asistenței sociale	68.10.50	0			0		
Partea a IV-a SERVICII SI DEZVOLTARE PUBLICA, LOCUINTE, MEDIU SI APE (cod 70.10+74.10)		69.10	0	0	0	0	0	
Locuinte, servicii si dezvoltare publica (cod 70.10.03+70.10.04+70.10.50)		70.10	0	0	0	0	0	
<i>Din total capitol:</i>								
	Locuinte (cod 70.10.03.01+ 70.10.03.30)	70.10.03						
	Dezvoltarea sistemului de locuinte	70.10.03.01						
	Alte cheltuieli in domeniul locuintelor	70.10.03.30						
	Servicii și dezvoltare publică	70.10.04						
	Alte servicii în domeniile locuintelor, serviciilor si dezvoltarii comunale	70.10.50						
Protectia mediului (cod 74.10.03+74.10.04+74.10.05)		74.10	0	0	0	0	0	
<i>Din total capitol:</i>								

	Reducerea si controlul poluarii	74.10.03					
	Protectia biosferei si a mediului natural	74.10.04					
	Salubritate si gestiunea deseurilor (cod 74.10.05.01+74.10.05.02)	74.10.05					
	Salubritate	74.10.05.01					
	Colectarea, tratarea si distrugerea deseurilor	74.10.05.02					
	Partea a V-a ACTIUNI ECONOMICE (cod 80.10+83.10+84.10+87.10)	79.10	0	0	0	0	
	Actiuni generale economice, comerciale si de munca (cod 80.10.01)	80.10	0	0	0	0	
	<i>Din total capitol:</i>						
	Actiuni generale economice si comerciale (cod 80.10.01.30)	80.10.01					
	Alte cheltuieli pentru actiuni generale economice si comerciale	80.10.01.30					
	Agricultura, silvicultura, piscicultura si vanatoare (cod 83.10.03.07+83.10.03.30)	83.10	0	0	0	0	
	<i>Din total capitol:</i>						
	Agricultura	83.10.03	0	0	0	0	
	Camere agricole	83.10.03.07	0	0	0	0	
	Camera Agricola Județeană Gorj						
	Alte cheltuieli în domeniul agriculturii	83.10.03.30	0			0	
	Transporturi (cod 84.10.50)	84.10	0	0	0	0	
	<i>Din total capitol:</i>						
	Alte cheltuieli în domeniul transporturilor	84.10.50					
	Alte actiuni economice (cod 87.10.50)	87.10	0	0	0	0	
	<i>Din total capitol:</i>						
	Alte actiuni economice	87.10.50					
	CHELTUIELILE SECȚIUNII DE DEZVOLTARE (cod 50.10+59.10+63.10+69.10+79.10)	49.10	4.333.550	4.303.550	1.319.364	-2.984.186	30,66
	Partea I-a SERVICII PUBLICE GENERALE (cod 54.10+55.10)	50.10	0	0	0	0	
	Alte servicii publice generale (cod 54.10.10)	54.10	0	0	0	0	
	<i>Din total capitol:</i>						
	Servicii publice comunitare de evidență a persoanelor	54.10.10					
	Tranzacții privind datoria publica si imprumuturi	55.10					
	Partea a II-a APARARE, ORDINE PUBLICA SI SIGURANTA NATIONALA (cod 61.10)	59.10	0	0	0	0	
	Ordine publica si siguranta nationala (cod 61.10.03+61.10.50)	61.10	0	0	0	0	
	<i>Din total capitol:</i>						
	Ordine publica (cod 61.10.03.04)	61.10.03	0	0	0	0	
	Politie comunitara	61.10.03.04					
	Alte cheltuieli în domeniul ordinii publice și siguranței naționale	61.10.50					
	Partea a III-a CHELTUIELI SOCIAL-CULTURALE (COD 65.10+66.10+67.10+68.10)	63.10	4.333.550	4.303.550	1.319.364	-2.984.186	30,66
	Invatamant (cod 65.10.03+65.10.04+65.10.05+65.10.07+65.10.11+65.10.50)	65.10	0	0	0	0	
	<i>Din total capitol:</i>						
	Învatamânt prescolar si primar (COD 65.10.03.01+65.10.03.02)	65.10.03	0	0	0	0	
	Învatamânt prescolar	65.10.03.01					
	Învatamânt primar	65.10.03.02					
	Învatamânt secundar (cod 65.10.04.01 la cod 65.10.04.03)	65.10.04	0	0	0	0	
	Învatamânt secundar inferior	65.10.04.01					
	Învatamânt secundar superior	65.10.04.02					
	Învatamant profesional	65.10.04.03					

	Învatamânt postliceal	65.10.05						
	Învatamânt nedefinibil prin nivel (COD 65.10.07.04)	65.10.07	0	0	0	0		
	Învatamânt special	65.10.07.04						
	Servicii auxiliare pentru educatie (cod 65.10.11.03+65.10.11.30)	65.10.11	0	0	0	0		
	Internate si cantine pentru elevi	65.10.11.03						
	Alte servicii auxiliare	65.10.11.30						
	Alte cheltuieli în domeniul învățământului	65.10.50						
Sanatate (cod 66.10.06+66.10.08+66.10.50)		66.10	4.143.550	4.143.550	1.293.524	-2.850.026		31,22
<i>Din total capitol:</i>								
	Servicii medicale în unități sanitare cu paturi (cod 66.10.06.01)	66.10.06	4.143.550	4.143.550	1.293.524	-2.850.026		31,22
	Spitale generale	66.10.06.01	4.143.550	4.143.550	1.293.524	-2.850.026		31,22
	Spitalul Județean de Urgență Tg-Jiu		4.108.550	4.108.550	1.289.861	-2.818.689		31,39
	Spitalul de Pneumoftiziologie "Tudor Vladimirescu" -Runcu, Dobrita		35.000	35.000	3.663	-31.337		10,47
	<i>Servicii de sanatate publica</i>	66.10.08	0					0
	Alte cheltuieli in domeniul sanatatii (cod 66.10.50.50)	66.10.50	0					0
	Alte institutii si actiuni sanitare	66.10.50.50	0					0
Cultura, recreere si religie (67.10.03+67.10.05+67.10.50)		67.10	190.000	160.000	25.840	-134.160		16,15
<i>Din total capitol:</i>								0
	Servicii culturale (cod 67.10.03.03 la cod 67.10.03.07+67.10.03.09 la cod 67.10.03.11+67.10.03.15+67.10.03.30)	67.10.03	190.000	160.000	25.840	-134.160		16,15
	Muzee	67.10.03.03	130.000	130.000	0	-130.000		
	Muzeul Județean Gorj		130.000	130.000	0	-130.000		
	Institutii publice de spectacole si concerte	67.10.03.04	60.000	30.000	25.840	-4.160		86,13
	Ansamblul "Doina Gorjului"		60.000	30.000	25.840	-4.160		86,13
	Scoli populare de arta si meserii	67.10.03.05	0	0	0	0		0
	Școala Populară de Artă Tg-Jiu		0	0	0	0		0
	Servicii recreative si sportive (cod 67.10.05.01)	67.10.05						0
	Sport	67.10.05.01	0					0
	Alte servicii în domeniile culturii, recreerii si religiei	67.10.50	0					0
Asigurari si asistenta sociala (cod 68.10.04+68.10.05+68.10.11+68.10.12+68.10.50)		68.10	0	0	0	0		
<i>Din total capitol:</i>								
	Asistenta acordata persoanelor in varsta	68.10.04						
	Asistenta sociala in caz de boli si invaliditati (cod 68.10.05.02)	68.10.05	0	0	0	0		
	Asistenta sociala in caz de invaliditate	68.10.05.02	0	0	0	0		
	Crese	68.10.11	0					0
	Unitati de asistenta medico-sociale	68.10.12	0					0
	Alte cheltuieli în domeniul asigurărilor și asistenței sociale	68.10.50	0					0
Partea a IV-a SERVICII SI DEZVOLTARE PUBLICA, LOCUINTE, MEDIU SI APE (cod 70.10+74.10)		69.10	0	0	0	0		
Locuinte, servicii si dezvoltare publica (cod 70.10.03+70.10.04+70.10.50)		70.10	0	0	0	0		
<i>Din total capitol:</i>								
	Locuinte (cod 70.10.03.01+ 70.10.03.30)	70.10.03						
	Dezvoltarea sistemului de locuinte	70.10.03.01						
	Alte cheltuieli in domeniul locuintelor	70.10.03.30						
	Servicii și dezvoltare publică	70.10.04						
	Alte servicii în domeniile locuintelor, serviciilor si dezvoltării comunale	70.10.50						
Protectia mediului (cod 74.10.03+74.10.04+74.10.05)		74.10	0	0	0	0		
<i>Din total capitol:</i>								

	Reducerea si controlul poluarii	74.10.03					
	Protectia biosferei si a mediului natural	74.10.04					
	Salubritate si gestiunea deseurilor (cod 74.10.05.01+74.10.05.02)	74.10.05					
	Salubritate	74.10.05.01					
	Colectarea, tratarea si distrugerea deseurilor	74.10.05.02					
	Partea a V-a ACTIUNI ECONOMICE (cod 80.10+83.10+84.10+87.10)	79.10	0	0	0	0	0
	Actiuni generale economice, comerciale si de munca (cod 80.10.01)	80.10	0	0	0	0	0
	<i>Din total capitol:</i>						
	Actiuni generale economice si comerciale (cod 80.10.01.30)	80.10.01					
	Alte cheltuieli pentru actiuni generale economice si comerciale	80.10.01.30					
	Agricultura, silvicultura, piscicultura si vanatoare (cod 83.10.03.07+83.10.03.30)	83.10	0	0	0	0	0
	<i>Din total capitol:</i>						
	Agricultura	83.10.03	0	0	0	0	0
	Camere agricole	83.10.03.07	0	0	0	0	0
	Camera Agricolă Județeană Gorj			0			
	Alte cheltuieli în domeniul agriculturii	83.10.03.30					

PREȘEDINTE,
COSMIN-MIHAI POPESCU

PREȘEDINTEA
Județului Gorj
CRISTINA-ELENA RĂDULEA-ZAMFIRESCU

BUGETUL FONDURILOR EXTERNE NERAMBURSABILE
la data de 30.06.2023

DENUMIREA INDICATORILOR	Cod indicator	Program actualizat la data de 31.03.2023 din care		Executie 30.06.2023	Diferențe col.3- col.2	% col.3/col.2
		TOTAL AN	Prevederi trimestriale cumulate 30.06.2023			
		1	2			
TOTAL VENITURI (cod 00.02+00.16+00.17+45.08)	00.01	108.960,00	108.960,00	28.854,00	-80.106,00	26,48
I. VENITURI CURENTE (cod 00.12)	00.02	108.960,00	108.960,00	28.854,00	-80.106,00	26,48
C. VENITURI NEFISCALE (cod 00.13+00.14)	00.12	108.960,00	108.960,00	28.854,00	-80.106,00	26,48
C1. VENITURI DIN PROPRIETATE (cod 31.08)	00.13	0,00	0,00	0,00	0,00	0,00
Venituri din dobanzi (cod 31.08.03)	31.08	0,00				
Alte venituri din dobanzi	31.08.03	0,00				
C2. VANZARI DE BUNURI SI SERVICII (cod 36.08+37.08)	00.14	108.960,00	108.960,00	28.854,00	-80.106,00	26,48
Diverse venituri (cod 36.08.50)	36.08	0,00	0,00	0,00	0,00	0,00
Alte venituri	36.08.50	0,00				
Transferuri voluntare, altele decat subvențiile	37.08	108.960,00	108.960,00	28.854,00	-80.106,00	26,48
Sume primite de administrațiile locale în cadrul unor programe cu finanțare nerambursabilă	37.08.06	108.960,00	108.960,00	28.854,00	-80.106,00	26,48
TOTAL CHELTUIELI (50.08+59.08+63.08+70.08+74.08+79.08)	49.08	108.960,00	108.960,00	28.851,00	-80.109,00	26,48
Partea a III-a CHELTUIELI SOCIAL-CULTURALE (cod 65.08 + 66.08 +67.08 + 68.08)		108.960,00	108.960,00	28.851,00	-80.109,00	26,48
Cultura, recreere si religie (cod 67.08.03+67.08.05+67.08.06+67.08.50)	67.08	108.960,00	108.960,00	28.851,00	-80.109,00	26,48
<i>Din total capitol:</i>		0,00				
Servicii culturale (cod 67.08.03.02 la 67.08.03.08 + 67.08.03.12 + 67.08.03.14 + 67.08.03.30)	67.08.03	108.960,00	108.960,00	28.851,00	-80.109,00	26,48
Muzee	67.08.03.03	108.960,00	108.960,00	28.851,00	-80.109,00	26,48
Muzeul Județean Gorj		108.960,00	108.960,00	28.851,00	-80.109,00	26,48
<i>alte transferuri; alin. 55.01.07 Programe comunitare</i>	55	108.960,00	108.960,00	28.851,00	-80.109,00	26,48

PREȘEDINTE,
COSMIN-MIHAI POPESCU

CONTRASEMNEAZĂ:
SECRETAR GENERAL AL JUDEȚULUI
CRISTINA-ELENA RĂDULEA-ZAMFIRESCU

RAPORT DE APROBARE

*la proiectul de hotărâre privind aprobarea execuției bugetului propriu general
al județului Gorj înregistrată la data de 30.06.2023*

BUGETUL PROPRIU GENERAL AL JUDEȚULUI GORJ pe anul 2023, la data prezentei hotărâri, în cuantum de **622.393.870 lei**, la partea de venituri, iar la partea de cheltuieli, în cuantum de **705.640.550 lei**, iar *după scăderea transferurilor între bugete în sumă de 20.061.750 lei*, a înregistrat suma de **602.332.120 lei**, la partea de venituri, iar la partea de cheltuieli a cumulat valoarea de **685.578.800 lei**, centralizând trei bugete componente, după cum urmează:

1. BUGETUL LOCAL

- **la partea de venituri - în sumă de 322.557.960 lei**, din care: veniturile secțiunii de funcționare cumulează suma de 211.725.480 lei, reprezentând un procent de **65,64%** și veniturile secțiunii de dezvoltare cumulează suma de 110.832.480 lei, respectiv un procent de **34,36%**;
- **la partea de cheltuieli - în sumă de 405.804.640 lei**, din care: cheltuielile secțiunii de funcționare cumulează suma de 211.725.480 lei, reprezentând un procent de **52,17%** și cheltuielile secțiunii de dezvoltare cumulează suma de 194.079.160 lei, respectiv un procent de **47,83%**.

Diferența dintre veniturile și cheltuielile programate pentru acest an, în sumă de **83.246.680 lei**, reprezintă deficit finanțat din excedentul anilor anteriori, programat a fi utilizat în anul curent, conform legislației în vigoare.

2. BUGETUL CENTRALIZAT AL INSTITUȚIILOR PUBLICE ȘI ACTIVITĂȚILOR FINANȚATE PARȚIAL DIN VENITURI PROPRII

- **la partea de venituri - în sumă de 299.726.950 lei**, din care: veniturile secțiunii de funcționare înregistrează suma de 295.393.400 lei, reprezentând un procent de **98,55%** și veniturile secțiunii de dezvoltare înregistrează suma de 4.333.550 lei, reprezentând un procent de **1,45%**;
- **la partea de cheltuieli - în sumă de 299.726.950 lei**, din care: cheltuielile secțiunii de funcționare înregistrează suma de 295.393.400 lei, reprezentând un procent de **98,55%** și cheltuielile secțiunii de dezvoltare înregistrează suma de 4.333.550 lei, reprezentând un procent de **1,45%**.

3. BUGETUL FONDURILOR EXTERNE NERAMBURSABILE PE ANUL 2023

- **la partea de venituri - în sumă de 108.960 lei**, reprezentând venituri ale secțiunii de dezvoltare;

- **la partea de cheltuieli - în sumă de 108.960 lei**, reprezentând *cheltuieli ale secțiunii de dezvoltare*.

Analiza execuției bugetare, înregistrată la 30.06.2023, pe bugete componente, pe secțiuni și detaliată pe capitole de venituri și cheltuieli, se prezintă după cum urmează:

BUGETUL LOCAL - VENITURI

Prevederile bugetare aferente trimestrului II a.c., la partea de venituri a bugetului local, sunt în sumă de 183.205.700 lei, înregistrând încasări în cuantum de 184.287.030 lei (100,59%), astfel:

- *veniturile secțiunii de funcționare, programate în sumă de 117.980.230 lei, au fost încasate în procent de 134,18 %, respectiv în valoare de 158.305.622 lei;*
- *veniturile secțiunii de dezvoltare, programate în sumă de 62.225.470 lei, au fost încasate în procent de 39,83 %, respectiv în valoare de 25.981.408 lei.*

Conform prevederilor Ordinului Ministrului Finanțelor Publice nr. 244/2010 pentru aprobarea metodologiilor de aplicare a prevederilor art. 14, alin. (7), ale art. 57, alin. (2¹) și ale art. 76¹, alin. (1), lit. e) din Legea nr. 273/2006 privind finanțele publice locale, cu modificările și completările ulterioare, *indicatorii economici calculați cu privire la execuția bugetelor locale, la partea de venituri*, se prezintă astfel:

1. **Gradul de realizare a veniturilor**, determinat ca raport procentual între veniturile totale încasate în sumă de **184.287.030 lei** și veniturile totale programate pentru perioada de raportare în sumă de **183.205.700 lei**, este de **100,59 %**;
2. **Gradul de realizare a veniturilor proprii**, determinat ca raport procentual între veniturile proprii încasate în sumă de **100.924.985 lei** și veniturile proprii programate pentru perioada de raportare în sumă de **62.139.260 lei**, este de **162,42 %**;
3. **Gradul de finanțare din veniturile proprii**, determinat ca raport procentual între veniturile proprii încasate (inclusiv cote defalcate din impozitul pe venit) în sumă de **100.924.985 lei** și veniturile totale încasate în sumă de **184.287.030 lei**, este de **54,77%**;
4. **Gradul de autofinanțare**, determinat ca raport procentual între veniturile proprii încasate (exclusiv cote defalcate din impozitul pe venit) în sumă de **64.327.205 lei** și veniturile totale încasate în sumă de **184.287.030 lei**, este de **34,91 %**;
5. **Gradul de autonomie decizională**, determinat ca raport procentual între veniturile depersonalizate încasate în sumă de 119.905.985 lei și total încasări în sumă de 184.287.030 lei, este de 65,06%;;

NOTĂ: Veniturile depersonalizate reprezintă suma veniturilor proprii, inclusiv sumele defalcate din TVA pentru echilibrarea bugetelor locale.

6. **Estimatul anual din venituri fiscale locale** - [E(vf1)] (respectiv venituri fiscale din care se scad cotele și sumele defalcate din impozitul pe venit - indicator 04.02 și sumele defalcate din taxa pe valoarea adăugată în cuantum de 1.847.433 lei.

BUGETUL LOCAL - CHELTUIELI

Prevederile bugetare aferente la finele trimestrului II, a.c., la partea de cheltuieli a bugetului local, au fost în sumă de 244.074.920 lei, înregistrând plăți în cuantum de 121.042.154 lei (49,59%), astfel:

- *cheltuielile secțiunii de funcționare, programate în sumă de 117.980.230 lei, au fost realizate în procent de 82,93%, respectiv au fost efectuate plăți în valoare de 97.839.253 lei;*

- **cheltuielile secțiunii de dezvoltare, programate în sumă de 126.094.690 lei, au fost realizate în procent de 18,40 %, respectiv au fost efectuate plăți în valoare de 23.202.901 lei.**

Indicatorii economici cu privire la execuția bugetelor locale, calculați în conformitate cu prevederile Ordinului Ministrului Finanțelor Publice nr. 244/2010 pentru aprobarea metodologiilor de aplicare a prevederilor art. 14, alin. (7), ale art. 57, alin. (2¹) și ale art. 76¹, alin. (1), lit. e) din Legea nr. 273/2006 privind finanțele publice locale, cu modificările și completările ulterioare, la partea de cheltuieli, se prezintă după cum urmează:

1. **Rigiditatea cheltuielilor** se determină ca raport procentual între plățile aferente cheltuielilor de personal în sumă de **60.675.611 lei** și total plăți în sumă de **121.042.154 lei**, rezultând un procent de **50,13%**;
2. **Pondere plăților din secțiunea de funcționare** în cuantum de **97.839.253 lei**, în total plăți în sumă de **121.042.154 lei**, este de **80,83%**;
3. **Pondere plăților din secțiunea de dezvoltare** în cuantum de **23.202.901 lei**, în total plăți în sumă de **121.042.154 lei**, este de **19,17%**;
4. **Excedentul secțiunii de funcționare** determinat conform Legii nr. 273/2006 a finanțelor publice locale, cu modificările și completările ulterioare, rezultat la finele trimestrului II al anului 2023, este în sumă de **60.466.369 lei**;
5. **Excedentul secțiunii de dezvoltare** determinat conform Legii nr. 273/2006 a finanțelor publice locale, cu modificările și completările ulterioare, rezultat la finele trimestrului I al anului 2023, este în sumă de **2.778.507 lei**.

Pe capitole de cheltuieli, execuția bugetară înregistrată la data de 30.06.2023 se prezintă după cum urmează:

Cap. 51.02 „Autorități publice și acțiuni externe” – din totalul creditelor bugetare aprobate la data de 30.06.2023, în sumă de 17.560.600 lei, au fost efectuate plăți în sumă de 13.743.836 lei (78,27%), din care:

- **cheltuielile secțiunii de funcționare - în sumă de 17.116.180 lei**, au cumulat plăți în sumă de 13.700.070 lei (80,04%);
- **cheltuielile secțiunii de dezvoltare - în sumă de 444.420 lei**, au cumulat plăți în sumă de 43.766 lei (9,85%).

Cap. 54.02 „Alte servicii publice generale” - din totalul creditelor bugetare înregistrate la finele trimestrului II în sumă de 2.257.520 lei, au fost efectuate plăți în sumă de 1.559.014 lei (69,06%), din care:

- **cheltuielile secțiunii de funcționare - în sumă de 2.244.280 lei**, au cumulat plăți în sumă de 1.545.780 lei (68,88%);
- **cheltuielile secțiunii de dezvoltare - în sumă de 13.240 lei**, au cumulat plăți în sumă de 13.234 lei (99,95%).

Pe instituții publice, cheltuielile ce se finanțează în cadrul acestui capitol bugetar se repartizează astfel:

1. **Consiliul Județean Gorj** – din totalul creditelor bugetare înregistrate la data de 30.06.2023, în sumă de 901.520 lei, au fost efectuate plăți în sumă de 284.176 lei (31,52%), din care:

- cheltuielile secțiunii de funcționare - în sumă de 888.280 lei, au cumulat plăți în sumă de 270.942 lei (30,50%);
- cheltuielile secțiunii de dezvoltare - în sumă de 13.240 lei, au cumulat plăți în sumă de 13.234 lei (99,95%).

2. Direcția Județeană de Evidența Persoanelor Gorj – din totalul creditelor bugetare înregistrate la data de 30.06.2023, în sumă de 1.356.000 lei, au fost efectuate plăți în sumă de 1.274.838 lei (94,01%), în cadrul secțiunii de funcționare.

Cap. 55.02 „Tranzacții privind datoria publică” – din totalul creditelor bugetare înregistrate la data de 30.06.2023, în sumă de 801.000 lei, au fost efectuate plăți în sumă de 473.000 lei (59,05%), reprezentând în totalitate, cheltuieli ale secțiunii de funcționare.

Cap. 60.02 „Apărare” – din totalul creditelor bugetare cumulate la finele trimestrului II, în sumă de 207.200 lei, au fost efectuate plăți în sumă de 154.273 lei (74,46%), din care:

- cheltuielile secțiunii de funcționare - în sumă de 205.900 lei, au cumulat plăți în sumă de 153.023 lei (74,32%);
- cheltuielile secțiunii de dezvoltare - în sumă de 1.300 lei, au cumulat plăți în sumă de 1.250 lei (96,15%).

Cap. 61.02 „Ordine publică și siguranță națională” – din totalul creditelor bugetare înregistrate la data de 30.06.2023, în sumă de 406.550 lei, au fost efectuate plăți în sumă de 188.946 lei (46,48%), din care:

- cheltuielile secțiunii de funcționare - în sumă de 276.550 lei, au cumulat plăți în sumă de 188.946 lei (68,32%);
- cheltuielile secțiunii de dezvoltare - în sumă de 130.000 lei, nu au cumulat plăți.

Cap. 65.02 „Învățământ” – din totalul creditelor bugetare înregistrate la finele trimestrului II, în sumă de 14.797.350 lei, au fost efectuate plăți în sumă de 3.070.412 lei, (20,75%), din care:

- cheltuielile secțiunii de funcționare - în sumă de 7.598.520 lei, au înregistrat plăți la data raportării în sumă de 2.369.557 lei (31,18%);
- cheltuielile secțiunii de dezvoltare - în sumă de 7.198.830 lei, au înregistrat plăți la data raportării în sumă de 700.855 lei (9,74%);

Pe instituții publice, cheltuielile ce se finanțează în cadrul acestui capitol bugetar se reflectă astfel:

1. Consiliul Județean Gorj – din totalul creditelor bugetare, înregistrate la data de 30.06.2023, în sumă de 12.568.050 lei, au fost efectuate plăți în sumă de 1.834.269 lei (14,59%), din care:

- cheltuielile secțiunii de funcționare - în sumă de 5.797.520 lei, au înregistrat plăți la data raportării în sumă de 1.218.614 lei (21,02%);
- cheltuielile secțiunii de dezvoltare - în sumă de 6.770.530 lei, au înregistrat plăți la data raportării în sumă de 615.655 lei (9,09%);

2. Centrul Școlar pentru Educație Incluzivă Târgu Jiu - din totalul creditelor bugetare, înregistrate la data de 30.06.2023, în sumă de 1.682.300 lei, au fost efectuate plăți în sumă de 1.014.658 lei (60,31%) din care:

- cheltuielile secțiunii de funcționare - în sumă de 1.581.000 lei, au cumulat plăți în sumă de 1.014.658 lei (64,18%);
- cheltuielile secțiunii de dezvoltare - în sumă de 101.300 lei, nu au fost înregistrate plăți.

3. Centrul Județean de Resurse și Asistență Educațională Gorj - din totalul creditelor bugetare înregistrate la data de 30.06.2023, în sumă de 547.000 lei, au fost efectuate plăți în sumă de 221.485 lei, (40,49%), din care:

- cheltuielile secțiunii de funcționare - în sumă de 220.000 lei, au înregistrat plăți la data raportării, în sumă de 136.285 lei (61,95%);
- cheltuielile secțiunii de dezvoltare - în sumă de 327.000 lei, au cumulat plăți în sumă de 85.200 lei (26,06%).

Cap. 66.02 „Sănătate” - din totalul creditelor bugetare înregistrate la data 30.06.2023, în sumă de 54.194.790 lei, au fost efectuate plăți în sumă de 9.309.416 lei, (17,18%), din care:

- cheltuielile secțiunii de funcționare - în sumă de 58.720 lei, nu au înregistrat plăți la data raportării;
- cheltuielile secțiunii de dezvoltare - în sumă de 54.136.070 lei, au cumulat plăți în sumă de 9.309.416 lei (17,20%).

Cap. 67.02 „Cultură, recreere și religie” – din totalul creditelor bugetare la data de 30.06.2023, în sumă de 25.443.440 lei, au fost efectuate plăți în sumă de 17.933.412 lei, (70,48%), din care:

- cheltuielile secțiunii de funcționare - în sumă de 20.504.380 lei, au cumulat plăți în sumă de 16.695.696 lei (81,43%);
- cheltuielile secțiunii de dezvoltare - în sumă de 4.939.060 lei, au cumulat plăți în sumă de 1.237.716 lei (25,06%).

Pe instituții publice, cheltuielile ce se finanțează în cadrul acestui capitol bugetar se repartizează astfel:

1. Biblioteca Județeană „Christian Tell” - din totalul creditelor bugetare înregistrate la data de 30.06.2023, în sumă de 2.304.000 lei, au fost efectuate plăți în sumă de 1.824.074 lei (79,17%), din care:

- cheltuielile secțiunii de funcționare - în sumă de 2.142.000 lei, au cumulat plăți în sumă de 1.696.522 lei (79,20%);
- cheltuielile secțiunii de dezvoltare - în sumă de 162.000 lei, au cumulat plăți în sumă de 127.552 lei (78,74%).

2. Centrul Județean pentru Conservarea și Promovarea Culturii Tradiționale Gorj” - din totalul creditelor bugetare înregistrate la data de 30.06.2023 în sumă de 744.000 lei, alocate secțiunii de funcționare, au fost efectuate plăți în sumă de 554.577 lei (74,54%).

3. Consiliul Județean Gorj - din totalul creditelor bugetare înregistrate la finele trimestrului II, în sumă de 22.395.440 lei, au fost efectuate plăți în sumă de 15.554.761 lei, (69,45%), din care:

- cheltuielile secțiunii de funcționare - în sumă de 17.618.380 lei, au cumulat plăți în sumă de 14.444.597 lei (81,99%);
- cheltuielile secțiunii de dezvoltare - în sumă de 4.777.060 lei, au cumulat plăți în sumă de 1.110.164 lei (23,24%).

➤

Cap. 68.02 „Asistență socială” - din totalul creditelor bugetare înregistrate la data de 30.06.2023, în sumă de 63.452.920 lei, au fost efectuate plăți în sumă de 53.010.109 lei, (83,54%), din care:

- cheltuielile secțiunii de funcționare - în sumă de 55.056.700 lei, au cumulat plăți în sumă de 51.673.360 lei (93,85%);
- cheltuielile secțiunii de dezvoltare - în sumă de 8.396.220 lei, au cumulat plăți în sumă de 1.336.749 lei (15,92%).

Pe instituții publice, cheltuielile ce se finanțează în cadrul acestui capitol bugetar se repartizează astfel:

1. **Direcția Generală de Asistență Socială și Protecția Copilului**, din totalul creditelor bugetare înregistrate la data de 30.06.2023, în sumă de 62.052.750 lei, au fost efectuate plăți în sumă de 53.005.306 lei, (85,42%), din care:

din care:

- cheltuielile secțiunii de funcționare - în sumă de 55.056.700 lei, au cumulat plăți în sumă de 51.673.360 lei (93,85%);
- cheltuielile secțiunii de dezvoltare - în sumă de 6.996.050 lei, au înregistrat plăți la data raportării, în sumă de 1.331.946 lei (19,04%).

2. **Consiliul Județean Gorj** - din totalul creditelor bugetare înregistrate la data de 30.06.2023, în sumă de 1.400.170 lei, au fost efectuate plăți în sumă de 4.803 lei (0,34%), reprezentând în totalitate, cheltuieli ale secțiunii de dezvoltare.

Cap. 70.02 „Locuințe, servicii și dezvoltare publică” - din totalul creditelor bugetare înregistrate la finele trimestrului II, în sumă de 3.257.660 lei, au fost efectuate plăți în sumă de 1.568.436 lei, (48,15%), din care:

- cheltuielile secțiunii de funcționare - în sumă de 1.827.000 lei, au cumulat plăți în sumă de 1.454.912 lei (79,63%);
- cheltuielile secțiunii de dezvoltare - în sumă de 1.430.660 lei, au cumulat plăți în sumă de 113.524 lei (7,94%).

Pe instituții publice, cheltuielile ce se finanțează în cadrul acestui capitol bugetar se repartizează astfel:

2. **Serviciul Public Salvamont** - din totalul creditelor bugetare înregistrate la data de 30.06.2023, în sumă de 2.271.000 lei, au fost efectuate plăți în sumă de 1.520.436 lei, (66,95%), din care:

- cheltuielile secțiunii de funcționare - în sumă de 1.761.000 lei, au cumulat plăți în sumă de 1.406.912 lei (79,89%);
- cheltuielile secțiunii de dezvoltare - în sumă de 510.000 lei, au cumulat plăți în sumă de 113.524 lei (22,26%).

2. **Consiliul Județean Gorj** - din totalul creditelor bugetare înregistrate la data de 30.06.2023, în sumă de 986.660 lei, au fost efectuate plăți în sumă de 48.000 lei (4,86%), din care:

- cheltuielile secțiunii de funcționare - în sumă de 66.000 lei, au cumulat plăți în sumă de 48.000 lei (72,73%);
- cheltuielile secțiunii de dezvoltare - în sumă de 920.660 lei, nu au înregistrat plăți la data raportării.

3. **Cap. 74.02 „Protecția mediului”** - din totalul creditelor bugetare la data de 30.06.2023, în sumă de 1.265.000 lei, au fost efectuate plăți în sumă de 1.003.416 lei

(79,32%), la nivelul Direcției Județene de Management Integrat al Deșeurilor și Protecția Animalelor Gorj din care:

- cheltuielile secțiunii de funcționare - *în sumă de 1.153.000 lei*, au cumulat plăți în sumă de 900.579 lei (78,11%);
- cheltuielile secțiunii de dezvoltare - *în sumă de 112.000 lei*, au cumulat plăți în sumă de 102.837 lei (91,82%).

Cap. 84.02 „Transporturi” - din totalul *creditelor înregistrate la data de 30.06.2023, în sumă de 60.430.890 lei*, au fost efectuate plăți în sumă de 19.027.884 lei (31,49%), din care:

- cheltuielile secțiunii de funcționare - *în sumă de 11.138.000 lei*, au cumulat plăți în sumă de 8.684.330 lei (77,97%);
- cheltuielile secțiunii de dezvoltare - *în sumă de 49.292.890 lei*, au înregistrat plăți în cuantum de 10.343.554 lei (20,98%).

La nivelul bugetului local, la finele perioadei de raportare, nu s-au înregistrat plăți restante.

La finele trimestrului II, diferența dintre:

- *suma veniturilor încasate (166.214.873 lei) și excedentul anilor anteriori utilizat pentru finanțarea secțiunii de dezvoltare (18.072.157 lei), reflectate în contul de execuție la data de 30.06.2023, cumulând valoarea de 184.287.030 lei,*
- *suma plăților efectuate (121.042.154 lei) și a plăților restante (0 lei), cumulând valoarea de 121.042.154 lei, este de 63.244.876 lei, mai mare decât zero, rezultând încheierea exercițiului bugetar trimestrial cu excedent.*

BUGETUL CENTRALIZAT AL INSTITUȚIILOR PUBLICE ȘI ACTIVITĂȚILOR FINANȚATE PARȚIAL DIN VENITURI PROPRII – VENITURI :

Prevederile bugetare cumulate la finele trimestrului II a.c., la partea de venituri, au fost în sumă de 197.110.530 lei, înregistrând încasări în cuantum de 149.739.798 lei (75,97%), astfel:

- *veniturile secțiunii de funcționare, programate în sumă de 192.806.980 lei, au fost încasate în procent de 76,94%, respectiv în valoare de 148.343.902 lei;*
- *veniturile secțiunii de dezvoltare au fost programate în sumă de 4.303.550 lei, au fost încasate în procent de 32,44%, respectiv în valoare de 1.395.896 lei.*

BUGETUL CENTRALIZAT AL INSTITUȚIILOR PUBLICE ȘI ACTIVITĂȚILOR FINANȚATE PARȚIAL DIN VENITURI PROPRII – CHELTUIELI :

Prevederile bugetare înregistrate la 30.06.2023 au cumulat, la partea de cheltuieli a bugetului centralizat al instituțiilor publice și activităților finanțate parțial din venituri, suma de 197.110.530 lei înregistrând plăți în cuantum de 133.644.856 lei (67,80%), astfel:

- *cheltuielile secțiunii de funcționare, programate în sumă de 192.806.980 lei, au fost realizate în procent de 68,63%, respectiv au fost efectuate plăți în valoare de 132.325.492 lei;*
- *cheltuielile secțiunii de dezvoltare, programate în sumă de 4.303.550 lei, au fost realizate în procent de 30,66%, respectiv au fost efectuate plăți în valoare de 1.319.364 lei.*

Pe capitole de cheltuieli, în cadrul bugetului centralizat al instituțiilor publice și activităților finanțate parțial din venituri proprii, execuția bugetară înregistrată la data de 30.06.2023 se prezintă astfel:

Cap. 66.10 „Sănătate” - din totalul *creditelor înregistrate la 30.06.2023, în sumă de 184.890.530 lei*, au fost efectuate plăți în sumă de 123.864.521 lei (66,99%), din care:

- cheltuielile secțiunii de funcționare - *în sumă de 180.746.980 lei*, au cumulat plăți în sumă de 122.570.997 lei (67,81%);
- cheltuielile secțiunii de dezvoltare - *în sumă de 4.143.550 lei*, au cumulat plăți în sumă de 1.293.524 lei (31,22%).

Pe instituții publice, cheltuielile ce se finanțează în cadrul acestui capitol bugetar se prezintă astfel:

1. Spitalul Județean de Urgență Tg-Jiu - din totalul *creditelor bugetare alocate la data de 30.06.2023 în sumă de 166.781.840 lei*, au fost efectuate plăți în sumă de 111.669.058 lei (66,96%), din care:

- cheltuielile secțiunii de funcționare - *în sumă de 162.673.290 lei*, au cumulat plăți în sumă de 110.379.197 lei (67,85%);
- cheltuielile secțiunii de dezvoltare - *în sumă de 4.108.550 lei*, au cumulat plăți în sumă de 1.289.861 lei (31,39%).

2. Spitalul de Pneumoftiziologie „Tudor Vladimirescu”, Dobrița - din totalul *creditelor bugetare cumulate la 30.06.2023, în sumă de 18.108.690 lei*, au fost efectuate plăți în sumă de 12.195.463 lei (67,35%), din care:

- cheltuielile secțiunii de funcționare - *în sumă de 18.073.690 lei*, au cumulat plăți în sumă de 12.191.800 lei (67,46%);
- cheltuielile secțiunii de dezvoltare - *în sumă de 35.000 lei*, au cumulat plăți în sumă de 3.663 lei (10,47%).

Cap. 67.10 „Cultură, recreere și religie” - din totalul *creditelor bugetare înregistrate la finele trimestrului II, în sumă de 12.220.000 lei*, au fost efectuate plăți în sumă de 9.780.335 lei (80,04%), din care:

- cheltuielile secțiunii de funcționare - *în sumă de 12.060.000 lei*, au cumulat plăți în sumă de 9.754.495 lei (80,88%);
- cheltuielile secțiunii de dezvoltare - *în sumă de 160.000 lei*, au cumulat plăți în sumă de 25.840 lei (16,15%).

Pe instituții publice, cheltuielile ce se finanțează în cadrul acestui capitol bugetar se reflectă astfel:

1. Muzeul Județean „Alexandru Ștefulescu” Gorj - din totalul *creditelor bugetare înregistrate la data de 30.06.2023, în sumă de 3.993.000 lei*, au fost efectuate plăți în sumă de 2.727.522 lei (68,31%), din care:

- cheltuielile secțiunii de funcționare - *în sumă de 3.863.000 lei*, au cumulat plăți în sumă de 2.727.522 lei (70,61%);
- cheltuielile secțiunii de dezvoltare - *în sumă de 130.000 lei*, nu au fost efectuate plăți.

2. Ansamblul Artistic Profesionist „Doina Gorjului” - din totalul *creditelor bugetare înregistrate la data de 30.06.2023, în sumă de 4.666.000 lei*, au fost efectuate plăți în sumă de 3.902.242 lei (83,63%), din care:

- cheltuielile secțiunii de funcționare - în sumă de 4.636.000 lei, au cumulat plăți în sumă de 3.876.402 lei (83,62%);
- cheltuielile secțiunii de dezvoltare - în sumă de 30.000 lei, au fost efectuate plăți în sumă de 25.840 lei (86,13%).

3. Școala Populară de Arte „Constantin Brâncuși“ Târgu-Jiu - din totalul *creditelor bugetare înregistrate la data de 30.06.2023, în sumă de 3.561.000 lei*, au fost efectuate plăți în sumă de 3.150.571 lei (88,47%), doar în cadrul secțiunii de funcționare.

La nivelul bugetului centralizat al instituțiilor publice și activităților finanțate parțial din venituri proprii, la finele perioadei de raportare, nu s-au înregistrat plăți restante.

La trimestrul II, diferența dintre:

- suma veniturilor încasate în cuantum de 149.739.798 lei,
- suma plăților efectuate în cuantum de 133.644.856 lei și a plăților restante (0 lei), raportate în situațiile financiare la aceeași perioadă, cumulând valoarea de 133.644.856 lei, este de 16.094.942 lei, mai mare decât zero, rezultând încheierea exercițiului bugetar la data de 30.06.2023, cu excedent.

III. BUGETUL FONDURILOR EXTERNE NERAMBURSABILE:

Prevederile bugetare cumulate la data de 30.06.2023, la partea de venituri a bugetului fondurilor externe nerambursabile, sunt în sumă de 108.960 lei, înregistrând încasări în cuantum de 28.854 lei, (26,48%).

Prevederile bugetare cumulate la partea de cheltuieli a bugetului fondurilor externe nerambursabile, în sumă de 108.960 lei, au înregistrat plăți, la data de 30.06.2023, în cuantum de 28.851 lei (26,48%).

Sumele prevăzute în bugetul fondurilor externe nerambursabile au fost alocate în vederea derulării proiectului „Privind spre viitor – Un muzeu rezilient și instruit” prin programul Erasmus+ finanțat de Uniunea Europeană, de către Muzeul Județean „Alexandru Ștefulescu” Gorj.

Considerând că *proiectul de hotărâre privind aprobarea execuției bugetului propriu general al Județului Gorj, înregistrată la data de 30.06.2023*, respectă prevederile legislației în vigoare, propun aprobarea proiectului de hotărâre și a anexelor la acesta, în forma prezentată.

**PREȘEDINTE,
ORDONATOR PRINCIPAL DE CREDITE,
COSMIN-MIHAI POPESCU**

RAPORT DE SPECIALITATE

*la proiectul de hotărâre privind aprobarea execuției bugetului propriu general
al județului Gorj înregistrată la data de 30.06.2023*

În conformitate cu prevederile Legii nr. 273/2006 privind finanțele publice locale, cu modificările și completările ulterioare, art. 49, alin. (12) „în lunile aprilie, iulie și octombrie, pentru trimestrul expirat, și cel târziu în decembrie, pentru trimestrul al patrulea, ordonatorii principali de credite au obligația de a prezenta în ședință publică, spre analiză și aprobare de către autoritățile deliberative, execuția bugetelor întocmite pe cele două secțiuni, cu excepția bugetului împrumuturilor externe și interne, cu scopul de a redimensiona cheltuielile în raport cu gradul de colectare a veniturilor, prin rectificare bugetară locală, astfel încât la sfârșitul anului:

- a) să nu înregistreze plăți restante;
- b) diferența dintre suma veniturilor încasate și excedentul anilor anteriori utilizat pentru finanțarea exercițiului bugetar curent, pe de o parte, și suma plăților efectuate și a plăților restante, pe de altă parte, să fie mai mare decât zero”.

BUGETUL PROPRIU GENERAL AL JUDEȚULUI GORJ pe anul 2023, la data prezentei hotărâri, în cuantum de **622.393.870 lei**, la partea de venituri, iar la partea de cheltuieli, în cuantum de **705.640.550 lei**, iar **după scăderea transferurilor între bugete în sumă de 20.061.750 lei**, a înregistrat suma de **602.332.120 lei**, la partea de venituri, iar la partea de cheltuieli a cumulat valoarea de **685.578.800 lei**, centralizând trei bugete componente, după cum urmează:

1. BUGETUL LOCAL

- la partea de venituri - în sumă de **322.557.960 lei**, din care: veniturile secțiunii de funcționare cumulează suma de **211.725.480 lei**, reprezentând un procent de **65,64%** și veniturile secțiunii de dezvoltare cumulează suma de **110.832.480 lei**, respectiv un procent de **34,36%**;
- la partea de cheltuieli - în sumă de **405.804.640 lei**, din care: cheltuielile secțiunii de funcționare cumulează suma de **211.725.480 lei**, reprezentând un procent de **52,17%** și cheltuielile secțiunii de dezvoltare cumulează suma de **194.079.160 lei**, respectiv un procent de **47,83%**.

Diferența dintre veniturile și cheltuielile programate pentru acest an, în sumă de **83.246.680 lei**, reprezintă deficit finanțat din excedentul anilor anteriori, programat a fi utilizat în anul curent, conform legislației în vigoare.

2. BUGETUL CENTRALIZAT AL INSTITUTIILOR PUBLICE ȘI ACTIVITĂȚILOR FINANȚATE PARȚIAL DIN VENITURI PROPRII

- **la partea de venituri - în sumă de 299.726.950 lei**, din care: *veniturile secțiunii de funcționare înregistrează suma de 295.393.400 lei, reprezentând un procent de 98,55% și veniturile secțiunii de dezvoltare înregistrează suma de 4.333.550 lei, reprezentând un procent de 1,45%*;
- **la partea de cheltuieli - în sumă de 299.726.950 lei**, din care: *cheltuielile secțiunii de funcționare înregistrează suma de 295.393.400 lei, reprezentând un procent de 98,55% și cheltuielile secțiunii de dezvoltare înregistrează suma de 4.333.550 lei, reprezentând un procent de 1,45%*.

3. BUGETUL FONDURILOR EXTERNE NERAMBURSABILE PE ANUL 2023

- **la partea de venituri - în sumă de 108.960 lei**, reprezentând *venituri ale secțiunii de dezvoltare*;
- **la partea de cheltuieli - în sumă de 108.960 lei**, reprezentând *cheltuieli ale secțiunii de dezvoltare*.

Analiza execuției bugetare, înregistrată la 30.06.2023, pe bugete componente, pe secțiuni și detaliată pe capitole de venituri și cheltuieli, se prezintă după cum urmează:

BUGETUL LOCAL - VENITURI

Prevederile bugetare aferente trimestrului II a.c., la partea de venituri a bugetului local, sunt în sumă de 183.205.700 lei, înregistrând încasări în cuantum de 184.287.030 lei (100,59%), astfel:

- *veniturile secțiunii de funcționare, programate în sumă de 117.980.230 lei, au fost încasate în procent de 134,18 %, respectiv în valoare de 158.305.622 lei;*
- *veniturile secțiunii de dezvoltare, programate în sumă de 62.225.470 lei, au fost încasate în procent de 39,83 %, respectiv în valoare de 25.981.408 lei.*

Conform prevederilor Ordinului Ministrului Finanțelor Publice nr. 244/2010 pentru aprobarea metodologiilor de aplicare a prevederilor art. 14, alin. (7), ale art. 57, alin. (2¹) și ale art. 76¹, alin. (1), lit. e) din Legea nr. 273/2006 privind finanțele publice locale, cu modificările și completările ulterioare, *indicatorii economici calculați cu privire la execuția bugetelor locale, la partea de venituri*, se prezintă astfel:

1. **Gradul de realizare a veniturilor**, determinat ca raport procentual între veniturile totale încasate în sumă de **184.287.030 lei** și veniturile totale programate pentru perioada de raportare în sumă de **183.205.700 lei**, este de **100,59 %**;
2. **Gradul de realizare a veniturilor proprii**, determinat ca raport procentual între veniturile proprii încasate în sumă de **100.924.985 lei** și veniturile proprii programate pentru perioada de raportare în sumă de **62.139.260 lei**, este de **162,42 %**;
3. **Gradul de finanțare din veniturile proprii**, determinat ca raport procentual între veniturile proprii încasate (inclusiv cote defalcate din impozitul pe venit) în sumă de **100.924.985 lei** și veniturile totale încasate în sumă de **184.287.030 lei**, este de **54,77%**;
4. **Gradul de autofinanțare**, determinat ca raport procentual între veniturile proprii încasate (exclusiv cote defalcate din impozitul pe venit) în sumă de **64.327.205 lei** și veniturile totale încasate în sumă de **184.287.030 lei**, este de **34,91 %**;
5. **Gradul de autonomie decizională**, determinat ca raport procentual între veniturile depersonalizate încasate în sumă de **119.905.985 lei** și total încasări în sumă de **184.287.030 lei**, este de **65,06%**;

NOTĂ: Veniturile depersonalizate reprezintă suma veniturilor proprii, inclusiv sumele defalcate din TVA pentru echilibrarea bugetelor locale.

6. Estimatul anual din venituri fiscale locale - [E(vfl)] (respectiv venituri fiscale din care se scad cotele și sumele defalcate din impozitul pe venit - indicator 04.02 și sumele defalcate din taxa pe valoarea adăugată - indicator 11.02) se calculează potrivit următoarei proceduri:

- a) Se calculează trimestrial coeficientul de realizare a veniturilor fiscale [y(i)] în anul anterior (t-1), după următoarea formulă de calcul:

$$y(i) = \frac{\sum_{i=1}^n \hat{\text{Încasări trim. i an (t-1)}}}{\hat{\text{Încasări an (t-1)}}} = \frac{703.991}{1.253.931} = 0,56$$

unde:

n - trimestrul de referință (I, II sau III), pentru care se calculează coeficientul;

Suma Încasată trim. i an (t-1) - încasările trimestriale cumulate aferente veniturilor fiscale locale realizate până la finele trimestrului (*n*) al anului anterior (*t-1*) pentru care se calculează coeficientul;

(*t-1*) - an anterior anului de calcul;

Încasările an (t-1) - total încasări aferente veniturilor fiscale locale (venituri fiscale din care se scad cotele defalcate și sumele defalcate) realizate la finele anului anterior anului de calcul.

b) Se calculează trimestrial Estimatul anual din venituri fiscale locale [E(vfl)] - (venituri fiscale din care se scad cotele defalcate și sumele defalcate), după următoarea formulă de calcul:

$$E[vfl(n)] = \frac{\sum_{i=1}^n \hat{\text{Încasări trim. i an (t)}}}{y(i)} = \frac{1.034.563}{0,56} = 1.847.433$$

unde:

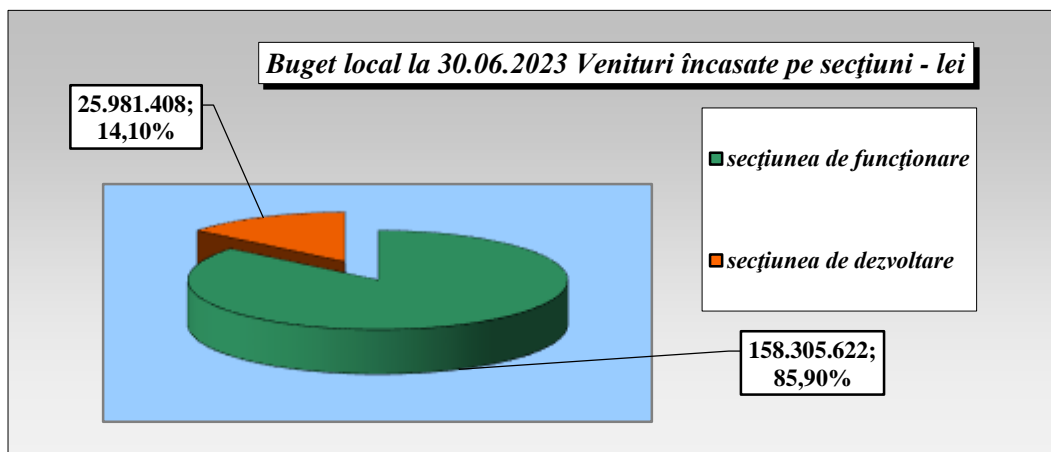
n - trimestrul de referință (I, II sau III) în care se face estimarea;

Suma Încasată trim. i an (t) - încasările trimestriale cumulate aferente veniturilor fiscale locale, din care se scad cotele defalcate și sumele defalcate realizate până la finele trimestrului la care se calculează Estimatul [E(vfl)];

(*t*) - anul de calcul al Estimatului anual [E(vfl)] din venituri fiscale.

EXPLICAȚIE: Estimatul anual [E(vfl)] din venituri fiscale locale (venituri fiscale din care se scad cotele defalcate și sumele defalcate), care are probabilitatea cea mai mare de realizare în anul curent (*t*), având în vedere istoricul încasărilor din anul anterior (*t-1*).

Ponderea veniturilor încasate pe secțiuni în totalul veniturilor realizate la nivelul bugetului local este prezentată în diagrama de mai jos:



BUGETUL LOCAL - CHELTUIELI

Prevederile bugetare aferente la finele trimestrului II, a.c., la partea de cheltuieli a bugetului local, au fost în sumă de 244.074.920 lei, înregistrând plăți în cuantum de 121.042.154 lei (49,59%), astfel:

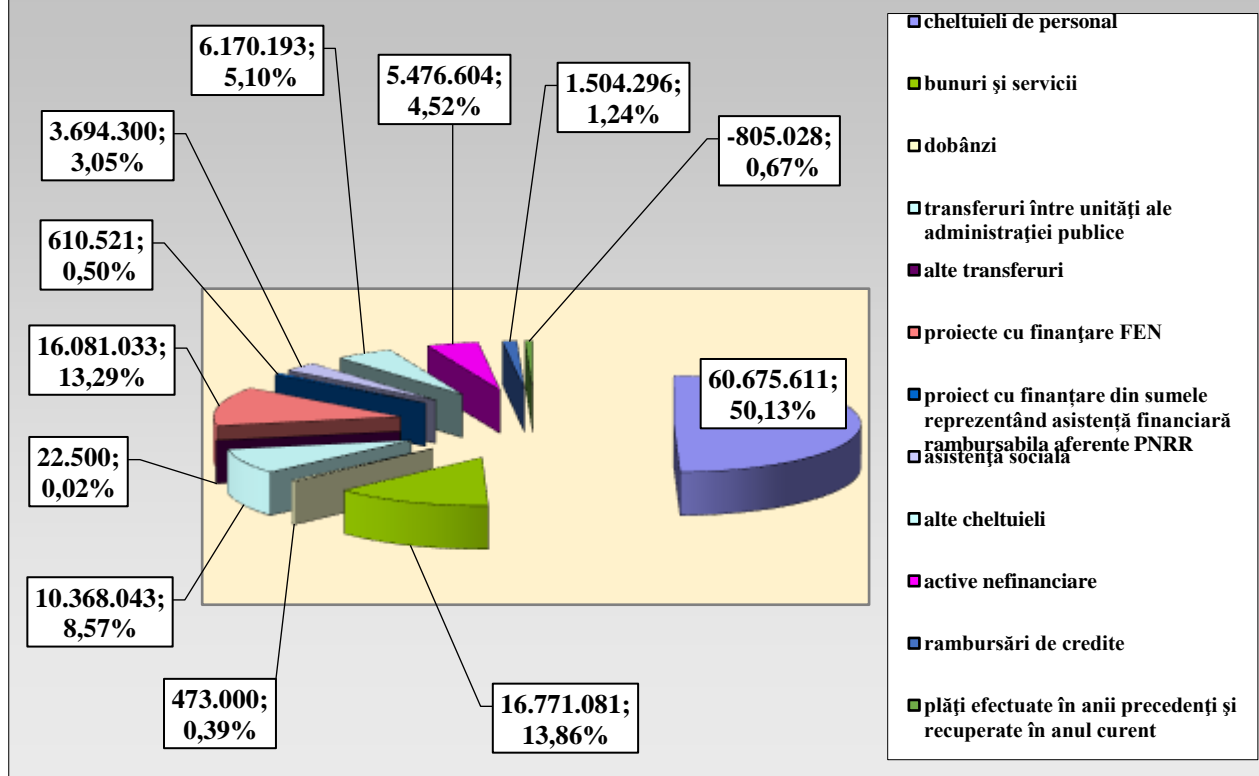
- *cheltuielile secțiunii de funcționare, programate în sumă de 117.980.230 lei, au fost realizate în procent de 82,93%, respectiv au fost efectuate plăți în valoare de 97.839.253 lei;*
- *cheltuielile secțiunii de dezvoltare, programate în sumă de 126.094.690 lei, au fost realizate în procent de 18,40 %, respectiv au fost efectuate plăți în valoare de 23.202.901 lei.*

Indicatorii economici cu privire la execuția bugetelor locale, calculați în conformitate cu prevederile Ordinului Ministrului Finanțelor Publice nr. 244/2010 pentru aprobarea metodologiilor de aplicare a prevederilor art. 14, alin. (7), ale art. 57, alin. (2¹) și ale art. 76¹, alin. (1), lit. e) din Legea nr. 273/2006 privind finanțele publice locale, cu modificările și completările ulterioare, la partea de cheltuieli, se prezintă după cum urmează:

1. ***Rigiditatea cheltuielilor** se determină ca raport procentual între plățile aferente cheltuielilor de personal în sumă de **60.675.611 lei** și total plăți în sumă de **121.042.154 lei**, rezultând un procent de **50,13%**;*
2. ***Ponderea plăților din secțiunea de funcționare** în cuantum de **97.839.253 lei**, în total plăți în sumă de **121.042.154 lei**, este de **80,83%**;*
3. ***Ponderea plăților din secțiunea de dezvoltare** în cuantum de **23.202.901 lei**, în total plăți în sumă de **121.042.154 lei**, este de **19,17%**;*
4. ***Excedentul secțiunii de funcționare** determinat conform Legii nr. 273/2006 a finanțelor publice locale, cu modificările și completările ulterioare, rezultat la finele trimestrului II al anului 2023, este în sumă de **60.466.369 lei**;*
5. ***Excedentul secțiunii de dezvoltare** determinat conform Legii nr. 273/2006 a finanțelor publice locale, cu modificările și completările ulterioare, rezultat la finele trimestrului II al anului 2023, este în sumă de **2.778.507 lei**.*

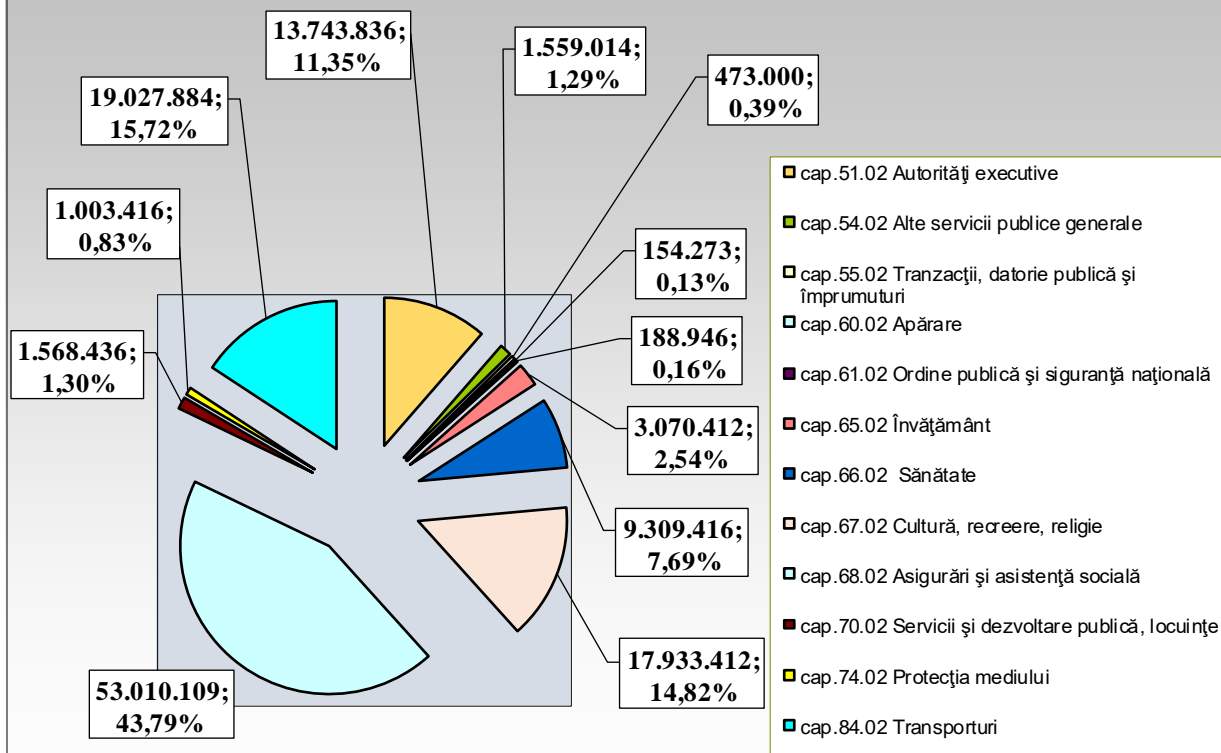
Pe titluri de cheltuieli, ponderea cea mai mare în totalul cheltuielilor bugetare efectuate este deținută de cheltuielile de personal cu o pondere de 50,13% %, urmate de cheltuielile cheltuieli cu bunuri si servicii cu o pondere de 13,86%, etc așa cum se prezintă în diagrama ce urmează:

**PONDEREA CHELTUIELILOR ÎN TOTALUL PLĂȚILOR EFECTUATE,
POTRIVIT EXECUȚIEI BUGETARE LA DATA DE 30.06.2023- lei**

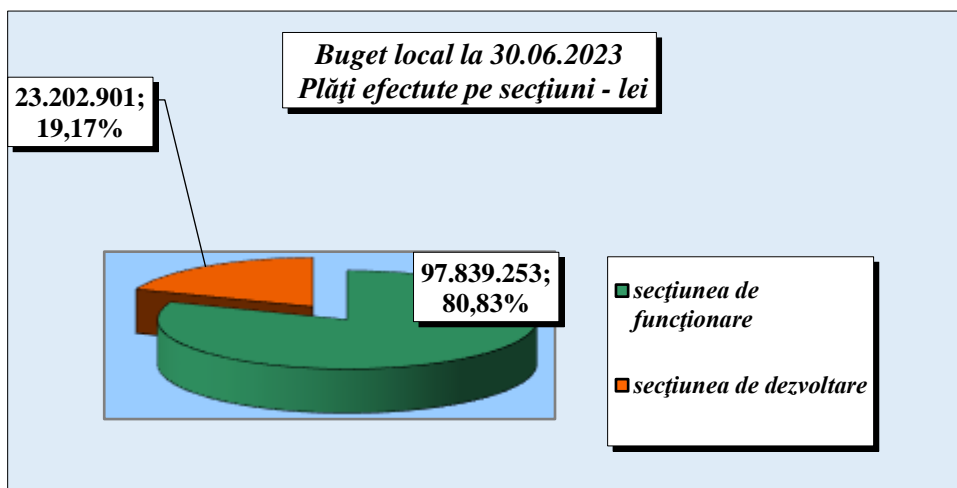


Capitolul de cheltuieli care deține cea mai mare pondere în totalul execuției bugetare este capitolul bugetar 68.02 „Asistență socială” cu o pondere de 43,79%, urmat de capitolul bugetar 84.02 „Transporturi” cu o pondere de 15,72%, cap. 67.02 „Cultură, recreere ,religie” reprezentând 14,82% etc.

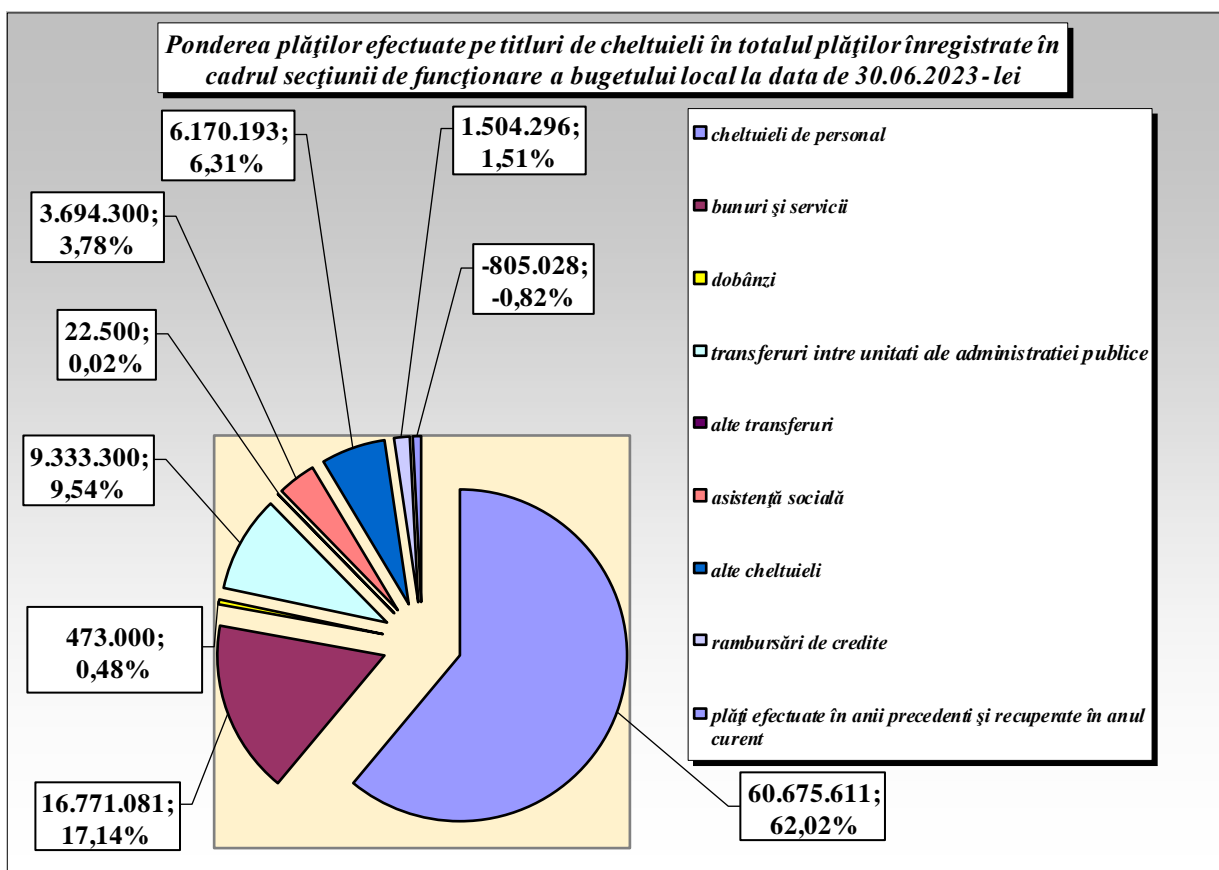
**PONDEREA CAPITOLELOR DE CHELTUIELI ÎN TOTALUL PLĂȚILOR
EFECTUATE, POTRIVIT EXECUȚIEI BUGETARE LA DATA DE 30.06.2023- lei**



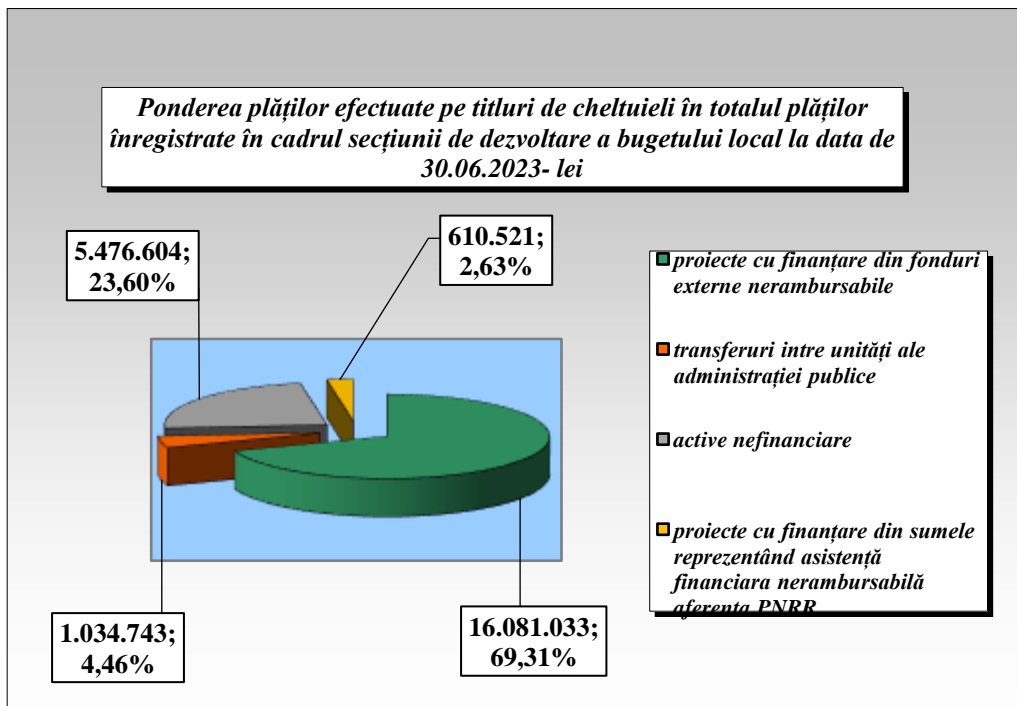
Ponderea plăților efectuate pe secțiuni în totalul plăților înregistrate la nivelul bugetului local este prezentată în diagrama de mai jos:



Ponderea plăților efectuate pe titluri de cheltuieli în totalul plăților înregistrate în cadrul secțiunii de funcționare a bugetului local la data de 30.06.2023, se prezintă conform diagramei mai jos:



Ponderea plăților efectuate pe titluri de cheltuieli în totalul plăților înregistrate în cadrul secțiunii de dezvoltare a bugetului local la data de 30.06.2023, se prezintă conform diagramei de mai jos:



Pe capitole de cheltuieli, execuția bugetară înregistrată la data de 30.06.2023 se prezintă după cum urmează:

Cap. 51.02 „Autorități publice și acțiuni externe” – din totalul creditelor bugetare aprobate la data de 30.06.2023, în sumă de 17.560.600 lei, au fost efectuate plăți în sumă de 13.743.836 lei (78,27%), din care:

- cheltuielile secțiunii de funcționare - în sumă de 17.116.180 lei, au cumulat plăți în sumă de 13.700.070 lei (80,04%);
- cheltuielile secțiunii de dezvoltare - în sumă de 444.420 lei, au cumulat plăți în sumă de 43.766 lei (9,85%).

Cap. 54.02 „Alte servicii publice generale” - din totalul creditelor bugetare înregistrate la finele trimestrului II în sumă de 2.257.520 lei, au fost efectuate plăți în sumă de 1.559.014 lei (69,06%), din care:

- cheltuielile secțiunii de funcționare - în sumă de 2.244.280 lei, au cumulat plăți în sumă de 1.545.780 lei (68,88%);
- cheltuielile secțiunii de dezvoltare - în sumă de 13.240 lei, au cumulat plăți în sumă de 13.234 lei (99,95%).

Pe instituții publice, cheltuielile ce se finanțează în cadrul acestui capitol bugetar se repartizează astfel:

1. Consiliul Județean Gorj – din totalul creditelor bugetare înregistrate la data de 30.06.2023, în sumă de 901.520 lei, au fost efectuate plăți în sumă de 284.176 lei (31,52%), din care:

- cheltuielile secțiunii de funcționare - în sumă de 888.280 lei, au cumulat plăți în sumă de 270.942 lei (30,50%);
- cheltuielile secțiunii de dezvoltare - în sumă de 13.240 lei, au cumulat plăți în sumă de 13.234 lei (99,95%).

2. Direcția Județeană de Evidența Persoanelor Gorj – din totalul creditelor bugetare înregistrate la data de 30.06.2023, în sumă de 1.356.000 lei, au fost efectuate plăți în sumă de 1.274.838 lei (94,01%), în cadrul secțiunii de funcționare.

Cap. 55.02 „Tranzacții privind datoria publică” – din totalul creditelor bugetare înregistrate la data de 30.06.2023, în sumă de 801.000 lei, au fost efectuate plăți în sumă de 473.000 lei (59,05%), reprezentând în totalitate, cheltuieli ale secțiunii de funcționare.

Cap. 60.02 „Apărare” – din totalul creditelor bugetare cumulate la finele trimestrului II, în sumă de 207.200 lei, au fost efectuate plăți în sumă de 154.273 lei (74,46%), din care:

- cheltuielile secțiunii de funcționare - în sumă de 205.900 lei, au cumulat plăți în sumă de 153.023 lei (74,32%);
- cheltuielile secțiunii de dezvoltare - în sumă de 1.300 lei, au cumulat plăți în sumă de 1.250 lei (96,15%).

Cap. 61.02 „Ordine publică și siguranță națională” – din totalul creditelor bugetare înregistrate la data de 30.06.2023, în sumă de 406.550 lei, au fost efectuate plăți în sumă de 188.946 lei (46,48%), din care:

- cheltuielile secțiunii de funcționare - în sumă de 276.550 lei, au cumulat plăți în sumă de 188.946 lei (68,32%);
- cheltuielile secțiunii de dezvoltare - în sumă de 130.000 lei, nu au cumulat plăți.

Cap. 65.02 „Învățământ” – din totalul creditelor bugetare înregistrate la finele trimestrului II, în sumă de 14.797.350 lei, au fost efectuate plăți în sumă de 3.070.412 lei, (20,75%), din care:

- cheltuielile secțiunii de funcționare - în sumă de 7.598.520 lei, au înregistrat plăți la data raportării în sumă de 2.369.557 lei (31,18%);
- cheltuielile secțiunii de dezvoltare - în sumă de 7.198.830 lei, au înregistrat plăți la data raportării în sumă de 700.855 lei (9,74%);

Pe instituții publice, cheltuielile ce se finanțează în cadrul acestui capitol bugetar se reflectă astfel:

1. Consiliul Județean Gorj – din totalul creditelor bugetare, înregistrate la data de 30.06.2023, în sumă de 12.568.050 lei, au fost efectuate plăți în sumă de 1.834.269 lei (14,59%), din care:

- cheltuielile secțiunii de funcționare - în sumă de 5.797.520 lei, au înregistrat plăți la data raportării în sumă de 1.218.614 lei (21,02%);
- cheltuielile secțiunii de dezvoltare - în sumă de 6.770.530 lei, au înregistrat plăți la data raportării în sumă de 615.655 lei (9,09%);

2. Centrul Școlar pentru Educație Incluzivă Târgu Jiu - din totalul creditelor bugetare, înregistrate la data de 30.06.2023, în sumă de 1.682.300 lei, au fost efectuate plăți în sumă de 1.014.658 lei (60,31%) din care:

- cheltuielile secțiunii de funcționare - în sumă de 1.581.000 lei, au cumulat plăți în sumă de 1.014.658 lei (64,18%);
- cheltuielile secțiunii de dezvoltare - în sumă de 101.300 lei, nu au fost înregistrate plăți.

3. Centrul Județean de Resurse și Asistență Educațională Gorj - din totalul creditelor bugetare înregistrate la data de 30.06.2023, în sumă de 547.000 lei, au fost efectuate plăți în sumă de 221.485 lei, (40,49%), din care:

- cheltuielile secțiunii de funcționare - în sumă de 220.000 lei, au înregistrat plăți la data raportării, în sumă de 136.285 lei (61,95%);
- cheltuielile secțiunii de dezvoltare - în sumă de 327.000 lei, au cumulat plăți în sumă de 85.200 lei (26,06%).

Cap. 66.02 „Sănătate” - din totalul creditelor bugetare înregistrate la data 30.06.2023, în sumă de 54.194.790 lei, au fost efectuate plăți în sumă de 9.309.416 lei, (17,18%), din care:

- cheltuielile secțiunii de funcționare - în sumă de 58.720 lei, nu au înregistrat plăți la data raportării;
- cheltuielile secțiunii de dezvoltare - în sumă de 54.136.070 lei, au cumulat plăți în sumă de 9.309.416 lei (17,20%).

Cap. 67.02 „Cultură, recreere și religie” – din totalul creditelor bugetare la data de 30.06.2023, în sumă de 25.443.440 lei, au fost efectuate plăți în sumă de 17.933.412 lei, (70,48%), din care:

- cheltuielile secțiunii de funcționare - în sumă de 20.504.380 lei, au cumulat plăți în sumă de 16.695.696 lei (81,43%);
- cheltuielile secțiunii de dezvoltare - în sumă de 4.939.060 lei, au cumulat plăți în sumă de 1.237.716 lei (25,06%).

Pe instituții publice, cheltuielile ce se finanțează în cadrul acestui capitol bugetar se repartizează astfel:

1. Biblioteca Județeană „Christian Tell” - din totalul creditelor bugetare înregistrate la data de 30.06.2023, în sumă de 2.304.000 lei, au fost efectuate plăți în sumă de 1.824.074 lei (79,17%), din care:

- cheltuielile secțiunii de funcționare - în sumă de 2.142.000 lei, au cumulat plăți în sumă de 1.696.522 lei (79,20%);
- cheltuielile secțiunii de dezvoltare - în sumă de 162.000 lei, au cumulat plăți în sumă de 127.552 lei (78,74%).

2. Centrul Județean pentru Conservarea și Promovarea Culturii Tradiționale Gorj” - din totalul creditelor bugetare înregistrate la data de 30.06.2023 în sumă de 744.000 lei, alocate secțiunii de funcționare, au fost efectuate plăți în sumă de 554.577 lei (74,54%).

3. Consiliul Județean Gorj - din totalul creditelor bugetare înregistrate la finele trimestrului II, în sumă de 22.395.440 lei, au fost efectuate plăți în sumă de 15.554.761 lei, (69,45%), din care:

- cheltuielile secțiunii de funcționare - în sumă de 17.618.380 lei, au cumulat plăți în sumă de 14.444.597 lei (81,99%);
- cheltuielile secțiunii de dezvoltare - în sumă de 4.777.060 lei, au cumulat plăți în sumă de 1.110.164 lei (23,24%).

➤

Cap. 68.02 „Asistență socială” - din totalul creditelor bugetare înregistrate la data de 30.06.2023, în sumă de 63.452.920 lei, au fost efectuate plăți în sumă de 53.010.109 lei, (83,54%), din care:

- **cheltuielile secțiunii de funcționare - în sumă de 55.056.700 lei, au cumulat plăți în sumă de 51.673.360 lei (93,85%);**
- **cheltuielile secțiunii de dezvoltare - în sumă de 8.396.220 lei, au cumulat plăți în sumă de 1.336.749 lei (15,92%).**

Pe instituții publice, cheltuielile ce se finanțează în cadrul acestui capitol bugetar se repartizează astfel:

1. Direcția Generală de Asistență Socială și Protecția Copilului, din totalul creditelor bugetare înregistrate la data de 30.06.2023, în sumă de 62.052.750 lei, au fost efectuate plăți în sumă de 53.005.306 lei, (85,42%), din care:

din care:

- **cheltuielile secțiunii de funcționare - în sumă de 55.056.700 lei, au cumulat plăți în sumă de 51.673.360 lei (93,85%);**
- **cheltuielile secțiunii de dezvoltare - în sumă de 6.996.050 lei, au înregistrat plăți la data raportării, în sumă de 1.331.946 lei (19,04%).**

2. Consiliul Județean Gorj - din totalul creditelor bugetare înregistrate la data de 30.06.2023, în sumă de 1.400.170 lei, au fost efectuate plăți în sumă de 4.803 lei (0,34%), reprezentând în totalitate, cheltuieli ale secțiunii de dezvoltare.

Cap. 70.02 „Locuințe, servicii și dezvoltare publică” - din totalul creditelor bugetare înregistrate la finele trimestrului II, în sumă de 3.257.660 lei, au fost efectuate plăți în sumă de 1.568.436 lei, (48,15%), din care:

- **cheltuielile secțiunii de funcționare - în sumă de 1.827.000 lei, au cumulat plăți în sumă de 1.454.912 lei (79,63%);**
- **cheltuielile secțiunii de dezvoltare - în sumă de 1.430.660 lei, au cumulat plăți în sumă de 113.524 lei (7,94%).**

Pe instituții publice, cheltuielile ce se finanțează în cadrul acestui capitol bugetar se repartizează astfel:

2. Serviciul Public Salvamont - din totalul creditelor bugetare înregistrate la data de 30.06.2023, în sumă de 2.271.000 lei, au fost efectuate plăți în sumă de 1.520.436 lei, (66,95%), din care:

- **cheltuielile secțiunii de funcționare - în sumă de 1.761.000 lei, au cumulat plăți în sumă de 1.406.912 lei (79,89%);**
- **cheltuielile secțiunii de dezvoltare - în sumă de 510.000 lei, au cumulat plăți în sumă de 113.524 lei (22,26%).**

2. Consiliul Județean Gorj - din totalul creditelor bugetare înregistrate la data de 30.06.2023, în sumă de 986.660 lei, au fost efectuate plăți în sumă de 48.000 lei (4,86%), din care:

- **cheltuielile secțiunii de funcționare - în sumă de 66.000 lei, au cumulat plăți în sumă de 48.000 lei (72,73%);**
- **cheltuielile secțiunii de dezvoltare - în sumă de 920.660 lei, nu au înregistrat plăți la data raportării.**

3. Cap. 74.02 „Protecția mediului” - din totalul creditelor bugetare la data de 30.06.2023, în sumă de 1.265.000 lei, au fost efectuate plăți în sumă de 1.003.416 lei

(79,32%), la nivelul Direcției Județene de Management Integrat al Deșeurilor și Protecția Animalelor Gorj, din care:

- cheltuielile secțiunii de funcționare - în sumă de 1.153.000 lei, au cumulat plăți în sumă de 900.579 lei (78,11%);
- cheltuielile secțiunii de dezvoltare - în sumă de 112.000 lei, au cumulat plăți în sumă de 102.837 lei (91,82%).

Cap. 84.02 „Transporturi” - din totalul *creditelor înregistrate la data de 30.06.2023, în sumă de 60.430.890 lei*, au fost efectuate plăți în sumă de 19.027.884 lei (31,49%), din care:

- cheltuielile secțiunii de funcționare - în sumă de 11.138.000 lei, au cumulat plăți în sumă de 8.684.330 lei (77,97%);
- cheltuielile secțiunii de dezvoltare - în sumă de 49.292.890 lei, au înregistrat plăți în cuantum de 10.343.554 lei (20,98%).

La nivelul bugetului local, la finele perioadei de raportare, nu s-au înregistrat plăți restante.

La finele trimestrului II, diferența dintre:

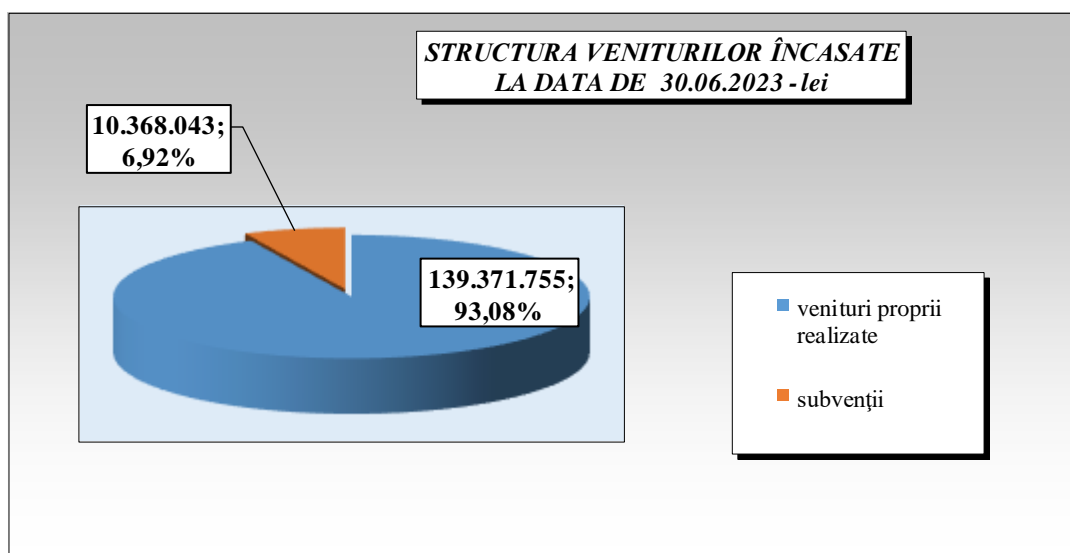
- suma veniturilor încasate (166.214.873 lei) și excedentul anilor anteriori utilizat pentru finanțarea secțiunii de dezvoltare (18.072.157 lei), reflectate în contul de execuție la data de 30.06.2023, cumulând valoarea de **184.287.030 lei**,
- suma plăților efectuate (121.042.154 lei) și a plăților restante (0 lei), cumulând valoarea de 121.042.154 lei, este de **63.244.876 lei**, mai mare decât zero, rezultând încheierea **exercițiului bugetar trimestrial cu excedent.**

BUGETUL CENTRALIZAT AL INSTITUȚIILOR PUBLICE ȘI ACTIVITĂȚILOR FINANȚATE PARȚIAL DIN VENITURI PROPRII – VENITURI :

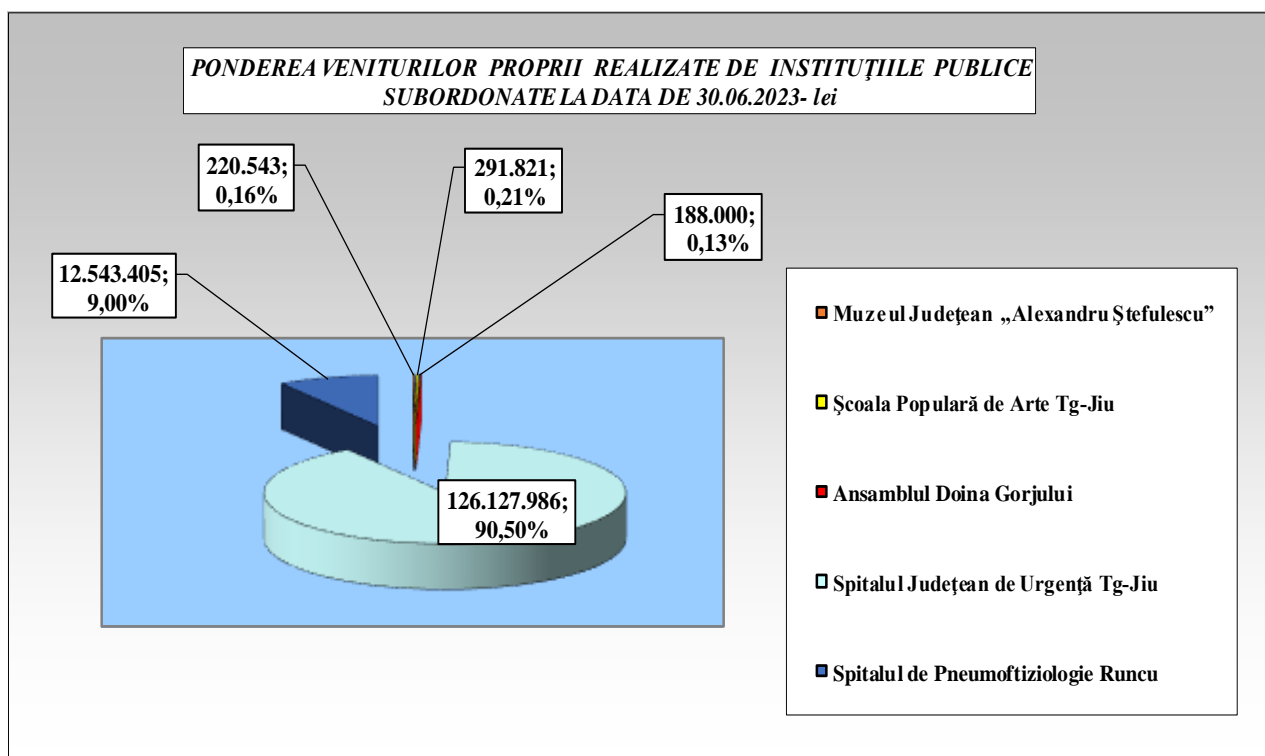
Prevederile bugetare cumulate la finele trimestrului II a.c., la partea de venituri, au fost în sumă de 197.110.530 lei, înregistrând încasări în cuantum de 149.739.798 lei (75,97%), astfel:

- veniturile secțiunii de funcționare, programate în sumă de 192.806.980 lei, au fost încasate în procent de 76,94%, respectiv în valoare de 148.343.902 lei;
- veniturile secțiunii de dezvoltare au fost programate în sumă de 4.303.550 lei, au fost încasate în procent de 32,44%, respectiv în valoare de 1.395.896 lei.

Ponderea veniturilor încasate la nivelul bugetului centralizat al instituțiilor publice și activităților finanțate parțial din venituri proprii, pe componente de finanțare, este prezentată în diagrama de mai jos:

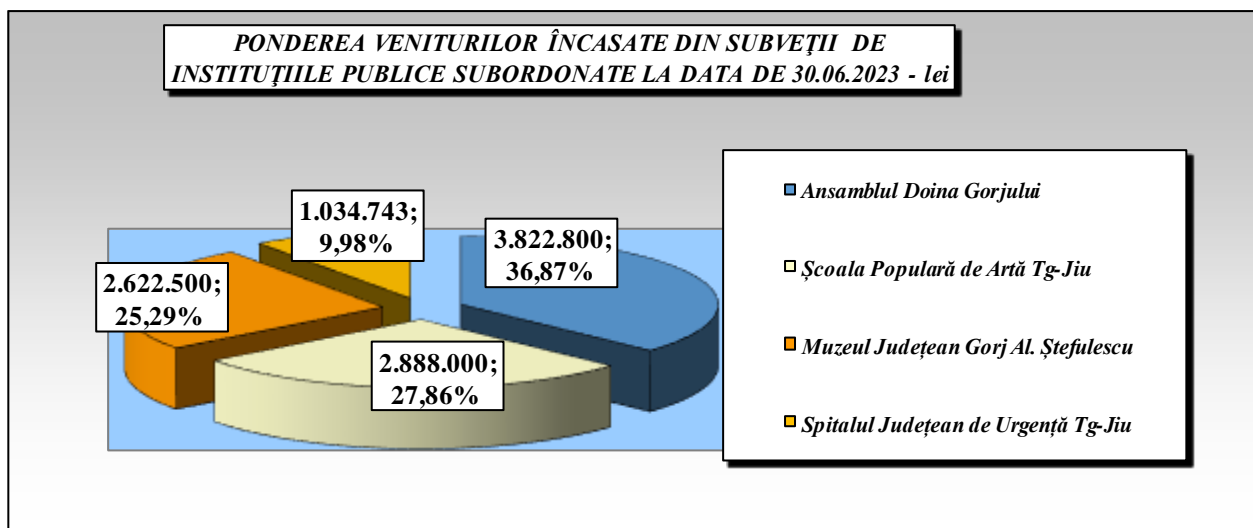


Ponderea veniturilor proprii realizate de instituțiile subordonate ce se finanțează la nivelul bugetului centralizat al instituțiilor publice și activităților finanțate parțial din venituri proprii este prezentată în diagrama ce urmează:



Ponderea cea mai mare în realizarea veniturilor proprii, în totalul instituțiilor subordonate, o deține Spitalul Județean de Urgență Tg-Jiu, cu un procent de 90,50%, urmat de Spitalul de Pneumoftiziologie Runcu cu un procent de 9,00%.

Ponderea veniturilor din subvenții încasate de instituțiile subordonate ce se finanțează la nivelul bugetului centralizat al instituțiilor publice și activităților finanțate parțial din venituri proprii este prezentată în diagrama de mai jos:

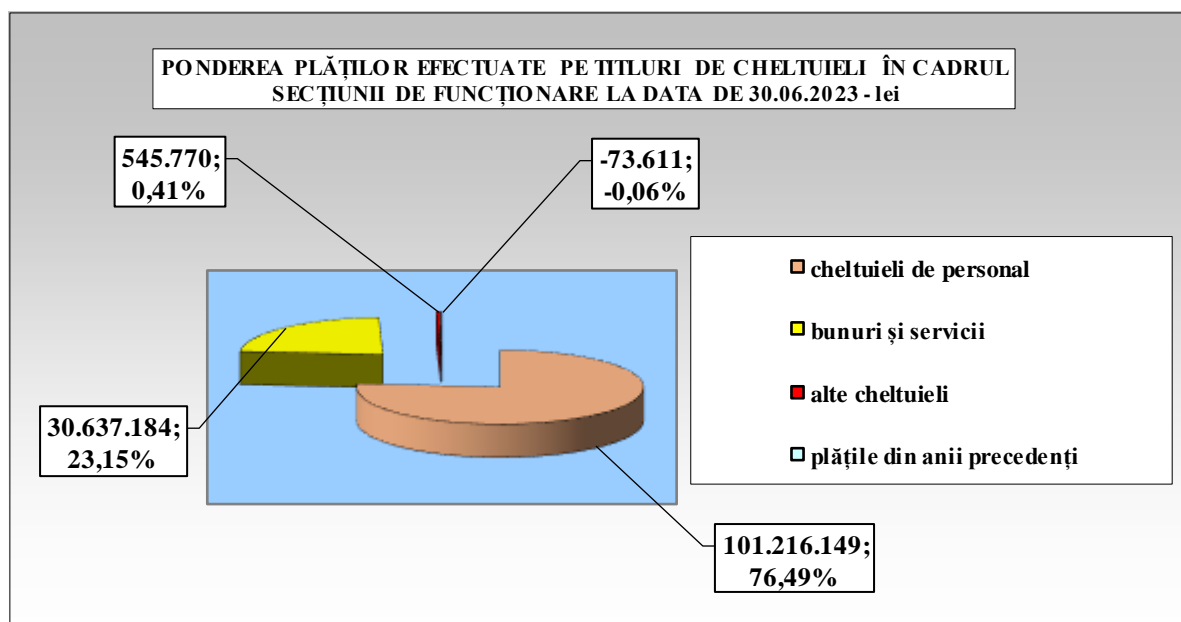


BUGETUL CENTRALIZAT AL INSTITUȚIILOR PUBLICE ȘI ACTIVITĂȚILOR FINANȚATE PARȚIAL DIN VENITURI PROPRII – CHELTUIELI :

Prevederile bugetare înregistrate la 30.06.2023 au cumulat, la partea de cheltuieli a bugetului centralizat al instituțiilor publice și activităților finanțate parțial din venituri, suma de 197.110.530 lei, înregistrând plăți în cuantum de 133.644.856 lei (67,80%), astfel:

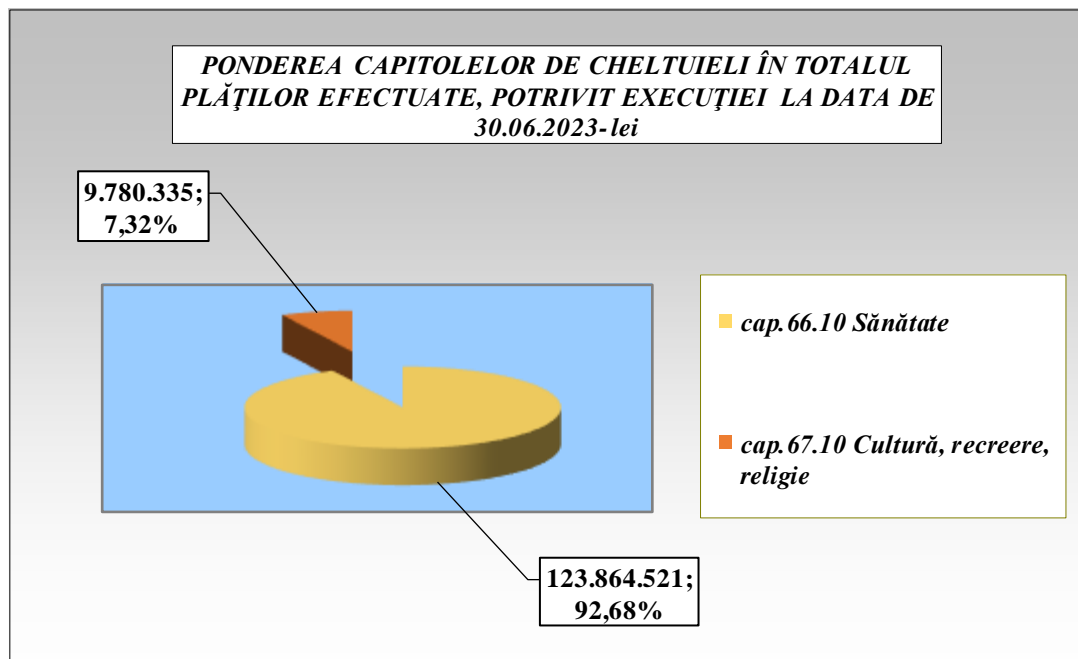
- cheltuielile secțiunii de funcționare, programate în sumă de 192.806.980 lei, au fost realizate în procent de 68,63%, respectiv au fost efectuate plăți în valoare de 132.325.492 lei;
- cheltuielile secțiunii de dezvoltare, programate în sumă de 4.303.550 lei, au fost realizate în procent de 30,66%, respectiv au fost efectuate plăți în valoare de 1.319.364 lei.

Ponderea plăților efectuate pe titluri de cheltuieli în totalul plăților înregistrate în cadrul secțiunii de funcționare a bugetului centralizat al instituțiilor publice și activităților finanțate parțial din venituri proprii la data de 30.06.2023, se prezintă conform diagramei de mai jos:



Plățile efectuate în cadrul secțiunii de dezvoltare a bugetului centralizat al instituțiilor publice și activităților finanțate parțial din venituri proprii, la data de 30.06.2023, au fost realizate doar în cadrul titlului active nefinanciare în cuantum de 1.319.364 lei.

Pe capitole de cheltuieli, conform clasificăției bugetare în vigoare, ponderea deținută în totalul plăților efectuate, conform execuției bugetare, se prezintă astfel:



Capitolul de cheltuieli cu ponderea cea mai mare în totalul execuției bugetare a bugetului centralizat al instituțiilor publice și activităților finanțate parțial din venituri proprii, la data de 30.06.2023, este capitolul bugetar 66.10 „Sănătate”, reprezentând 92,68%, urmat de capitolul bugetar 67.10 „Cultură, recreere, religie” cu o pondere de 7,32%.

Pe capitele de cheltuieli, în cadrul bugetului centralizat al instituțiilor publice și activităților finanțate parțial din venituri proprii, execuția bugetară înregistrată la data de 30.06.2023 se prezintă astfel:

Cap. 66.10 „Sănătate” - din totalul *creditelor înregistrate la 30.06.2023, în sumă de 184.890.530 lei*, au fost efectuate plăți în sumă de 123.864.521 lei (66,99%), din care:

- *cheltuielile secțiunii de funcționare - în sumă de 180.746.980 lei*, au cumulat plăți în sumă de 122.570.997 lei (67,81%);
- *cheltuielile secțiunii de dezvoltare - în sumă de 4.143.550 lei*, au cumulat plăți în sumă de 1.293.524 lei (31,22%).

Pe instituții publice, cheltuielile ce se finanțează în cadrul acestui capitol bugetar se prezintă astfel:

1. Spitalul Județean de Urgență Tg-Jiu - din totalul creditelor bugetare alocate la data de 30.06.2023 în sumă de 166.781.840 lei, au fost efectuate plăți în sumă de 111.669.058 lei (66,96%), din care:

- *cheltuielile secțiunii de funcționare - în sumă de 162.673.290 lei*, au cumulat plăți în sumă de 110.379.197 lei (67,85%);
- *cheltuielile secțiunii de dezvoltare - în sumă de 4.108.550 lei*, au cumulat plăți în sumă de 1.289.861 lei (31,39%).

2. Spitalul de Pneumoftiziologie „Tudor Vladimirescu”, Dobrița - din totalul creditelor bugetare cumulate la 30.06.2023, în sumă de 18.108.690 lei, au fost efectuate plăți în sumă de 12.195.463 lei (67,35%), din care:

- cheltuielile secțiunii de funcționare - în sumă de 18.073.690 lei, au cumulat plăți în sumă de 12.191.800 lei (67,46%);
- cheltuielile secțiunii de dezvoltare - în sumă de 35.000 lei, au cumulat plăți în sumă de 3.663 lei (10,47%).

Cap. 67.10 „Cultură, recreere și religie” - din totalul *creditelor bugetare înregistrate la finele trimestrului II, în sumă de 12.220.000 lei*, au fost efectuate plăți în sumă de 9.780.335 lei (80,04%), din care:

- cheltuielile secțiunii de funcționare - în sumă de 12.060.000 lei, au cumulat plăți în sumă de 9.754.495 lei (80,88%);
- cheltuielile secțiunii de dezvoltare - în sumă de 160.000 lei, au cumulat plăți în sumă de 25.840 lei (16,15%).

Pe instituții publice, cheltuielile ce se finanțează în cadrul acestui capitol bugetar se reflectă astfel:

1. Muzeul Județean „Alexandru Ștefulescu” Gorj - din totalul *creditelor bugetare înregistrate la data de 30.06.2023, în sumă de 3.993.000 lei*, au fost efectuate plăți în sumă de 2.727.522 lei (68,31%) din care:

- cheltuielile secțiunii de funcționare - în sumă de 3.863.000 lei, au cumulat plăți în sumă de 2.727.522 lei (70,61%);
- cheltuielile secțiunii de dezvoltare - în sumă de 130.000 lei, nu au fost efectuate plăți.

2. Ansamblul Artistic Profesionist „Doina Gorjului” - din totalul *creditelor bugetare înregistrate la data de 30.06.2023, în sumă de 4.666.000 lei*, au fost efectuate plăți în sumă de 3.902.242 lei (83,63%), din care:

- cheltuielile secțiunii de funcționare - în sumă de 4.636.000 lei, au cumulat plăți în sumă de 3.876.402 lei (83,62%);
- cheltuielile secțiunii de dezvoltare - în sumă de 30.000 lei, au fost efectuate plăți în sumă de 25.840 lei (86,13%).

3. Școala Populară de Arte „Constantin Brâncuși” Târgu-Jiu - din totalul *creditelor bugetare înregistrate la data de 30.06.2023, în sumă de 3.561.000 lei*, au fost efectuate plăți în sumă de 3.150.571 lei (88,47%), doar în cadrul secțiunii de funcționare.

La nivelul bugetului centralizat al instituțiilor publice și activităților finanțate parțial din venituri proprii, la finele perioadei de raportare, nu s-au înregistrat plăți restante.

La trimestrul II, diferența dintre:

- suma veniturilor încasate în cuantum de 149.739.798 lei,
- suma plăților efectuate în cuantum de 133.644.856 lei și a plăților restante (0 lei), raportate în situațiile financiare la aceeași perioadă, cumulând valoarea de 133.644.856 lei, este de 16.094.942 lei, mai mare decât zero, rezultând încheierea exercițiului bugetar la data de 30.06.2023, cu excedent.

III. BUGETUL FONDURILOR EXTERNE NERAMBURSABILE:

Prevederile bugetare cumulate la data de 30.06.2023, la partea de venituri a bugetului fondurilor externe nerambursabile, sunt în sumă de 108.960 lei, înregistrând încasări în cuantum de 28.854 lei, (26,48%).

Prevederile bugetare cumulate la partea de cheltuieli a bugetului fondurilor externe nerambursabile, în sumă de 108.960 lei, au înregistrat plăți, la data de 30.06.2023, în cuantum de 28.851 lei (26,48%).

Sumele prevăzute în bugetul fondurilor externe nerambursabile au fost alocate în vederea derulării proiectului „*Privind spre viitor – Un muzeu rezilient și instruit*” prin programul Erasmus+ finanțat de Uniunea Europeană, **de către Muzeul Județean „Alexandru Ștefulescu” Gorj.**

Față de cele expuse, considerăm că sunt respectate prevederile legale, drept pentru care propunem adoptarea ***proiectului de hotărâre privind aprobarea execuției bugetului propriu general al Județului Gorj, înregistrată la data de 30.06.2023*** și a anexelor la acesta, în forma prezentată.

DIRECTOR EXECUTIV,
Ungureanu Victoria

ȘEF SERVICIU,
Blidea Mihaela

Vizat de legalitate,
Direcția juridică și dezvoltarea
capacității administrative,
DIRECTOR EXECUTIV,
Marcău Costel

ÎNTOCMIT,
Jerca Nicoleta
Șarapatin Denisa Loredana
Calotescu Lavinia
Pănoiu Maria Rodica