

HOTĂRÂRE
*privind aprobarea execuției bugetului propriu general al Județului Gorj
înregistrată la data de 15.12.2022*

Consiliul Județean Gorj:

Având în vedere:

- Referatul de aprobare a proiectului de hotărâre;
 - Raportul de specialitate întocmit de Direcția buget, finanțe, monitorizare servicii comunitare de utilități publice, proiecte și programe naționale și vizat de Direcția juridică, dezvoltarea capacității administrative și achiziții publice;
 - Raportul de avizare al Comisiei de buget - finanțe;
 - Raportul de avizare al Comisiei juridice și de administrație publică;
 - Raportul de avizare al Comisiei pentru prognoze, dezvoltare și cooperare regională;
 - Raportul de avizare al Comisiei pentru urbanism și amenajarea teritoriului;
 - Raportul de avizare al Comisiei pentru servicii publice și IMM-uri;
 - Raportul de avizare al Comisiei pentru industrie, agricultură, silvicultură și protecția mediului;
 - Raportul de avizare al Comisiei pentru tineret, sport, turism;
 - Raportul de avizare al Comisiei pentru învățământ, cultură, culte;
 - Raportul de avizare al Comisiei pentru sănătate și asistență socială;
 - Prevederile O.U.G. nr. 57/2019 privind Codul administrativ;
 - Prevederile Legii nr. 273/2006 privind finanțele publice locale, cu modificările și completările ulterioare;
 - Prevederile Legii nr. 317 /28.12.2021 a bugetului de stat pe anul 2022;
- În baza prevederilor art. 182 alin. (1) și art. 196, alin. (1), lit. a), din O.U.G nr. 57/2019 privind Codul administrativ;

HOTĂRĂȘTE:

Art.1 Se aprobă execuția bugetului propriu general al Județului Gorj înregistrată la data de 15.12.2022, pe următoarele bugete componente:

a) bugetul local al Județului Gorj - la partea de venituri, a înregistrat încasări în sumă de **313.569.536 lei**, iar la partea de cheltuieli, a înregistrat plăți în sumă de **237.344.182 lei**, conform **anexelor nr. 1 și nr. 2**, care fac parte integrantă din prezenta hotărâre.

b) bugetul centralizat al instituțiilor publice și activităților finanțate parțial din venituri proprii - la partea de venituri, a înregistrat încasări în sumă de **266.203.744 lei**, iar la partea de cheltuieli, a înregistrat plăți în sumă de **252.809.892 lei**, conform **anexelor nr. 3 și nr. 4**, care fac parte integrantă din prezenta hotărâre.

Art.2 Prezenta hotărâre se comunică direcțiilor din cadrul aparatului de specialitate al Consiliului Județean Gorj, precum și Instituției Prefectului – Județul Gorj.

PREȘEDINTE,
COSMIN-MIHAI POPESCU

CONTRASEMNEAZĂ:
SECRETAR AL JUDEȚULUI,
Cristina-Elena RĂDULEA-ZAMFIRESCU

Nr. _____
Adoptată în ședința din _____
cu un număr de _____ voturi,
din totalul numărului de consilieri județeni în funcție.

EXECUȚIA BUGETULUI LOCAL
DETALIAT LA VENITURI PE CAPITOLE ȘI SUBCAPITOLE, ÎNREGISTRATĂ LA DATA DE 15.12.2022

lei

DENUMIREA INDICATORILOR	Cod indicator	PROGRAM ANUAL cf. H.C.J nr.14/2022	Program actualizat 15.12.2022	Execuție 15.12.2022	Diferențe col 3-col 2	% col 3/col 2
		1	2	3	4	5
TOTAL VENITURI (cod 00.02+00.15+00.16+00.17+45.02+48.02)	00.01	340.296.530	387.152.530	313.569.536	-73.582.994	80,99
VENITURI PROPRII (cod 00.02-11.02-37.02+00.15)	49.90	60.745.000	81.871.850	85.572.898	3.701.048	104,52
I. VENITURI CURENTE (cod 00.03+00.12)	00.02	193.256.720	223.710.580	216.538.635	-7.171.945	96,79
A. VENITURI FISCALE (cod 00.04+00.09+00.10+00.11)	00.03	192.546.720	205.930.060	200.815.630	-5.114.430	97,52
A1. IMPOZIT PE VENIT, PROFIT SI CASTIGURI DIN CAPITAL (cod 00.05+00.06+00.07)	00.04	58.735.000	62.816.680	68.783.773	5.967.093	109,50
A1.1. IMPOZIT PE VENIT, PROFIT SI CASTIGURI DIN CAPITAL DE LA PERSOANE JURIDICE (cod 01.02)	00.05		0	0	0	#DIV/0!
Impozit pe profit (cod 01.02.01)	01.02		0	0	0	#DIV/0!
Impozit pe profit de la agenți economici ¹⁾	01.02.01		0	0	0	#DIV/0!
A1.2. IMPOZIT PE VENIT, PROFIT, SI CASTIGURI DIN CAPITAL DE LA PERSOANE FIZICE (cod 03.02+04.02)	00.06	58.735.000	62.816.680	68.783.773	5.967.093	109,50
Impozit pe venit (cod 03.02.17+03.02.18)	03.02		0	0	0	#DIV/0!
Impozit pe onorariul avocaților și notarilor publici	03.02.17		x	x		
Impozitul pe veniturile din transferul proprietăților imobiliare din patrimoniul personal	03.02.18				0	#DIV/0!
Cote și sume defalcate din impozitul pe venit (cod 04.02.01+04.02.04)	04.02	58.735.000	62.816.680	68.783.773	5.967.093	109,50
Cote defalcate din impozitul pe venit	04.02.01	51.522.000	55.102.350	60.336.643	5.234.293	109,50
Sume alocate din cotele defalcate din impozitul pe venit pentru echilibrarea bugetelor locale	04.02.04	7.213.000	7.714.330	8.447.130	732.800	109,50
A1.3. ALTE IMPOZITE PE VENIT, PROFIT SI CASTIGURI DIN CAPITAL (cod 05.02)	00.07		0	0	0	#DIV/0!
Alte impozite pe venit, profit și castiguri din capital de la persoane fizice (cod 05.02.50)	05.02		0	0	0	#DIV/0!
Alte impozite pe venit, profit și castiguri din capital	05.02.50		0	0	0	#DIV/0!
A3. IMPOZITE SI TAXE PE PROPRIETATE (cod 07.02)	00.09		0	0	0	#DIV/0!
A4. IMPOZITE SI TAXE PE BUNURI SI SERVICII (cod 11.02+12.02+15.02+16.02)	00.10	133.811.720	143.113.380	132.031.857	-11.081.523	92,26
Sume defalcate din TVA (cod 11.02.01+11.02.02+11.02.05+11.02.06+11.02.07)	11.02	132.511.720	141.845.960	130.972.974	-10.872.986	92,33
Sume defalcate din taxa pe valoarea adăugată pentru finanțarea cheltuielilor descentralizate la nivelul județelor	11.02.01	56.150.720	61.449.960	53.624.405	-7.825.555	87,27
Sume defalcate din taxa pe valoarea adăugată pentru finanțarea cheltuielilor descentralizate la nivelul comunelor, orașelor, municipiilor, sectoarelor și Municipiului București	11.02.02		0	0	0	#DIV/0!
Sume defalcate din taxa pe valoarea adăugată pentru drumuri	11.02.05	12.000.000	16.035.000	12.987.569	-3.047.431	81,00
Sume defalcate din taxa pe valoarea adăugată pentru echilibrarea bugetelor locale	11.02.06	64.361.000	64.361.000	64.361.000	0	100,00
Sume defalcate din taxa pe valoarea adăugată pentru Programul de dezvoltare a infrastructurii și a bazelor sportive din spațiul rural	11.02.07		0	0	0	#DIV/0!
Sume defalcate din taxa pe valoarea adăugată pentru finanțarea învățământului particular sau confesional acreditat	11.02.09		0	0	0	#DIV/0!
Taxe pe utilizarea bunurilor, autorizarea utilizării bunurilor sau pe desfasurarea de activități (cod 16.02.02+16.02.03+16.02.50)	16.02	1.300.000	1.267.420	1.058.883	-208.537	83,55
Impozit pe mijloacele de transport (cod 16.02.02.01+16.02.02.02)	16.02.02	942.000	942.000	861.289	-80.711	91,43
Impozit pe mijloacele de transport deținute de persoane fizice *)	16.02.02.01		x	x		

	Impozit pe mijloacele de transport deținute de persoane juridice *)	16.02.02.02		x	x		
	Taxe si tarife pentru eliberarea de licente si autorizatii de functionare	16.02.03	358.000	325.420	197.594	-127.826	60,72
	Alte taxe pe utilizarea bunurilor, autorizarea utilizarii bunurilor sau pe desfasurare de activitati	16.02.50		0	0	0	#DIV/0!
A6. ALTE IMPOZITE SI TAXE FISCALE (cod 18.02)		00.11		0	0	0	#DIV/0!
Alte impozite si taxe fiscale (cod 18.02.50)		18.02		0	0	0	#DIV/0!
	Alte impozite si taxe	18.02.50		0	0	0	#DIV/0!
C. VENITURI NEFISCALE (cod 00.13+00.14)		00.12	710.000	17.780.520	15.723.005	-2.057.515	88,43
C1. VENITURI DIN PROPRIETATE (cod 30.02+31.02)		00.13	46.000	16.990.530	14.927.906	-2.062.624	87,86
Venituri din proprietate (cod 30.02.01+30.02.05+30.02.08+30.02.50)		30.02	46.000	16.990.530	14.927.906	-2.062.624	87,86
	Varsaminte din profitul net al regiilor autonome, societăților și companiilor naționale	30.02.01		0	0	0	#DIV/0!
	Redevente miniere	30.02.05.01	0	16.944.530	14.911.160		
	Venituri din concesiuni si inchirieri	30.02.05	46.000	46.000	16.746	-29.254	36,40
	Venituri din dividende (cod 30.02.08.02)	30.02.08		0	0	0	#DIV/0!
	Venituri din dividende de la alti platitori	30.02.08.02		0	0	0	#DIV/0!
	Alte venituri din proprietate	30.02.50		0	0	0	#DIV/0!
Venituri din dobanzi (cod 31.02.03)		31.02		0	0	0	#DIV/0!
	Alte venituri din dobanzi	31.02.03		0	0	0	#DIV/0!
C2. VANZARI DE BUNURI SI SERVICII (cod 33.02+34.02+35.02+36.02+37.02)		00.14	664.000	789.990	795.099	5.109	100,65
Venituri din prestari de servicii si alte activitati (cod 33.02.08+33.02.10+33.02.12+33.02.24+33.02.27+33.02.28+33.02.50)		33.02	664.000	664.000	663.893	-107	99,98
	Venituri din prestari de servicii	33.02.08		0	0	0	#DIV/0!
	Contributia parintilor sau sustinatorilor legali pentru intretinerea copiilor in crese	33.02.10		0	0	0	#DIV/0!
	Contributia persoanelor beneficiare ale cantinelor de ajutor social	33.02.12		0	0	0	#DIV/0!
	Contributia de intretinere a persoanelor asistate	33.02.13	648.000	648.000	649.453	1.453	100,22
	Taxe din activitati cadastrale si agricultura	33.02.24		0	0	0	#DIV/0!
	Contribuția lunară a părinților pentru întreținerea copiilor în unitățile de protecție socială	33.02.27	15.000	15.000	14.207	-793	94,71
	Venituri din recuperarea cheltuielilor de judecata, imputatii si despagubiri	33.02.28		0	0	0	#DIV/0!
	Alte venituri din prestari de servicii si alte activitati	33.02.50	1.000	1.000	233	-767	23,30
Venituri din taxe administrative, eliberari permise (cod 34.02.02+34.02.50)		34.02		0	0	0	#DIV/0!
	Taxe extrajudiciare de timbru	34.02.02		0	0	0	#DIV/0!
	Alte venituri din taxe administrative, eliberari permise	34.02.50		0	0	0	#DIV/0!
Amenzi, penalitati si confiscari (cod 35.02.01 la 35.02.03+35.02.50)		35.02	0	83.560	88.768	5.208	106,23
	Venituri din amenzi si alte sanctiuni aplicate potrivit dispozitiilor legale	35.02.01		0	0	0	#DIV/0!
	Penalitati pentru nedepunerea sau depunerea cu intirziere a declaratiei de impozite si taxe	35.02.02		0	0	0	#DIV/0!
	Incasari din valorificarea bunurilor confiscate, abandonate si alte sume constatate odata cu confiscarea potrivit legii	35.02.03		0	0	0	#DIV/0!
	Alte amenzi, penalitati si confiscari	35.02.50	0	83.560	88.768	5.208	106,23
Diverse venituri (cod 36.02.01+36.02.05+36.02.06+36.02.07+36.02.08+36.02.11+36.02.50)		36.02	0	36.430	36.438	8	100,02
	Venituri din aplicarea prescriptiei extinctive	36.02.01		0	0	0	#DIV/0!
	Sume provenite din finantarea bugetara a anilor precedenti, aferente sectiunii de functionare	36.02.32.03		0	0	0	#DIV/0!
	Alte venituri	36.02.50	0	36.430	36.438	8	100,02
Transferuri voluntare, altele decat subventiile (cod 37.02.01+37.02.50)		37.02		6.000	6.000	0	100,00
	Donatii si sponsorizari	37.02.01		0	6.000	6.000	0
	Varsaminte din sectiunea de functionare pentru finantarea sectiunii de dezvoltare a bugetului local (cu semnul minus)	37.02.03	-21.395.430	-25.228.190	-5.352.200	19.875.990	21,22
	Varsaminte din sectiunea de functionare	37.02.04	21.395.430	25.228.190	5.352.200	-19.875.990	21,22
	Alte transferuri voluntare	37.02.50		0	0	0	#DIV/0!
II. VENITURI DIN CAPITAL (cod 39.02)		00.15	0	13.230	13.237	7	100,05
Venituri din valorificarea unor bunuri (cod 39.02.01+39.02.03+39.02.04+39.02.07+39.02.10)		39.02	0	13.230	13.237	7	100,05
	Venituri din valorificarea unor bunuri ale institutiilor publice	39.02.01	0	13.230	13.237	7	100,05
	Venituri din vanzarea locuintelor construite din fondurile statului	39.02.03		0	0	0	#DIV/0!
	Venituri din privatizare	39.02.04		0	0	0	#DIV/0!
	Venituri din vanzarea unor bunuri apartinand domeniului privat al statului sau al unitatilor administrativ-teritoriale	39.02.07		0	0	0	#DIV/0!

	Depozite speciale pentru constructii de locuinte	39.02.10		0	0	0	#DIV/0!
III. OPERAȚIUNI FINANCIARE (cod 40.02)		00.16		0	14.073.886	14.073.886	#DIV/0!
Încasări din rambursarea împrumuturilor acordate (cod 40.02.06+40.02.07+40.02.10+40.02.11+40.02.50)		40.02		0	14.073.886	14.073.886	#DIV/0!
	Încasări din rambursarea împrumuturilor pentru înființarea unor instituții și servicii publice de interes local sau a unor activități finanțate integral din venituri proprii	40.02.06		0	0	0	#DIV/0!
	Încasări din rambursarea microcreditelor de la persoane fizice și juridice	40.02.07		0	0	0	#DIV/0!
	Împrumuturi temporare din trezoreria statului **)	40.02.10		0	0	0	#DIV/0!
	Sume din excedentul anului precedent pentru acoperirea golurilor temporare de casă ale secțiunii de	40.02.11		0	0	0	#DIV/0!
	Sume din excedentul anului precedent pentru acoperirea golurilor temporare de casă ale secțiunii de	40.02.13		0	0	0	#DIV/0!
	Sume din excedentul bugetului local utilizate pentru finanțarea cheltuielilor secțiunii de dezvoltare	40.02.14		0	14.073.886	14.073.886	#DIV/0!
	Încasări din rambursarea altor împrumuturi acordate	40.02.50		0	0	0	#DIV/0!
IV. SUBVENȚII (cod 00.18)		00.17	36.992.600	50.578.370	29.476.769	-21.101.601	58,28
SUBVENȚII DE LA ALTE NIVELE ALE ADMINISTRAȚIEI PUBLICE (cod 42.02+43.02)		00.18	36.992.600	50.578.370	29.476.769	-21.101.601	58,28
Subvenții de la bugetul de stat		42.02	36.992.600	50.578.370	29.476.769	-21.101.601	58,28
	Retehnologizarea centralelor termice și electrice de termoficare	42.02.01		0	0	0	#DIV/0!
	Investiții finanțate parțial din împrumuturi externe	42.02.03		0	0	0	#DIV/0!
	Aeroporturi de interes local	42.02.04		0	0	0	#DIV/0!
	Planuri și regulamente de urbanism	42.02.05	70.810	70.810	0	-70.810	0,00
	Subvenții de la bugetul de stat către bugetele locale pentru finanțarea investițiilor în sănătate(cod 42.02.16.01+42.02.16.02+42.02.16.03)	42.02.16	0	0	3.892.000	3.892.000	#DIV/0!
	<i>Subvenții de la bugetul de stat către bugetele locale pentru finanțarea aparaturii medicale și echipamentelor de comunicații în urgență în sănătate</i>	42.02.16.01	0		3.892.000	3.892.000	#DIV/0!
	Finanțarea drepturilor acordate persoanelor cu handicap	42.02.21	3.630.000	4.805.000	3.852.872	-952.128	80,18
	Finanțarea subprogramului infrastructură la nivel județean	42.02.59		0	0	0	#DIV/0!
	Finanțarea programului Național de Dezvoltare Locală	42.02.65	18.626.520	18.626.520	18.626.510	-10	100,00
	Subvenții de la bugetul de stat către bugetele locale necesare susținerii derulării proiectelor finanțate din fonduri externe nerambursabile (FEN) postaderare aferente perioadei de programare 2014-2020****)	42.02.69	17.602.370	17.602.370	3.105.387	-14.496.983	17,64
	Subvenții primite de la bugetele consiliilor locale și județene pentru ajutoare în situații de extremă dificultate	42.02.73	129.000	0	0	0	#DIV/0!
Alocări de sume din PNRR aferente asistenței financiare nerambursabile		42.02.88	0	663.670	0	-663.670	0,00
	Fonduri europene nerambursabile	42.02.88.01	0	557.710	0	-557.710	0,00
	Finanțare publică națională	42.02.88.02	0	0	0	0	#DIV/0!
	Sume aferente TVA	42.02.88.03	0	105.960	0	-105.960	0,00
Sume primite de la UE/alti donatori în contul plăților efectuate și prefinanțări aferente cadrului financiar 2014-2020 (cod 48.02.01 la cod 48.02.05+48.02.11+48.02.12+48.02.15+48.02.19+48.02.32+48.02.33)		48.02					
	Fondul European de Dezvoltare Regională (cod 48.02.01.01+48.02.01.02+48.02.01.03)	48.02.01	103.445.910	106.249.050	51.892.011	-54.357.039	48,84
	Sume primite în contul plăților efectuate în anul curent	48.02.01.01	84.846.350	87.649.490	2.544.476	-85.105.014	2,90
	Sume primite în contul plăților efectuate în anii anteriori	48.02.01.02	6.507.050	6.507.050	5.535.263	-971.787	85,07
	Prefinanțare	48.02.01.03	12.092.510	12.092.510	43.812.272	31.719.762	362,31
	Fondul Social European (cod 45.02.02.01+45.02.02.02+45.02.02.03)	48.02.02	6.461.140	1.677.160	1.113.284	-563.876	66,38
	Sume primite în contul plăților efectuate în anul curent	48.02.02.01	4.783.980			0	#DIV/0!
	Sume primite în contul plăților efectuate în anii anteriori	48.02.02.02	1.093.800	1.093.800	943.186	-150.614	86,23
	Prefinanțare	48.02.02.03	583.360	583.360	170.098	-413.262	29,16
	Alte programe comunitare finanțate în perioada 2014-2020 (APC) (cod 48.02.15.01+48.02.15.02)	48.02.15	105.320	105.320	103.770	-1.550	98,53
	Sume primite în contul plăților efectuate în anul curent	48.02.15.01	105.320	105.320	103.770	-1.550	98,53

	Sume primite în contul plăților efectuate în anii anteriori	48.02.15.02		0	0	0	#DIV/0!
	Prefinanțare	48.02.15.03		0	0	0	#DIV/0!
						0	#DIV/0!
	VENITURILE SECȚIUNII DE FUNCȚIONARE (cod 00.02+00.16+00.17) - TOTAL	00.01 SF	175.620.290	203.416.390	215.039.307	11.622.917	105,71
	VENITURI PROPRII(00.02+11.02+00.16+37.02)	49.90	60.745.000	81.858.620	85.559.661	3.701.041	104,52
	I. VENITURI CURENTE (cod 00.03+00.12)	00.02	171.861.290	198.482.390	211.186.435	12.704.045	106,40
	A. VENITURI FISCALE (cod 00.04+00.09+00.10+00.11)	00.03	192.546.720	205.930.060	200.815.630	-5.114.430	97,52
	A1. IMPOZIT PE VENIT, PROFIT SI CASTIGURI DIN CAPITAL (cod 00.05+00.06+00.07)	00.04	58.735.000	62.816.680	68.783.773	5.967.093	109,50
	A1.1. IMPOZIT PE VENIT, PROFIT SI CASTIGURI DIN CAPITAL DE LA PERSOANE JURIDICE (cod 01.02)	00.05		0	0	0	#DIV/0!
	Impozit pe profit (cod 01.02.01)	01.02		0	0	0	#DIV/0!
	Impozit pe profit de la agenți economici 1)	01.02.01				0	#DIV/0!
	A1.2. IMPOZIT PE VENIT, PROFIT, SI CASTIGURI DIN CAPITAL DE LA PERSOANE FIZICE (cod 03.02+04.02)	00.06	58.735.000	62.816.680	68.783.773	5.967.093	109,50
	Impozit pe venit (cod 03.02.17+03.02.18)	03.02		0	0	0	#DIV/0!
	Impozit pe onorariul avocaților și notarilor publici	03.02.17				0	#DIV/0!
	Impozitul pe veniturile din transferul proprietatilor imobiliare din patrimoniul personal	03.02.18				0	#DIV/0!
	Cote si sume defalcate din impozitul pe venit (cod 04.02.01+04.02.04)	04.02	58.735.000	62.816.680	68.783.773	5.967.093	109,50
	Cote defalcate din impozitul pe venit	04.02.01	51.522.000	55.102.350	60.336.643	5.234.293	109,50
	Sume alocate din cotele defalcate din impozitul pe venit pentru echilibrarea bugetelor locale	04.02.04	7.213.000	7.714.330	8.447.130	732.800	109,50
	A1.3. ALTE IMPOZITE PE VENIT, PROFIT SI CASTIGURI DIN CAPITAL (cod 05.02)	00.07		0	0	0	#DIV/0!
	Alte impozite pe venit, profit si castiguri din capital de la persoane fizice (cod 05.02.50)	05.02		0	0	0	#DIV/0!
	Alte impozite pe venit, profit si castiguri din capital	05.02.50				0	#DIV/0!
	A3. IMPOZITE SI TAXE PE PROPRIETATE (cod 07.02)	00.09		0	0	0	#DIV/0!
	Impozite si taxe pe proprietate (cod 07.02.01+07.02.02+07.02.03+07.02.50)	07.02		0	0	0	#DIV/0!
	Impozit si taxa pe cladiri (cod 07.02.01.01+07.02.01.02)	07.02.01		0	0	0	#DIV/0!
	Impozit pe cladiri de la persoane fizice *)	07.02.01.01				0	#DIV/0!
	Impozit si taxa pe cladiri de la persoane juridice *)	07.02.01.02				0	#DIV/0!
	Impozit si taxa pe teren (cod 07.02.02.01+07.02.02.02+07.02.02.03)	07.02.02		0	0	0	#DIV/0!
	Taxe judiciare de timbru si alte taxe de timbru	07.02.03				0	#DIV/0!
	Alte impozite si taxe pe proprietate	07.02.50				0	#DIV/0!
	A4. IMPOZITE SI TAXE PE BUNURI SI SERVICII (cod 11.02+12.02+15.02+16.02)	00.10	133.811.720	143.113.380	132.031.857	-11.081.523	92,26
	Sume defalcate din TVA (cod 11.02.01+11.02.02+11.02.05+11.02.06)	11.02	132.511.720	141.845.960	130.972.974	-10.872.986	92,33
	Sume defalcate din taxa pe valoarea adăugată pentru finanțarea cheltuielilor descentralizate la nivelul județelor , DIN CARE, pentru finanțarea cheltuielilor cu:	11.02.01	56.150.720	61.449.960	53.624.405	-7.825.555	87,27
	* finanțarea serviciilor sociale din sistemul de protecție a copilului - D.G.A.S.P.C.Gorj		18.732.000	21.930.000	21.251.978	-678.022	96,91
	* finanțarea centrelor publice pentru persoane adulte cu handicap - D.G.A.S.P.C.Gorj		22.032.000	23.758.000	22.713.398	-1.044.602	95,60
	* Programul pentru școli al României - U.A.T. Judetul Gorj, din care:		5.027.720	5.827.960	0	-5.827.960	0
	învățământ preșcolar		936.160	922.110	0	-922.110	0,00
	învățământ primar		2.183.540	2.502.220	0	-2.502.220	0,00
	învățământ secundar inferior		1.908.020	2.403.630	0	-2.403.630	0,00
	* drepturile copiilor cu cerințe educaționale speciale care frecventează învățământul special - Centrul Școlar de Educație Incluzivă Târgu Jiu		534.000,00	636.000,00	626.957,00	496,00	496,00
	* bunuri și servicii pentru întreținerea curentă a unităților de învățământ special și centrelor județene de resurse și asistență educațională din învățământul special, din care:		1.262.000,00	1.142.000,00	892.954,00	1.433,00	1.469,00

	Centrul Școlar de Educație Incluzivă Târgu Jiu		982.000,00	899.800,00	721.600,00	1.113,00	1.129,00
	Centrul Județean de Resurse și Asistență Educațională Gorj		280.000,00	242.200,00	171.354,00	320,00	340,00
	* finanțarea culturii și cultelor - U.A.T. Judetul Gorj		8.253.000,00	7.846.000,00	7.845.428,00	9.686,00	9.686,00
	* finanțarea burselor din învățământul special - Centrul Școlar de Educație Incluzivă Târgu Jiu		310.000,00	310.000,00	293.690,00	92,00	92,00
	Sume defalcate din taxa pe valoarea adăugată pentru finanțarea cheltuielilor descentralizate la nivelul comunelor, orașelor, municipiilor, sectoarelor și Municipiului București	11.02.02				0	#DIV/0!
	Sume defalcate din taxa pe valoarea adăugată pentru drumuri	11.02.05	12.000.000	16.035.000	12.987.569	-3.047.431	81,00
	Sume defalcate din taxa pe valoarea adăugată pentru echilibrarea bugetelor locale	11.02.06	64.361.000	64.361.000	64.361.000	0	100,00
	Sume defalcate din taxa pe valoarea adăugată pentru finanțarea învățământului particular sau confesional acreditat	11.02.09				0	#DIV/0!
	Alte impozite și taxe generale pe bunuri și servicii (cod 12.02.07)	12.02		0	0	0	#DIV/0!
	Taxe hoteliere	12.02.07				0	#DIV/0!
	Taxe pe servicii specifice (cod 15.02.01+15.02.50)	15.02		0	0	0	#DIV/0!
	Impozit pe spectacole	15.02.01				0	#DIV/0!
	Alte taxe pe servicii specifice	15.02.50				0	#DIV/0!
	16.02.02+16.02.03+16.02.50)	16.02	1.300.000	1.267.420	1.058.883	-208.537	83,55
	Impozit pe mijloacele de transport (cod 16.02.02.01+16.02.02.02)	16.02.02	942.000	942.000	861.289	-80.711	91,43
	Impozit pe mijloacele de transport deținute de persoane fizice *)	16.02.02.01				0	#DIV/0!
	Impozit pe mijloacele de transport deținute de persoane juridice *)	16.02.02.02				0	#DIV/0!
	Taxe și tarife pentru eliberarea de licențe și autorizații de funcționare	16.02.03	358.000	325.420	197.594	-127.826	60,72
	Alte taxe pe utilizarea bunurilor, autorizarea utilizării bunurilor sau pe desfășurare de activități	16.02.50				0	#DIV/0!
	A6. ALTE IMPOZITE SI TAXE FISCALE (cod 18.02)	00.11		0	0	0	#DIV/0!
	Alte impozite și taxe fiscale (cod 18.02.50)	18.02		0	0	0	#DIV/0!
	Alte impozite și taxe	18.02.50				0	#DIV/0!
	C. VENITURI NEFISCALE (cod 00.13+00.14)	00.12	-20.685.430	-7.447.670	10.370.805	17.818.475	-139,25
	C1. VENITURI DIN PROPRIETATE (cod 30.02+31.02)	00.13	46.000	16.990.530	14.927.906	-2.062.624	87,86
	Venituri din proprietate (cod 30.02.01+30.02.05+30.02.08+30.02.50)	30.02	46.000	16.990.530	14.927.906	-2.062.624	87,86
	Varsaminte din profitul net al regiilor autonome, societăților și companiilor naționale	30.02.01				0	#DIV/0!
	Redevente miniere	30.02.05.01		16.944.530	14.911.160		
	Venituri din concesiuni și închirieri	30.02.05.30	46.000	46.000	16.746	-29.254	36,40
	Venituri din dividende (cod 30.02.08.02)	30.02.08				0	#DIV/0!
	Venituri din dividende de la alți platitori	30.02.08.02				0	#DIV/0!
	Alte venituri din proprietate	30.02.50				0	#DIV/0!
	Venituri din dobânzi (cod 31.02.03)	31.02		0	0	0	#DIV/0!
	Alte venituri din dobânzi	31.02.03				0	#DIV/0!
	C2. VANZARI DE BUNURI SI SERVICII (cod 33.02+34.02+35.02+36.02+37.02)	00.14	-20.731.430	-24.438.200	-4.557.101	19.881.099	18,65
	Venituri din prestări de servicii și alte activități	33.02	664.000	664.000	663.893	-107	99,98
	Venituri din prestări de servicii	33.02.08				0	#DIV/0!
	Contribuția părinților sau susținătorilor legali pentru întreținerea copiilor în creșe	33.02.10				0	#DIV/0!
	Contribuția persoanelor beneficiare ale cantinelor de ajutor social	33.02.12				0	#DIV/0!
	Contribuția de întreținere a persoanelor asistate	33.02.13	648.000	648.000	649.453	1.453	100,22
	Taxe din activități cadastrale și agricultură	33.02.24				0	#DIV/0!
	Contribuția lunară a părinților pentru întreținerea copiilor în unitățile de protecție socială	33.02.27	15.000	15.000	14.207	-793	94,71
	Venituri din recuperarea cheltuielilor de judecată, imputații și despăgubiri	33.02.28				0	#DIV/0!

Alte venituri din prestari de servicii si alte activitati	33.02.50	1.000	1.000	233	-767	23,30
Venituri din taxe administrative, eliberari permise (cod 34.02.02+34.02.50)	34.02		0	0	0	#DIV/0!
Taxe extrajudiciare de timbru	34.02.02				0	#DIV/0!
Alte venituri din taxe administrative, eliberari permise	34.02.50				0	#DIV/0!
Amenzi, penalitati si confiscari (cod 35.02.01 la 35.02.03+35.02.50)	35.02	0	83.560	88.768	5.208	106,23
Venituri din amenzi si alte sanctiuni aplicate potrivit dispozitiilor legale	35.02.01				0	#DIV/0!
Penalitati pentru nedepunerea sau depunerea cu intarziere a declaratiei de impozite si taxe	35.02.02				0	#DIV/0!
Incasari din valorificarea bunurilor confiscate, abandonate si alte sume constatate odata cu confiscarea potrivit legii	35.02.03				0	#DIV/0!
Alte amenzi, penalitati si confiscari	35.02.50		83.560	88.768	5.208	106,23
Diverse venituri (cod 36.02.01+36.02.05+36.02.06+36.02.09+36.02.50)	36.02	0	36.430	36.438	8	100,02
Venituri din aplicarea prescriptiei extinctive	36.02.01				0	#DIV/0!
Varsaminte din veniturile si/sau disponibilitatile institutiilor publice	36.02.05				0	#DIV/0!
Taxe speciale	36.02.06				0	#DIV/0!
Venituri din ajutoare de stat recuperate	36.02.11				0	#DIV/0!
Sume provenite din finantarea bugetara a anilor precedenti (cod 36.02.32.02+36.02.32.03)	36.02.32		0	0	0	#DIV/0!
Sume provenite din finantarea bugetara a anilor precedenti, aferente sectiunii de functionare	36.02.32.03				0	#DIV/0!
Alte venituri	36.02.50		36.430	36.438	8	100,02
Transferuri voluntare, altele decat subventiile (cod 37.02.01+37.02.50)	37.02	-21.395.430	-25.222.190	-5.346.200	19.875.990	21,20
Donatii si sponsorizari	37.02.01		6.000	6.000	0	100,00
Varsaminte din sectiunea de functionare pentru finantarea sectiunii de dezvoltare a bugetului local (cu semnul minus)	37.02.03	-21.395.430	-25.222.190	-5.352.200	19.875.990	21,22
Alte transferuri voluntare	37.02.50				0	#DIV/0!
III. OPERATIUNI FINANCIARE (cod 40.02)	00.16		0	0	0	#DIV/0!
Incasari din rambursarea împrumuturilor acordate (cod 40.02.06+40.02.07+40.02.10+40.02.11+40.02.50)	40.02		0	0	0	#DIV/0!
Sume din excedentul anului precedent pentru acoperirea golurilor temporare de casa ale sectiunii de functionare**)	40.02.11			0	0	#DIV/0!
Subventii din excedentul bugetului local	40.02.18				0	#DIV/0!
IV. SUBVENTII (cod 00.18)	00.17	3.759.000	4.934.000	3.852.872	-1.081.128	78,09
SUBVENTII DE LA ALTE NIVELE ALE ADMINISTRATIEI PUBLICE (cod 42.02+43.02)	00.18	3.759.000	4.934.000	3.852.872	-1.081.128	78,09
Subventii de la bugetul de stat	42.02	3.759.000	4.934.000	3.852.872	-1.081.128	78,09
Finantarea drepturilor acordate persoanelor cu handicap	42.02.21	3.630.000	4.805.000	3.852.872	-952.128	80,18
Subventii primite din Fondul de Interventie**)	42.02.28				0	#DIV/0!
Finantarea lucrarilor de cadastru imobiliar	42.02.29				0	#DIV/0!
Subventii pentru compensarea cresterilor neprevizionate ale preturilor la combustibili	42.02.32				0	#DIV/0!
Srijin financiar pentru constituirea familiei	42.02.33				0	#DIV/0!
Subventii pentru acordarea ajutorului pentru incalzirea locuintei cu lemne, carbuni, combustibili petrolieri	42.02.34				0	#DIV/0!
Subventii din bugetul de stat pentru finantarea unitatilor de asistenta medico-sociale	42.02.35				0	#DIV/0!
Subventii pentru acordarea trusoului pentru nou-nascuti	42.02.36				0	#DIV/0!
Subventii de la bugetul de stat catre bugetele locale pentru finantarea programelor de electrificare	42.02.37				0	#DIV/0!
Subventii de la bugetul de stat catre bugetele locale pentru realizarea obiectivelor de investitii in turism	42.02.40				0	#DIV/0!
Subventii din bugetul de stat pentru finantarea sanatatii	42.02.41				0	#DIV/0!
Sume primite de administratiile locale in cadrul programelor FEGA implementate de APIA	42.02.42				0	#DIV/0!
Subventii de la bugetul de stat pentru finantarea unor programe de interes national, destinate sectiunii de funct a bugetului local					0	#DIV/0!
Subventii pentru realizarea activitatii de colectare, transport, depozitare si neutralizare a deeurilor de origine animala	42.02.73	129.000	129.000		-129.000	0,00
VENITURILE SECTIUNII DE DEZVOLTARE (00.02+00.15+00.17+45.02+48.02) - TOTAL	00.01 SD	164.676.240	183.736.140	98.530.229	-85.205.911	53,63

VENITURII PROPRII (cod 00.02-11.02+00.15-37.02+00.16)	49.90	0	13.230	14.087.123	14.073.893	106.478,63
VENITURI CURENTE (00.03+00.12)	00.02	21.395.430	25.228.190	5.352.200	-19.875.990	21,22
VENITURI FISCALE(00.10)	00.03		0	0	0	#DIV/0!
Transferuri voluntare, altele decat subventiile (cod 37.02.04)	37.02	21.395.430	25.228.190	5.352.200	-19.875.990	21,22
Vărsăminte din secțiunea de funcționare	37.02.04	21.395.430	25.228.190	5.352.200	-19.875.990	21,22
II. VENITURI DIN CAPITAL (cod 39.02)	00.15	0	13.230	13.237	7	100,05
Venituri din valorificarea unor bunuri (cod 39.02.01+39.02.03+39.02.04+39.02.07+39.02.10)	39.02	0	13.230	13.237	7	100,05
Venituri din valorificarea unor bunuri ale institutiilor publice	39.02.01		13.230	13.237	7	100,05
III. OPERAȚIUNI FINANCIARE (cod 40.02)	00.16		0	14.073.886	14.073.886	#DIV/0!
Încasări din rambursarea împrumuturilor acordate (cod 40.02.13+40.02.14)	40.02		0	14.073.886	14.073.886	#DIV/0!
Sume din excedentul bugetului local utilizate pentru finanțarea cheltuielilor secțiunii de dezvoltare	40.02.14			14.073.886	14.073.886	#DIV/0!
IV. SUBVENTII (cod 00.18)	00.17	33.233.600	45.644.370	25.623.897	-20.020.473	56,14
SUBVENTII DE LA ALTE NIVELE ALE ADMINISTRATIEI PUBLICE (cod 42.02)	00.18	33.233.600	45.644.370	25.623.897	-20.020.473	56,14
Subvenții de la bugetul de stat	42.02	33.233.600	45.644.370	25.623.897	-20.020.473	56,14
Planuri si regulamente de urbanism	42.02.05	70.810	70.810		-70.810	0,00
Subvenții de la bugetul de stat către bugetele locale pentru finanțarea investițiilor în sănătate(cod 42.02.16.01+42.02.16.02+42.02.16.03)	42.02.16	0	8.681.000	3.892.000	-4.789.000	44,83
Subvenții de la bugetul de stat către bugetele locale pentru finanțarea aparaturii medicale și echipamentelor de comunicații în urgență în sănătate	42.02.16.01		8.681.000	3.892.000	-4.789.000	44,83
Subvenții de la bugetul de stat către bugetele locale pentru finanțarea reparațiilor capitale în sănătate	42.02.16.02				0	#DIV/0!
Finanțarea programului National de Dezvoltare Locala	42.02.65	15.560.420	18.626.520	18.626.510	-10	100,00
Subvenții de la bugetul de stat catre bugetele locale necesare sustinerii derularii proiectelor finantate din FEN 2014-2020	42.02.69	17.602.370	17.602.370	3.105.387	-14.496.983	17,64
Alocări de sume din PNRR aferente asistenței financiare nerambursabile	42.02.88	0	663.670	0	-663.670	0,00
Fonduri europene nerambursabile	42.02.88.01		557.710		-557.710	0,00
Finantare publica naționala	42.02.88.02	0			0	#DIV/0!
Sume aferente TVA	42.02.88.03		105.960	0	-105.960	0,00
Sume primite de la UE/alti donatori in contul platilor efectuate si prefinantari aferente cadrului financiar 2014-2020 (cod 48.02.01 la cod 48.02.05+48.02.11+48.02.12+48.02.15+48.02.19+48.02.32+48.02.33)	48.02	110.047.210	112.850.350	53.467.009	-54.359.549	169
Fondul European de Dezvoltare Regională (FEDR) (cod 48.02.01.01+48.02.01.02+48.02.01.03)	48.02.01	103.445.910	106.249.050	51.892.011	-54.357.039	48,84
Sume primite în contul plăților efectuate în anul curent	48.02.01.01	84.846.350	87.649.490	2.544.476	-85.105.014	2,90
Sume primite în contul plăților efectuate în anii anteriori	48.02.01.02	6.507.050	6.507.050	5.535.263	-971.787	85,07
Prefinanțare	48.02.01.03	12.092.510	12.092.510	43.812.272	31.719.762	362,31
Fondul Social European (cod 48.02.02.01+48.02.02.02+48.02.02.03)	48.02.02	6.461.140	6.461.140	1.437.348		22,25
Sume primite în contul plăților efectuate în anul curent	48.02.02.01	4.783.980	4.783.980	324.064		6,77
Sume primite în contul plăților efectuate în anii anteriori	48.02.02.02	1.093.800	1.093.800	943.186		86,23
Prefinanțare	48.02.02.03	583.360	583.360	170.098		29,16
Alte programe comunitare finanțate în perioada 2014-2020 (APC) (cod 48.02.15.01+48.02.15.02)	48.02.15	140.160	140.160	137.650	-2.510	98,21
Sume primite în contul plăților efectuate în anul curent	48.02.15.01	105.320	105.320	103.770	-1.550	98,53
Sume primite în contul plăților efectuate în anii anteriori	48.02.15.02	34.840	34.840	33.880	-960	97,24

PREȘEDINTE,
COSMIN-MIHAI POPESCU

CONTRASEMNEAZĂ:
SECRETAR AL JUDEȚULUI
CRISTINA-ELENA RĂDULEA-ZAMFIRESCU

**EXECUȚIA BUGETULUI LOCAL
DETALIAT LA CHELTUIELI PE CAPITOLE, SUBCAPITOLE ȘI PARAGRAFE, ÎNREGISTRATĂ LA DATA DE 15.12.2022**

lei

DENUMIREA INDICATORILOR		Cod indicator	TOTAL AN cf HCJ 14/31.01.2022	Prevederi la data de 15.12.2022	Executie 15.12.2022	Diferențe col.3-col.2	% col.3/col.2
A		0	1	2	3	4	5
TOTAL CHELTUIELI (cod 50.02+59.02+63.02+79.02)		49.02	385.404.870	432.863.600	237.344.182	-195.519.418	54,83
	<i>cheltuieli de personal</i>	10	109.912.000	112.746.380	107.837.096	-4.909.284	95,65
	<i>bunuri și servicii</i>	20	25.255.600	47.140.210	29.278.759	-17.861.451	62,11
	<i>dobânzi</i>	30	900.000	900.000	767.000	-133.000	85,22
	<i>fond de rezervă</i>	50	196.960	0	0	0	#DIV/0!
	<i>transferuri între unități ale administrației publice</i>	51	16.262.000	26.752.030	20.990.637	-5.761.393	78,46
	<i>alte transferuri</i>	55	250.000	250.000	228.000	-22.000	91,20
	<i>proiecte cu finanțare din fonduri externe nerambursabile</i>	58	150.885.970	151.989.110	27.760.133	-124.228.977	18,26
	<i>asistență socială</i>	57	9.193.120	13.578.150	4.523.071	-9.055.079	33,31
	<i>alte cheltuieli</i>	59	10.953.610	11.027.610	10.791.608	-236.002	97,86
	<i>proiecte cu finanțare din sumele reprezentând asistență financiară nerambursabilă aferentă PNRR</i>	60	0	818.370	0		
	<i>active nefinanciare</i>	71	58.583.610	66.547.750	34.168.990	-32.378.760	51,35
	<i>active financiare</i>	72	0	0	0	0	#DIV/0!
	<i>rambursări de credite</i>	81	3.012.000	3.012.000	3.008.592	-3.408	99,89
	<i>plati din ani precedenti</i>	85	0	-1.898.010	-2.009.704	-111.694	105,88
						0	#DIV/0!
Partea I-a SERVICII PUBLICE GENERALE (cod 51.02+54.02+55.02+56.02)		50.02	33.483.700	34.270.860	27.862.834	-6.408.026	81,30
Autorități publice și acțiuni externe (cod 51.02.01)		51.02	29.558.740	29.927.790	24.481.301	-5.446.489	81,80
<i>Din total capitol:</i>						0	#DIV/0!
	Autorități executive și legislative (cod 51.02.01.03)	51.02.01	29.558.740	29.927.790	24.481.301	-5.446.489	81,80
	Autorități executive	51.02.01.03	29.558.740	29.927.790	24.481.301	-5.446.489	81,80
	Consiliul Județean Gorj		29.558.740	29.927.790	24.481.301	-5.446.489	81,80
	<i>cheltuieli de personal</i>	10	22.800.000	23.400.000	21.000.146	-2.399.854	89,74
	<i>bunuri și servicii</i>	20	2.629.000	2.633.470	1.358.249	-1.275.221	51,58
	<i>alte transferuri</i>	55	0	0	0	0	#DIV/0!
	<i>proiecte cu finanțare din fonduri externe nerambursabile</i>	58	231.300	231.300	231.293	-7	100,00
	<i>alte cheltuieli</i>	59	1.548.710	1.619.710	1.552.141	-67.569	95,83
	<i>active nefinanciare</i>	71	2.349.730	2.176.510	474.295	-1.702.215	21,79
	<i>active financiare</i>	72	0			0	#DIV/0!
	<i>plati din ani precedenti SF</i>	85	0	-133.200	-134.823	-1.623	101,22
						0	#DIV/0!
Alte servicii publice generale (cod 54.02.05 la 54.02.07+54.02.10+54.02.50)		54.02	3.023.960	3.442.070	2.614.533	-827.537	75,96
<i>Din total capitol:</i>						0	#DIV/0!
	Fond de rezerva bugetara la dispozitia autoritatilor locale - Consiliul Județean Gorj	54.02.05	196.960	0	0	0	#DIV/0!

	Fond pentru garantarea împrumuturilor externe, contractate/garantate de stat	54.02.06	0	0	0	0	#DIV/0!
	Fond pentru garantarea împrumuturilor externe, contractate/garantate de administrațiile	54.02.07	0	0	0	0	#DIV/0!
	Servicii publice comunitare de evidență a persoanelor	54.02.10	2.300.000	2.574.380	2.078.766	-495.614	80,75
	Direcția Comunitară Județeană de Evidență a Persoanelor Gorj		2.300.000	2.574.380	2.078.766	-495.614	80,75
	<i>cheltuieli de personal</i>	10	2.177.000	2.451.380	1.991.404	-459.976	81,24
	<i>bunuri și servicii</i>	20	123.000	138.130	102.891	-35.239	74,49
	<i>active nefinanciare</i>	71		0	0	0	#DIV/0!
	<i>alte cheltuieli</i>	59	0			0	#DIV/0!
	<i>plati din ani precedenti SF</i>	85	0	-15.130	-15.529	-399	102,64
	Alte servicii publice generale	54.02.50	527.000	867.690	535.767	-331.923	61,75
	Consiliul Județean Gorj-ATOP		522.000	862.690	531.993	-330.697	61,67
	<i>cheltuieli de personal</i>	10	522.000	522.000	493.848	-28.152	94,61
	<i>bunuri și servicii</i>	20	0	20.000	19.500	-500	97,50
	<i>active nefinanciare</i>	71		320.690	18.645	-302.045	5,81
	Consiliul Județean Gorj-STPS		5.000	5.000	3.774	-1.226	75,48
	<i>bunuri și servicii</i>	20	5.000	5.000	3.774	-1.226	75,48
		71	0	0		0	#DIV/0!
	Tranzacții privind datoria publică și împrumuturi	55.02	901.000	901.000	767.000	-134.000	85,13
	Consiliul Județean Gorj		901.000	901.000	767.000	-134.000	85,13
	<i>bunuri și servicii</i>	20	1.000	1.000	0	-1.000	0,00
	<i>dobânzi</i>	30	900.000	900.000	767.000	-133.000	85,22
						0	#DIV/0!
	Transferuri cu caracter general între diferite nivele ale administrației (cod 56.02.06+56.02.07+56.02.09)	56.02	0	0	0	0	#DIV/0!
	<i>Din total capitol:</i>		0	0	0	0	#DIV/0!
	Transferuri din bugetele consiliilor județene pentru finanțarea centrelor de zi pentru protecția copilului	56.02.06	0	0	0	0	#DIV/0!
	Transferuri din bugetele locale pentru instituțiile de asistență socială pentru persoanele cu handicap	56.02.07	0	0	0	0	#DIV/0!
	Transferuri din bugetele locale către bugetul fondului de asigurări sociale de sănătate	56.02.09	0	0	0	0	#DIV/0!
						0	#DIV/0!
	Partea a II-a APARARE, ORDINE PUBLICA SI SIGURANTA NATIONALA (cod 60.02+61.02)	59.02	490.000	688.500	566.206	-122.294	82,24
	Aparare (cod 60.02.02)	60.02	270.000	352.500	293.236	-59.264	83,19
	<i>Din total capitol:</i>					0	#DIV/0!
	Aparare națională	60.02.02	270.000	352.500	293.236	-59.264	83,19
	Consiliul Județean Gorj - finanțare Centrul Militar Județean		270.000	352.500	293.236	-59.264	83,19
	<i>bunuri și servicii</i>	20	270.000	352.500	293.236	-59.264	83,19
	<i>active nefinanciare</i>	71	0	0	0	0	#DIV/0!
	<i>plati din ani precedenti SF</i>	85				0	#DIV/0!
	Ordine publică și siguranță națională (cod 61.02.03+61.02.05+61.02.50)	61.02	220.000	336.000	272.970	-63.030	81,24
	<i>Din total capitol:</i>					0	#DIV/0!
	Ordine publică (cod 61.02.03.04)	61.02.03	0	0	0	0	#DIV/0!
	Politie comunitara	61.02.03.04	0	0	0	0	#DIV/0!
	Protecție civilă și protecția contra incendiilor (protecție civilă nonmilitară)	61.02.05	220.000	336.000	272.970	-63.030	81,24
	Consiliul Județean Gorj - finanțare Insp.Jud.pt.Sit.de Urgență		220.000	336.000	272.970	-63.030	81,24
	<i>bunuri și servicii</i>	20	220.000	336.000	272.970	-63.030	81,24
	<i>active nefinanciare</i>	71	0	0	0	0	#DIV/0!
	Alte cheltuieli în domeniul ordinii publice și siguranței naționale	61.02.50	0	0	0	0	#DIV/0!
						0	#DIV/0!
	Partea a III-a CHELTUIELI SOCIAL-CULTURALE (cod 65.02+66.02+67.02+68.02)	63.02	210.821.070	236.528.820	149.848.507	-86.680.313	63,35
	Invatamant (cod 65.02.03 la 65.02.05+65.02.07+65.02.11+65.02.50)	65.02	16.879.840	18.317.040	4.398.888	-13.918.152	24,02

<i>Din total capitol:</i>							0	#DIV/0!
Învatamânt prescolar si primar (cod 65.02.03.01+65.02.03.02)	65.02.03	3.119.700	5.024.330	0	-5.024.330	0,00		
Învatamânt prescolar - Consiliul Județean Gorj (corn cu lapte)	65.02.03.01	936.160	1.522.110	0	-1.522.110	0,00		
<i>asistență socială</i>	57	936.160	1.522.110	0	-1.522.110	0,00		
Învatamânt primar - Consiliul Județean Gorj (corn cu lapte)	65.02.03.02	2.183.540	3.502.220	0	-3.502.220	0,00		
<i>asistență socială</i>	57	2.183.540	3.502.220	0	-3.502.220	0,00		
Învatamânt secundar (cod 65.02.04.01 la 65.02.04.03)	65.02.04	1.908.020	3.061.630	0	-3.061.630	0,00		
Învatamânt secundar inferior - Consiliul Județean Gorj (corn cu lapte)	65.02.04.01	1.908.020	3.061.630	0	-3.061.630	0,00		
<i>asistență socială</i>	57	1.908.020	3.061.630	0	-3.061.630	0,00		
Învatamânt secundar superior	65.02.04.02	0	0	0	0	#DIV/0!		
Învatamant profesional	65.02.04.03	0	0	0	0	#DIV/0!		
Învatamânt postliceal	65.02.05	0	0	0	0	#DIV/0!		
Învatamânt nedefinit prin nivel (cod 65.02.07.04)	65.02.07	11.850.120	10.177.120	4.345.073	-5.832.047	42,69		
Învatamânt special	65.02.07.04	11.850.120	10.177.120	4.345.073	-5.832.047	42,69		
Centrul Jud.de Resurse și Asist.Educațională Gorj		995.000	960.200	425.907	-534.293	44,36		
<i>cheltuieli de personal</i>	10	45.000	48.000	41.612	-6.388	86,69		
<i>bunuri și servicii</i>	20	280.000	242.200	171.054	-71.146	70,63		
<i>asistență socială</i>	57	0	0	0	0	#DIV/0!		
<i>proiecte cu finanțare din fonduri externe nerambursabile</i>	58	670.000	670.000	213.283	-456.717	31,83		
<i>alte cheltuieli</i>	59	0			0	#DIV/0!		
<i>active nefinanciare</i>	71			0	0	#DIV/0!		
<i>plati din ani precedenti SF</i>	85			-42	-42	#DIV/0!		
Consiliul Judeteran Gorj		0	0	0	0	#DIV/0!		
<i>active nefinanciare</i>	71	0	0	0	0	#DIV/0!		
Centrul Școlar pt.Educație Incluzivă Tg-Jiu		1.906.000	1.967.800	1.744.667	-208.133	#DIV/0!		
<i>cheltuieli de personal</i>	10	80.000	107.000	106.556	-444	99,59		
<i>bunuri și servicii</i>	20	982.000	899.800	717.517	-182.283	79,74		
<i>asistență socială</i>	57	534.000	636.000	626.926	-9.074	98,57		
<i>alte cheltuieli</i>	59	310.000	310.000	293.668	-16.332	94,73		
<i>active nefinanciare</i>	71	0	15.000	0	-15.000	0,00		
<i>plati din ani precedenti SF</i>	85			0	0	#DIV/0!		
Consiliul Județean Gorj		8.949.120	7.249.120	2.174.499	-5.074.621	30,00		
<i>proiecte cu finanțare din fonduri externe nerambursabile</i>	58	8.949.120	7.249.120	2.174.499	-5.074.621	30,00		
Alte cheltuieli în domeniul învățământului- Consiliul Județean Gorj	65.02.50	2.000	53.960	53.815	-145	99,73		
<i>bunuri și servicii</i>	20	600	2.770	2.767	-3	99,89		
<i>asistență socială</i>	57	1.400	51.190	51.048	-142	99,72		
Sanatate (cod 66.02.06+66.02.08+66.02.50)	66.02	57.854.670	74.003.770	18.876.280	-55.127.490	25,51		
<i>Din total capitol:</i>						0	#DIV/0!	
Servicii medicale în unitati sanitare cu paturi (cod 66.02.06.01+66.02.06.03)	66.02.06	0	9.687.130	4.324.704	-5.362.426	44,64		
Spitale generale	66.02.06.01	0	9.687.130	4.324.704	-5.362.426	44,64		
Consiliul Județean Gorj - finanțare Spitalul Judetean de Urgenta Tg-Jiu		0	9.687.130	4.324.704	-5.362.426	44,64		
<i>transferuri între unități ale administrației publice</i>	51	0	9.687.130	4.324.704	-5.362.426	44,64		
Consiliul Județean Gorj - finanțare Spitalul de Pneumoftiziologie "Tudor Vladimirescu"-Runcu, Dobrita		0	0	0	0	#DIV/0!		
<i>transferuri între unități ale administrației publice</i>	51	0	0	0	0	#DIV/0!		
Unități medico-sociale	66.02.06.03	0	0	0	0	#DIV/0!		
Servicii de sanatate publica	66.02.08	0	0	0	0	#DIV/0!		
Alte cheltuieli în domeniul sanatatii (cod 66.02.50.50)	66.02.50	57.854.670	64.316.640	14.551.576	-49.765.064	22,62		
Alte institutii si actiuni sanitare	66.02.50.50	57.854.670	64.316.640	14.551.576	-49.765.064	22,62		
Consiliul Județean Gorj - chelt.in domeniul sănătății		57.854.670	64.316.640	14.551.576	-49.765.064	22,62		
<i>bunuri și servicii</i>	20	0	0	0	0	#DIV/0!		

18.317.040

	proiecte cu finanțare din fonduri externe nerambursabile	58	50.650.950	53.454.090	8.582.441	-44.871.649	16,06
	proiecte cu finanțare din sumele reprezentând asistență financiară nerambursabilă aferentă PNRR	60	0	818.370			
	active nefinanciare	71	7.203.720	10.044.180	5.972.110	-4.072.070	59,46
	plati din ani precedenti SF	85			-2.975	-2.975	#DIV/0!
Cultura, recreere si religie	(cod 67.02.03+67.02.05+67.02.06+67.02.50)	67.02	35.806.560	35.334.150	31.341.563	-3.992.587	88,70
<i>Din total capitol:</i>						0	#DIV/0!
	Servicii culturale (cod 67.02.03.02 la 67.02.03.08+67.02.03.12+67.02.03.30)	67.02.03	21.101.000	22.079.900	21.278.013	-801.887	96,37
	Biblioteci publice comunale, orasenesti, municipale	67.02.03.02	3.732.000	3.847.000	3.602.802	-244.198	93,65
	Biblioteca Județeană "Christian Tell"		3.732.000	3.847.000	3.602.802	-244.198	93,65
	cheltuieli de personal	10	2.611.000	2.541.000	2.521.147	-19.853	99,22
	bunuri și servicii	20	820.000	1.009.470	805.842	-203.628	79,83
	proiecte cu finanțare din fonduri externe nerambursabile	58	301.000	301.000	280.321	-20.679	93,13
	active nefinanciare	71	0	23.000	22.967	-33	99,86
	plati din ani precedenti SF	85		-27.470	-27.475	-5	100,02
	Muzee	67.02.03.03	4.917.000	4.947.900	4.747.716	-200.184	95,95
	Consiliul Județean Gorj - finanțare Muzeul Județean Gorj		4.917.000	4.947.900	4.747.716	-200.184	95,95
	transferuri între unități ale administrației publice	51	4.917.000	4.947.900	4.811.933	-135.967	97,25
	plati din ani precedenti SF	85			-64.217	-64.217	#DIV/0!
	Instituti publice de spectacole si concerte	67.02.03.04	6.613.000	7.203.000	7.176.019	-26.981	99,63
	Consiliul Județean Gorj - finanțare Ansamblul "Doina Gorjului"		6.613.000	7.203.000	7.176.019	-26.981	99,63
	transferuri între unități ale administrației publice	51	6.613.000	7.203.000	7.182.000	-21.000	99,71
	plati din ani precedenti SF	85			-5.981	-5.981	#DIV/0!
	Scoli populare de arta si meserii	67.02.03.05	4.732.000	4.914.000	4.638.417	-275.583	94,39
	Consiliul Județean Gorj - finanțare Scoala Populara de Arte		4.732.000	4.914.000	4.638.417	-275.583	94,39
	transferuri între unități ale administrației publice	51	4.732.000	4.914.000	4.672.000	-242.000	95,08
	plati din ani precedenti SF	85			-33.583	-33.583	#DIV/0!
	Case de cultura	67.02.03.06	0	0	0	0	#DIV/0!
	Camine culturale	67.02.03.07	0	0	0	0	#DIV/0!
	Centre pentru conservarea si promovarea culturii traditionale	67.02.03.08	1.107.000	1.168.000	1.113.059	-54.941	95,30
	Centrul Jud.pt.Conservare și Promovarea Culturii Tradiționale		1.107.000	1.168.000	1.113.059	-54.941	95,30
	cheltuieli de personal	10	807.000	837.000	819.433	-17.567	97,90
	bunuri și servicii	20	300.000	331.000	296.483	-34.517	89,57
	active nefinanciare	71	0	0	0	0	#DIV/0!
	plati din ani precedenti SF	85		0	-2.857	-2.857	#DIV/0!
	Alte servicii în domeniile culturii, recreerii si religiei	67.02.50	14.705.560	13.254.250	10.063.550	-3.190.700	75,93
	Consiliul Județean Gorj - chelt.in domeniul culturii, recreerii și religiei		14.705.560	13.254.250	10.063.550	-3.190.700	75,93
	bunuri și servicii	20	60.000	60.000	6.396	-53.604	10,66
	alte cheltuieli	59	8.614.900	8.617.900	8.606.793	-11.107	99,87
	active nefinanciare	71	3.124.310	1.670.000	822.705	-847.295	49,26
	proiecte cu finanțare din fonduri externe nerambursabile	58	2.906.350	2.906.350	627.656	-2.278.694	21,60
	plati din ani precedenti SF	85			0	0	#DIV/0!
Asigurari si asistenta sociala	(cod 68.02.04+68.02.05+68.02.06+68.02.10+68.02.11+68.02.12+68.02.15+68)	68.02	100.280.000	108.873.860	95.231.776	-13.642.084	87,47
<i>Din total capitol:</i>						0	#DIV/0!
	Asistenta acordata persoanelor in varsta	68.02.04	0	0	0	0	#DIV/0!
	Asistenta sociala in caz de boli si invaliditati (cod 68.02.05.02)	68.02.05	34.553.900	37.743.510	35.424.308	-2.319.202	93,86
	Asistenta sociala in caz de invaliditate	68.02.05.02	34.553.900	37.743.510	35.424.308	-2.319.202	93,86

	Direcția Generală de Asistență Socială și Protecția copilului Gorj		34.553.900	37.743.510	35.424.308	-2.319.202	93,86
	<i>cheltuieli de personal</i>	10	28.109.000	29.756.500	29.086.800	-669.700	97,75
	<i>bunuri și servicii</i>	20	5.521.000	6.994.610	5.815.157	-1.179.453	83,14
	<i>alte cheltuieli</i>	59	130.000	130.000	95.406	-34.594	73,39
	<i>proiecte cu finanțare din fonduri externe nerambursabile</i>	58	0	0	0	0	#DIV/0!
	<i>active nefinanciare</i>	71	793.900	862.400	426.945	-435.455	49,51
	<i>plati din ani precedenti SF</i>	85		0	0	0	#DIV/0!
	Consiliul Județean Gorj - chelt.in domeniul asistenței sociale		0	0	0	0	#DIV/0!
	<i>active nefinanciare</i>	71	0	0	0	0	#DIV/0!
	<i>proiecte cu finanțare din fonduri externe nerambursabile</i>	56	0	0	0	0	#DIV/0!
	Asistenta sociala pentru familie si copii	68.02.06	61.443.860	65.673.110	55.796.469	-9.876.641	84,96
	Direcția Generală de Asistență Socială și Protecția copilului Gorj		61.443.860	65.673.110	55.796.469	-9.876.641	84,96
	<i>cheltuieli de personal</i>	10	49.711.000	50.403.500	49.303.682	-1.099.818	97,82
	<i>bunuri și servicii</i>	20	5.339.000	6.742.500	5.989.094	-753.406	88,83
	<i>proiecte cu finanțare din fonduri externe nerambursabile</i>	58	5.912.860	5.912.860	1.028.153	-4.884.707	17,39
	<i>alte cheltuieli</i>	59	350.000	350.000	243.600	-106.400	69,60
	<i>active nefinanciare</i>	71	131.000	3.979.200	946.895	-3.032.305	23,80
	<i>plati din ani precedenti SF</i>	85	0	-1.714.950	-1.714.955	-5	100,00
	Ajutoare pentru locuinte	68.02.10	0	0	0	0	#DIV/0!
	Creșe	68.02.11	0	0	0	0	#DIV/0!
	Unități de asistență medico-sociale	68.02.12	0	0	0	0	#DIV/0!
	Prevenirea excluderii sociale (cod 68.02.15.01+68.02.15.02)	68.02.15	0	0	0	0	#DIV/0!
	Ajutor social	68.02.15.01	0	0	0	0	#DIV/0!
	Cantine de ajutor social	68.02.15.02	0	0	0	0	#DIV/0!
	Alte cheltuieli in domeniul asigurarilor si asistentei sociale	68.02.50	4.282.240	5.457.240	4.010.999	-1.446.241	73,50
	Direcția Generală de Asistență Socială și Protecția copilului Gorj		4.282.240	5.457.240	4.010.999	-1.446.241	73,50
	<i>asistență socială</i>	57	3.630.000	4.805.000	3.845.097	-959.903	80,02
	<i>proiecte cu finanțare din fonduri externe nerambursabile</i>	58	652.240	652.240	165.902	-486.338	25,44
	Consiliul Județean Gorj - chelt.in domeniul asistenței sociale		0	0	0	0	#DIV/0!
	<i>active nefinanciare</i>	71				0	#DIV/0!
	<i>proiecte cu finanțare din fonduri externe nerambursabile</i>	58				0	#DIV/0!
	Partea a IV-a SERVICII SI DEZVOLTARE PUBLICA, LOCUINTE, MEDIU SI APE (cod 70.02+74.02)	69	4.716.000	4.983.590	4.602.336	-381.254	92,35
	Locuinte, servicii si dezvoltare publica (cod 70.02.03+70.02.05 la 70.02.07+70.02.50)	70.02	2.966.000	3.380.590	3.130.013	-250.577	92,59
	<i>Din total capitol:</i>					0	#DIV/0!
	Alte servicii în domeniile locuintelor, serviciilor si dezvoltarii comunale	70.02.50	2.966.000	3.380.590	3.130.013	-250.577	92,59
	Consiliul Județean Gorj - alte cheltuieli privind dezvoltarea		336.000	336.000	231.847	-104.153	69,00
	<i>bunuri și servicii</i>	20	26.000	26.000	3.847	-22.153	14,80
	<i>alte transferuri</i>	55	250.000	250.000	228.000	-22.000	91,20
	<i>proiecte cu finanțare din fonduri externe nerambursabile</i>	58	0	0	0	0	#DIV/0!
	<i>active nefinanciare</i>	71	60.000	60.000		-60.000	0,00
	Serviciul Public Salvamont Gorj		2.630.000	3.044.590	2.898.166	-146.424	95,19
	<i>cheltuieli de personal</i>	10	1.450.000	1.450.000	1.338.929	-111.071	92,34
	<i>bunuri și servicii</i>	20	1.100.000	1.310.000	1.274.661	-35.339	97,30
	<i>active nefinanciare</i>	71	80.000	284.590	284.576	-14	100,00
	<i>plati din ani precedenti SF</i>	85			0	0	#DIV/0!
						0	#DIV/0!
	Protectia mediului (cod 74.02.03+74.02.05+74.02.06)	74.02	1.750.000	1.603.000	1.472.323	-130.677	91,85
	<i>Din total capitol:</i>					0	#DIV/0!
	Reducerea și controlul poluării	74.02.03	0	200.000	196.767	-3.233	98,38

	Consiliul Județean Gorj - alte cheltuieli privind dezvoltarea		0	0	0	0	#DIV/0!
	active nefinanciare	71	0	0	0	0	#DIV/0!
						0	#DIV/0!
	Salubritate si gestiunea deseurilor (cod 74.02.05.01+74.02.05.02)	74.02.05	1.750.000	1.603.000	1.472.323	-130.677	91,85
	Salubritate	74.02.05.01	0	0	0	0	#DIV/0!
	Colectarea, tratarea si distrugerea deseurilor	74.02.05.02	1.750.000	1.603.000	1.472.323	-130.677	91,85
	Serviciul Jud.de Gestionare Deșeuri și Activități de Salubritate Gorj		1.750.000	1.603.000	1.472.323	-130.677	91,85
	cheltuieli de personal	10	1.600.000	1.230.000	1.133.539	-96.461	92,16
	bunuri și servicii	20	150.000	180.260	149.284	-30.976	82,82
	active nefinanciare	71	0	200.000	196.767	-3.233	98,38
	plati din ani precedenti SF	85	0	-7.260	-7.267	-7	100,10
	Canalizarea si tratarea apelor reziduale	74.02.06	0	0	0	0	#DIV/0!
	Consiliul Județean Gorj - alte cheltuieli privind dezvoltarea		0	0	0	0	#DIV/0!
	active nefinanciare	71	0	0	0	0	#DIV/0!
	Partea a V-a ACTIUNI ECONOMICE (cod 80.02+81.02+83.02+84.02+87.02)	79.02	135.894.100	156.391.830	54.464.299	-101.927.531	34,83
	Actiuni generale economice, comerciale si de munca (cod 80.02.01)	80.02	0	0	0	0	#DIV/0!
	<i>Din total capitol:</i>					0	#DIV/0!
	Actiuni generale economice si comerciale (cod 80.02.01.06+80.02.01.09+80.02.01.10+80.02.01.30)	80.02.01	0	0	0	0	#DIV/0!
	Prevenire si combatere inundatii si gheturi	80.02.01.06	0	0	0	0	#DIV/0!
	Stimulare întreprinderi mici si mijlocii	80.02.01.09	0	0	0	0	#DIV/0!
	Programe de dezvoltare regionala si sociala	80.02.01.10	0	0	0	0	#DIV/0!
	Consiliul Județean Gorj - program APIA		0	0	0	0	#DIV/0!
	bunuri și servicii	20	0	0	0	0	#DIV/0!
	plati din ani precedenti SF	85	0	0	0	0	#DIV/0!
	Alte cheltuieli pentru actiuni generale economice si comerciale	80.02.01.30	0	0	0	0	#DIV/0!
						0	#DIV/0!
	Combustibili si energie (cod 81.02.06+81.02.07+81.02.50)	81.02	0	0	0	0	#DIV/0!
	<i>Din total capitol:</i>					0	#DIV/0!
	Energie termica	81.02.06	0	0	0	0	#DIV/0!
	Alti combustibili	81.02.07	0	0	0	0	#DIV/0!
	Alte cheltuieli privind combustibili si energia	81.02.50	0	0	0	0	#DIV/0!
						0	#DIV/0!
	Agricultura, silvicultura, piscicultura si vanatoare (cod 83.02.03)	83.02	0	0	0	0	#DIV/0!
	<i>Din total capitol:</i>					0	#DIV/0!
	Agricultura (cod 83.02.03.03+83.02.03.07+83.02.03.30)	83.02.03	0	0	0	0	#DIV/0!
	Protecția plantelor și carantină fitosanitară	83.02.03.03	0	0	0	0	#DIV/0!
	Camere agricole	83.02.03.07	0	0	0	0	#DIV/0!
	Consiliul Județean Gorj - transferuri CAJ		0	0	0	0	#DIV/0!
	transferuri între unități ale administrației publice	51	0	0	0	0	#DIV/0!
	Alte cheltuieli în domeniul agriculturii	83.02.03.30	0	0	8	8	#DIV/0!
						0	#DIV/0!
	Transporturi (cod 84.02.03+84.02.06+84.02.50)	84.02	135.894.100	156.391.830	54.464.299	-101.927.531	34,83
	<i>Din total capitol:</i>					0	#DIV/0!
	Transport rutier (cod 84.02.03.01 la 84.02.03.03)	84.02.03	135.894.100	156.391.830	54.464.299	-101.927.531	34,83
	Drumuri si poduri	84.02.03.01	135.894.100	156.391.830	54.464.299	-101.927.531	34,83
	Consiliul Județean Gorj		135.894.100	156.391.830	54.464.299	-101.927.531	34,83
	proiecte cu finanțare din fonduri externe nerambursabile	58	80.612.150	80.612.150	14.456.585	-66.155.565	17,93
	bunuri și servicii	20	7.429.000	25.855.500	11.996.037	-13.859.463	46,40
	active nefinanciare	71	44.840.950	46.912.180	25.003.085	-21.909.095	53,30
	rambursări de credite	81	3.012.000	3.012.000	3.008.592	-3.408	99,89
	plati din ani precedenti SF	85			0	0	#DIV/0!

VII. REZERVE, EXCEDENT / DEFICIT		96.02				0	0	#DIV/0!
REZERVE		97.02					0	#DIV/0!
EXCEDENT (+) (cod 00.01-49.02)		98.02					0	#DIV/0!
DEFICIT ¹⁾ (-) (cod 00.01-49.02)		99.02					0	#DIV/0!
							0	#DIV/0!
CHELTUIELILE SECȚIUNII DE FUNCȚIONARE (cod 50.02+59.02+63.02+69.02+79.02)		49.02	175.685.290	203.416.390	170.799.239	-32.617.151		83,97
							0	#DIV/0!
Partea I-a SERVICII PUBLICE GENERALE (cod 51.02+54.02+55.02+56.02)		50.02	30.902.670	31.542.360	27.138.601	-4.403.759		86,04
Autorități publice și acțiuni externe (cod 51.02.01)		51.02	26.977.710	27.519.980	23.775.713	-3.744.267		86,39
<i>Din total capitol:</i>							0	#DIV/0!
Autorități executive și legislative (cod 51.02.01.03)		51.02.01	26.977.710	27.519.980	23.775.713	-3.744.267		86,39
Autorități executive		51.02.01.03	26.977.710	27.519.980	23.775.713	-3.744.267		86,39
Consiliul Județean Gorj			26.977.710	27.519.980	23.775.713	-3.744.267		86,39
Alte servicii publice generale (cod 54.02.05 la 54.02.07+54.02.10+54.02.50)		54.02	3.023.960	3.121.380	2.595.888	-525.492		83,16
<i>Din total capitol:</i>							0	#DIV/0!
Fond de rezerva bugetara la dispozitia autoritatilor locale - Consiliul Județean Gorj		54.02.05	196.960	0			0	#DIV/0!
Fond pentru garantarea împrumuturilor externe, contractate/garantate de stat		54.02.06					0	#DIV/0!
Fond pentru garantarea împrumuturilor externe, contractate/garantate de administrațiile publice		54.02.07					0	#DIV/0!
Servicii publice comunitare de evidență a persoanelor		54.02.10	2.300.000	2.574.380	2.078.766	-495.614		80,75
Direcția Comunitară Județeană de Evidență a Persoanelor Gorj			2.300.000	2.574.380	2.078.766	-495.614		80,75
Alte servicii publice generale		54.02.50	527.000	547.000	517.122	-29.878		94,54
Consiliul Județean Gorj-ATOP			522.000	542.000	513.348	-28.652		94,71
Consiliul Județean Gorj-STPS			5.000	5.000	3.774	-1.226		75,48
							0	#DIV/0!
Tranzacții privind datoria publică și împrumuturi		55.02	901.000	901.000	767.000	-134.000		85,13
Consiliul Județean Gorj			901.000	901.000	767.000	-134.000		85,13
							0	#DIV/0!
Transferuri cu caracter general între diferite nivele ale administrației (cod 56.02.06+56.02.07+56.02.09)		56.02					0	#DIV/0!
<i>Din total capitol:</i>							0	#DIV/0!
Transferuri din bugetele consiliilor județene pentru finanțarea centrelor de zi pentru protecția copilului		56.02.06					0	#DIV/0!
Transferuri din bugetele locale pentru institutiile de asistenta sociala pentru persoanele cu handicap		56.02.07					0	#DIV/0!
Transferuri din bugetele locale către bugetul fondului de asigurări sociale de sănătate		56.02.09					0	#DIV/0!
							0	#DIV/0!
Partea a II-a APARARE, ORDINE PUBLICA SI SIGURANTA NATIONALA (cod 60.02+61.02)		59.02						
			490.000	688.500	566.206	-122.294		82,24
Aparare (cod 60.02.02)		60.02	270.000	352.500	293.236	-59.264		83,19
<i>Din total capitol:</i>							0	#DIV/0!
Aparare națională		60.02.02	270.000	352.500	293.236	-59.264		83,19
Consiliul Județean Gorj - finanțare Centrul Militar Județean			270.000	352.500	293.236	-59.264		83,19
							0	#DIV/0!
Ordine publica și siguranța națională (cod 61.02.03+61.02.05+61.02.50)		61.02	220.000	336.000	272.970	-63.030		81,24
<i>Din total capitol:</i>							0	#DIV/0!
Ordine publica (cod 61.02.03.04)		61.02.03	0	0	0	0	0	#DIV/0!
Politie comunitara		61.02.03.04					0	#DIV/0!
Protectie civila și protecția contra incendiilor (protecție civilă nonmilitară)		61.02.05	220.000	336.000	272.970	-63.030		81,24
Consiliul Județean Gorj - finanțare Insp.Jud.pt.Sit.de Urgență			220.000	336.000	272.970	-63.030		81,24
Alte cheltuieli în domeniul ordinii publice și siguranței naționale		61.02.50					0	#DIV/0!
							0	#DIV/0!

Partea a III-a CHELTUIELI SOCIAL-CULTURALE (cod 65.02+66.02+67.02+68.02)		63.02	129.525.620	138.129.030	124.196.810	-13.932.220	89,91
Învatamant (cod 65.02.03 la 65.02.05+65.02.07+65.02.11+65.02.50)		65.02	7.260.720	10.382.920	2.011.148	-8.371.772	19,37
<i>Din total capitol:</i>						0	#DIV/0!
Învatamânt prescolar și primar (cod 65.02.03.01+65.02.03.02)		65.02.03	3.119.700	5.024.330	0	-5.024.330	0,00
Învatamânt prescolar - Consiliul Județean Gorj (corn cu lapte)		65.02.03.01	936.160	1.522.110	0	-1.522.110	0,00
Învatamânt primar - Consiliul Județean Gorj (corn cu lapte)		65.02.03.02	2.183.540	3.502.220	0	-3.502.220	0,00
Învatamânt secundar (cod 65.02.04.01 la 65.02.04.03)		65.02.04	1.908.020	3.061.630	0	-3.061.630	0,00
Învatamânt secundar inferior - Consiliul Județean Gorj (corn cu lapte)		65.02.04.01	1.908.020	3.061.630	0	-3.061.630	0,00
Învatamânt secundar superior		65.02.04.02				0	#DIV/0!
Învatamant profesional		65.02.04.03				0	#DIV/0!
Învatamânt postliceal		65.02.05				0	#DIV/0!
Învatamânt nedefinit prin nivel (cod 65.02.07.04)		65.02.07	2.231.000	2.243.000	1.957.333	-285.667	87,26
Învatamânt special		65.02.07.04	2.231.000	2.243.000	1.957.333	-285.667	87,26
Centrul Școlar pt.Educație Incluzivă Tg-Jiu			1.906.000	1.952.800	1.744.667	-208.133	89,34
Centrul Jud.de Resurse și Asist.Educațională Gorj			325.000	290.200	212.666	-77.534	73,28
Alte cheltuieli în domeniul învățământului-Consiliul Județean Gorj		65.02.50	2.000	53.960	53.815	-145	99,73
						0	#DIV/0!
Sanatate (cod 66.02.06+66.02.08+66.02.50)		66.02	0	0	0	0	#DIV/0!
<i>Din total capitol:</i>						0	#DIV/0!
Servicii medicale în unități sanitare cu paturi (cod 66.02.06.01+66.02.06.03)		66.02.06	0	0	0	0	#DIV/0!
Spitale generale		66.02.06.01	0	0	0	0	#DIV/0!
Consiliul Județean Gorj - finanțare Spitalul Județean de Urgență Tg-Jiu					0	0	#DIV/0!
Consiliul Județean Gorj - finanțare Spitalul de Pneumoftiziologie "Tudor Vladimirescu"-Runcu, Dobrita					0	0	#DIV/0!
Unități medico-sociale		66.02.06.03				0	#DIV/0!
Servicii de sănătate publică		66.02.08				0	#DIV/0!
Alte cheltuieli în domeniul sănătății (cod 66.02.50.50)		66.02.50	0	0	0	0	#DIV/0!
Alte instituții și acțiuni sanitare		66.02.50.50	0	0	0	0	#DIV/0!
Consiliul Județean Gorj - chelt.in domeniul sănătății					0	0	#DIV/0!
						0	#DIV/0!
Cultura, recreere și religie (cod 67.02.03+67.02.05+67.02.06+67.02.50)		67.02	29.474.900	30.278.950	29.521.781	-757.169	97,50
<i>Din total capitol:</i>						0	#DIV/0!
(cod 67.02.03.02 la		67.02.03	20.800.000	21.601.050	20.908.592	-692.458	96,79
Biblioteci publice comunale, orășenești, municipale		67.02.03.02	3.431.000	3.523.000	3.299.514	-223.486	93,66
Biblioteca Județeană "Christian Tell"			3.431.000	3.523.000	3.299.514	-223.486	93,66
Muzeu		67.02.03.03	4.917.000	4.824.050	4.710.783	-113.267	97,65
Consiliul Județean Gorj - finanțare Muzeul Județean Gorj			4.917.000	4.824.050	4.710.783	-113.267	97,65
Instituții publice de spectacole și concerte		67.02.03.04	6.613.000	7.203.000	7.176.019	-26.981	99,63
Consiliul Județean Gorj - finanțare Ansamblul "Doina Gorjului"			6.613.000	7.203.000	7.176.019	-26.981	99,63
Școli populare de artă și meserii		67.02.03.05	4.732.000	4.883.000	4.609.217	-273.783	94,39
Consiliul Județean Gorj - finanțare Școala Populară de Arte			4.732.000	4.883.000	4.609.217	-273.783	94,39
Case de cultură		67.02.03.06				0	#DIV/0!
Cămine culturale		67.02.03.07				0	#DIV/0!
Centre pentru conservarea și promovarea culturii tradiționale		67.02.03.08	1.107.000	1.168.000	1.113.059	-54.941	95,30
Centrul Jud.pt.Conservare și Promovarea Culturii Tradiționale			1.107.000	1.168.000	1.113.059	-54.941	95,30
Consolidarea și restaurarea monumentelor istorice		67.02.03.12				0	#DIV/0!
Alte servicii culturale		67.02.03.30				0	#DIV/0!
Servicii recreative și sportive (cod 67.02.05.01 la 67.02.05.03)		67.02.05	0	0	0	0	#DIV/0!
Sport		67.02.05.01				0	#DIV/0!
Tineret		67.02.05.02				0	#DIV/0!

	Intretinere gradini publice, parcuri, zone verzi, baze sportive si de agrement	67.02.05.03					0	#DIV/0!
	Servicii religioase	67.02.06					0	#DIV/0!
	Alte servicii în domeniile culturii, recreerii si religiei	67.02.50	8.674.900	8.677.900	8.613.189	-64.711	99,25	
	Consiliul Județean Gorj - chelt.in domeniul culturii, recreerii și religiei		8.674.900	8.677.900	8.613.189	-64.711	99,25	
						0	#DIV/0!	
Asigurari si asistenta sociala								
(cod 68.02.04+68.02.05+68.02.06+68.02.10+68.02.11+68.02.12+68.02.15+68.02.16)			68.02	92.790.000	97.467.160	92.663.881	-4.803.279	95,07
<i>Din total capitol:</i>						0	#DIV/0!	
	Asistenta acordata persoanelor in varsta	68.02.04				0	#DIV/0!	
	Asistenta sociala in caz de boli si invaliditati (cod 68.02.05.02)	68.02.05	33.760.000	36.881.110	34.997.363	-1.883.747	94,89	
	Asistenta sociala in caz de invaliditate	68.02.05.02	33.760.000	36.881.110	34.997.363	-1.883.747	94,89	
	Direcția Generală de Asistență Socială și Protecția Copilului Gorj		33.760.000	36.881.110	34.997.363	-1.883.747	94,89	
	Consiliul Județean Gorj - chelt.in domeniul asistenței sociale		0	0	0	0	#DIV/0!	
	Asistenta sociala pentru familie si copii	68.02.06	55.400.000	55.781.050	53.821.421	-1.959.629	96,49	
	Direcția Generală de Asistență Socială și Protecția Copilului Gorj		55.400.000	55.781.050	53.821.421	-1.959.629	96,49	
	Ajutoare pentru locuinte	68.02.10				0	#DIV/0!	
	Creșe	68.02.11				0	#DIV/0!	
	Unități de asistență medico-sociale	68.02.12				0	#DIV/0!	
	Prevenirea excluderii sociale (cod 68.02.15.01+68.02.15.02)	68.02.15				0	#DIV/0!	
	Ajutor social	68.02.15.01				0	#DIV/0!	
	Cantine de ajutor social	68.02.15.02				0	#DIV/0!	
	Alte cheltuieli in domeniul asigurarilor si asistentei sociale	68.02.50	3.630.000	4.805.000	3.845.097	-959.903	80,02	
	Direcția Generală de Asistență Socială și Protecția Copilului Gorj		3.630.000	4.805.000	3.845.097	-959.903	80,02	
	Consiliul Județean Gorj - chelt.in domeniul asistenței sociale					0	#DIV/0!	
Partea a IV-a SERVICII SI DEZVOLTARE PUBLICA, LOCUINTE, MEDIU SI APE (cod 70.02+74.02)			69					
				4.326.000	4.189.000	3.892.993	-296.007	92,93
Locuinte, servicii si dezvoltare publica (cod 70.02.03+70.02.05 la 70.02.07+70.02.50)			70.02	2.576.000	2.786.000	2.617.437	-168.563	93,95
<i>Din total capitol:</i>						0	#DIV/0!	
	Alte servicii în domeniile locuintelor, serviciilor si dezvoltarii comunale	70.02.50	2.576.000	2.786.000	2.617.437	-168.563	93,95	
	Consiliul Județean Gorj - alte cheltuieli privind dezvoltarea		26.000	26.000	3.847	-22.153	14,80	
	Serviciul Public Salvamont Gorj		2.550.000	2.760.000	2.613.590	-146.410	94,70	
						0	#DIV/0!	
Protectia mediului (cod 74.02.03+74.02.05+74.02.06)			74.02	1.750.000	1.403.000	1.275.556	-127.444	90,92
<i>Din total capitol:</i>						0	#DIV/0!	
	Reducerea și controlul poluării- Consiliul Județean Gorj	74.02.03	0	0		0	#DIV/0!	
	Salubritate si gestiunea deseurilor (cod 74.02.05.01+74.02.05.02)	74.02.05	1.750.000	1.403.000	1.275.556	-127.444	90,92	
	Salubritate	74.02.05.01				0	#DIV/0!	
	Colectarea, tratarea si distrugerea deseurilor	74.02.05.02	1.750.000	1.403.000	1.275.556	-127.444	90,92	
	Serviciul Jud.de Gestionare Deșeuri și Activități de Salubritate Gorj		1.750.000	1.403.000	1.275.556	-127.444	90,92	
	Canalizarea si tratarea apelor reziduale	74.02.06				0	#DIV/0!	
						0	#DIV/0!	
Partea a V-a ACTIUNI ECONOMICE (cod 80.02+81.02+83.02+84.02+87.02)			79.02					
				10.441.000	28.867.500	15.004.629	-13.862.871	51,98
Actiuni generale economice, comerciale si de munca (cod 80.02.01)			80.02	0	0	0	0	#DIV/0!
<i>Din total capitol:</i>						0	#DIV/0!	
	Actiuni generale economice si comerciale (cod 80.02.01.06+80.02.01.09+80.02.01.10+80.02.01.30)	80.02.01	0	0	0	0	#DIV/0!	
	Prevenire si combatere inundatii si gheturi	80.02.01.06				0	#DIV/0!	
	Stimulare întreprinderi mici si mijlocii	80.02.01.09				0	#DIV/0!	
	Programe de dezvoltare regionala si sociala	80.02.01.10	0	0	0	0	#DIV/0!	
	Consiliul Județean Gorj - program APIA		0	0	0	0	#DIV/0!	

	Alte cheltuieli pentru actiuni generale economice si comerciale	80.02.01.30					0	#DIV/0!
							0	#DIV/0!
Combustibili si energie (cod 81.02.06+81.02.07+81.02.50)		81.02					0	#DIV/0!
<i>Din total capitol:</i>							0	#DIV/0!
	Energie termica	81.02.06					0	#DIV/0!
	Alti combustibili	81.02.07					0	#DIV/0!
	Alte cheltuieli privind combustibili si energia	81.02.50					0	#DIV/0!
							0	#DIV/0!
Agricultura, silvicultura, piscicultura si vanatoare (cod 83.02.03)		83.02	0	0	0	0	0	#DIV/0!
<i>Din total capitol:</i>							0	#DIV/0!
	Agricultura (cod 83.02.03.03+83.02.03.07+83.02.03.30)	83.02.03	0	0	0	0	0	#DIV/0!
	Protecția plantelor și carantină fitosanitară	83.02.03.03					0	#DIV/0!
	Camere agricole	83.02.03.07	0	0	0	0	0	#DIV/0!
	Consiliul Județean Gorj - transferuri CAJ						0	#DIV/0!
	Alte cheltuieli în domeniul agriculturii	83.02.03.30					0	#DIV/0!
							0	#DIV/0!
Transporturi (cod 84.02.03+84.02.06+84.02.50)		84.02	10.441.000	28.867.500	15.004.629	-13.862.871	51,98	
<i>Din total capitol:</i>							0	#DIV/0!
	Transport rutier (cod 84.02.03.01 la 84.02.03.03)	84.02.03	10.441.000	28.867.500	15.004.629	-13.862.871	51,98	
	Drumuri și poduri	84.02.03.01	10.441.000	28.867.500	15.004.629	-13.862.871	51,98	
	Consiliul Județean Gorj		10.441.000	28.867.500	15.004.629	-13.862.871	51,98	
VII. REZERVE, EXCEDENT / DEFICIT		96.02					0	#DIV/0!
REZERVE		97.02					0	#DIV/0!
EXCEDENT (+) (cod 00.01-49.02)		98.02					0	#DIV/0!
DEFICIT ¹⁾ (-) (cod 00.01-49.02)		99.02					0	#DIV/0!
							0	#DIV/0!
CHELTUIELILE SECȚIUNII DE DEZVOLTARE (cod 50.02+59.02+63.02+69.02+79.02)		49.02	209.719.580	229.447.210	66.544.943	-162.902.267	29,00	
							0	#DIV/0!
Partea I-a SERVICII PUBLICE GENERALE (cod 51.02+54.02)		50.02	2.581.030	2.728.500	724.233	-2.004.267	26,54	
Autorități publice și acțiuni externe (cod 51.02.01)		51.02	2.581.030	2.407.810	705.588	-1.702.222	29,30	
<i>Din total capitol:</i>							0	#DIV/0!
	Autorități executive și legislative (cod 51.02.01.03)	51.02.01	2.581.030	2.407.810	705.588	-1.702.222	29,30	
	Autorități executive	51.02.01.03	2.581.030	2.407.810	705.588	-1.702.222	29,30	
	Consiliul Județean Gorj		2.581.030	2.407.810	705.588	-1.702.222	29,30	
							0	#DIV/0!
Alte servicii publice generale (cod 54.02.05 la 54.02.07+54.02.10+54.02.50)		54.02	0	320.690	18.645	-302.045	5,81	
<i>Din total capitol:</i>							0	#DIV/0!
	Fond de rezerva bugetara la dispozitia autoritatilor locale - Consiliul Județean Gorj	54.02.05					0	#DIV/0!
	Fond pentru garantarea împrumuturilor externe, contractate/garantate de stat	54.02.06					0	#DIV/0!
	Fond pentru garantarea împrumuturilor externe, contractate/garantate de administrațiile	54.02.07					0	#DIV/0!
	Servicii publice comunitare de evidență a persoanelor	54.02.10	0	0	0	0	0	#DIV/0!
	Direcția Comunitară Județeană de Evidență a Persoanelor Gorj		0	0	0	0	0	#DIV/0!
	Alte servicii publice generale (ATOP)	54.02.50	0	320.690	18.645	-302.045	5,81	
			0	0			0	#DIV/0!
Partea a II-a APARARE, ORDINE PUBLICA SI SIGURANTA NATIONALA (cod 60.02+61.02)		59.02	0	0	0	0	0	#DIV/0!
Aparare (cod 60.02.02)		60.02	0	0	0	0	0	#DIV/0!
<i>Din total capitol:</i>							0	#DIV/0!
	Aparare nationala	60.02.02	0	0	0	0	0	#DIV/0!
	Consiliul Județean Gorj - finanțare Centrul Militar Județean		0	0	0	0	0	#DIV/0!
							0	#DIV/0!

Ordine publica si siguranta nationala (cod 61.02.03+61.02.05+61.02.50)		61.02	0	0	0	0	#DIV/0!
<i>Din total capitol:</i>						0	#DIV/0!
	Ordine publica (cod 61.02.03.04)	61.02.03	0	0	0	0	#DIV/0!
	Politie comunitara	61.02.03.04				0	#DIV/0!
	Protectie civila si protectia contra incendiilor (protectie civila nonmilitara)	61.02.05	0	0	0	0	#DIV/0!
	Consiliul Județean Gorj - finanțare Insp.Jud.pt.Sit.de Urgență		0	0	0	0	#DIV/0!
	Alte cheltuieli în domeniul ordinii publice și siguranței naționale	61.02.50				0	#DIV/0!
						0	#DIV/0!
Partea a III-a CHELTUIELI SOCIAL-CULTURALE (cod 65.02+66.02+67.02+68.02)		63.02	81.295.450	98.399.790	25.651.697	-72.748.093	26,07
Invatamant (cod 65.02.03 la 65.02.05+65.02.07+65.02.11+65.02.50)		65.02	9.619.120	7.934.120	2.387.740	-5.546.380	30,09
<i>Din total capitol:</i>						0	#DIV/0!
	Învatamânt prescolar si primar (cod 65.02.03.01+65.02.03.02)	65.02.03	0	0	0	0	#DIV/0!
	Învatamânt prescolar	65.02.03.01				0	#DIV/0!
	Învatamânt primar	65.02.03.02				0	#DIV/0!
	Învatamânt secundar (cod 65.02.04.01 la 65.02.04.03)	65.02.04	0	0	0	0	#DIV/0!
	Învatamânt secundar inferior	65.02.04.01				0	#DIV/0!
	Învatamânt secundar superior	65.02.04.02				0	#DIV/0!
	Invatamant profesional	65.02.04.03				0	#DIV/0!
	Învatamânt postliceal	65.02.05				0	#DIV/0!
	Învatamânt nedefinibil prin nivel (cod 65.02.07.04)	65.02.07	9.619.120	7.934.120	2.387.740	-5.546.380	30,09
	Învatamânt special	65.02.07.04	9.619.120	7.934.120	2.387.740	-5.546.380	30,09
	Centrul Școlar pt.Educație Incluzivă Tg-Jiu		0	15.000		-15.000	0,00
	Centrul Jud.de Resurse și Asist.Educațională Gorj		670.000	670.000	213.241	-456.759	31,83
	Consiliul Județean Gorj		8.949.120	7.249.120	2.174.499	-5.074.621	30,00
	Servicii auxiliare pentru educatie (cod 65.02.11.03+65.02.11.30)	65.02.11	0	0	0	0	#DIV/0!
	Internate si cantine pentru elevi	65.02.11.03				0	#DIV/0!
	Alte servicii auxiliare	65.02.11.30	0	0	0	0	#DIV/0!
	Centrul Jud.de Resurse și Asist.Educațională Gorj		0	0	0	0	#DIV/0!
	Alte cheltuieli în domeniul învățământului	65.02.50	0	0	0	0	#DIV/0!
	Consiliul Județean Gorj		0	0	0	0	#DIV/0!
						0	#DIV/0!
Sanatate (cod 66.02.06+66.02.08+66.02.50)		66.02	57.854.670	74.003.770	18.876.280	-55.127.490	25,51
<i>Din total capitol:</i>						0	#DIV/0!
	Servicii medicale in unitati sanitare cu paturi (cod 66.02.06.01+66.02.06.03)	66.02.06	0	9.687.130	4.324.704	-5.362.426	44,64
	Spitale generale	66.02.06.01	0	9.687.130	4.324.704	-5.362.426	44,64
	Consiliul Județean Gorj - finanțare Spitalul Județean de Urgenta Tg-Jiu		0	9.687.130	4.324.704	-5.362.426	44,64
	Consiliul Județean Gorj - finanțare Spitalul de Pneumoftiziologie "Tudor Vladimirescu"-Runcu, Dobrita		0	0		0	#DIV/0!
	Unități medico-sociale	66.02.06.03				0	#DIV/0!
	Servicii de sanatate publica	66.02.08				0	#DIV/0!
	Alte cheltuieli in domeniul sanatatii (cod 66.02.50.50)	66.02.50	57.854.670	64.316.640	14.551.576	-49.765.064	22,62
	Alte institutii si actiuni sanitare	66.02.50.50	57.854.670	64.316.640	14.551.576	-49.765.064	22,62
	Consiliul Județean Gorj - chelt.in domeniul sănătății		57.854.670	64.316.640	14.551.576	-49.765.064	22,62
						0	#DIV/0!
Cultura, recreere si religie (cod 67.02.03+67.02.05+67.02.06+67.02.50)		67.02	6.331.660	5.055.200	1.819.782	-3.235.418	36,00
<i>Din total capitol:</i>						0	#DIV/0!
	Servicii culturale (cod 67.02.03.02 la 67.02.03.08+67.02.03.12+67.02.03.30)	67.02.03	301.000	478.850	369.421	-109.429	77,15
	Biblioteci publice comunale, orasenesti, municipale	67.02.03.02	301.000	324.000	303.288	-20.712	93,61
	Biblioteca Județeană "Christian Tell"		301.000	324.000	303.288	-20.712	93,61
	Muzee	67.02.03.03	0	123.850	36.933	-86.917	29,82

	Consiliul Județean Gorj - finanțare Muzeul Județean Gorj		0	123.850	36.933	-86.917	29,82
	Institutii publice de spectacole si concerte	67.02.03.04	0	0	0	0	#DIV/0!
	Consiliul Județean Gorj - finanțare Ansamblul "Doina Gorjului"		0	0		0	#DIV/0!
	Scoli populare de arta si meserii	67.02.03.05	0	31.000	29.200	-1.800	94,19
	Consiliul Județean Gorj - finanțare Scoala Populara de Arta		0	31.000	29.200	-1.800	94,19
	Case de cultura	67.02.03.06				0	#DIV/0!
	Camine culturale	67.02.03.07				0	#DIV/0!
	Centre pentru conservarea si promovarea culturii traditionale	67.02.03.08	0	0	0	0	#DIV/0!
	Centrul Jud.pt.Conservare și Promovarea Culturii Tradiționale		0	0		0	#DIV/0!
	Consolidarea si restaurarea monumentelor istorice	67.02.03.12				0	#DIV/0!
	Alte servicii culturale	67.02.03.30				0	#DIV/0!
	Servicii recreative si sportive (cod 67.02.05.01 la 67.02.05.03)	67.02.05	0	0	0	0	#DIV/0!
	Sport	67.02.05.01				0	#DIV/0!
	Tineret	67.02.05.02				0	#DIV/0!
	Intretinere gradini publice, parcuri, zone verzi, baze sportive si de agrement	67.02.05.03				0	#DIV/0!
	Servicii religioase	67.02.06				0	#DIV/0!
	Alte servicii în domeniile culturii, recreerii si religiei	67.02.50	6.030.660	4.576.350	1.450.361	-3.125.989	31,69
	Consiliul Județean Gorj - chelt.in domeniul culturii, recreerii și religiei		6.030.660	4.576.350	1.450.361	-3.125.989	31,69
						0	#DIV/0!
	Asigurari si asistenta sociala (cod 68.02.04+68.02.05+68.02.06+68.02.10+68.02.11+68.02.12+68.02.15+68)	68.02	7.490.000	11.406.700	2.567.895	-8.838.805	22,51
	<i>Din total capitol:</i>					0	#DIV/0!
	Asistenta acordata persoanelor in varsta	68.02.04				0	#DIV/0!
	Asistenta sociala in caz de boli si invaliditati (cod 68.02.05.02)	68.02.05	793.900	862.400	426.945	-435.455	49,51
	Asistenta sociala in caz de invaliditate	68.02.05.02	793.900	862.400	426.945	-435.455	49,51
	Direcția Generală de Asistență Socială și Protecția Copilului Gorj		793.900	862.400	426.945	-435.455	49,51
	Consiliul Județean Gorj - chelt.in domeniul asistenței sociale		0	0	0	0	#DIV/0!
	Asistenta sociala pentru familie si copii	68.02.06	6.043.860	9.892.060	1.975.048	-7.917.012	19,97
	Direcția Generală de Asistență Socială și Protecția copilului Gorj		6.043.860	9.892.060	1.975.048	-7.917.012	19,97
						0	#DIV/0!
	Alte cheltuieli in domeniul asigurarilor si asistentei sociale	68.02.50	652.240	652.240	165.902	-486.338	25,44
	Direcția Generală de Asistență Socială și Protecția Copilului Gorj		652.240	652.240	165.902	-486.338	25,44
	Consiliul Județean Gorj - chelt.in domeniul asistenței sociale					0	#DIV/0!
	Partea a IV-a SERVICII SI DEZVOLTARE PUBLICA, LOCUINTE, MEDIU SI APE (cod 70.02+74.02)	69	390.000	794.590	709.343	-85.247	89,27
	Locuinte, servicii si dezvoltare publica (cod 70.02.03+70.02.05 la 70.02.07+70.02.50)	70.02	390.000	594.590	512.576	-82.014	86,21
	Alte servicii în domeniile locuintelor, serviciilor si dezvoltarii comunale	70.02.50	390.000	594.590	512.576	-82.014	86,21
	Consiliul Județean Gorj - alte cheltuieli privind dezvoltarea		310.000	310.000	228.000	-82.000	73,55
	Serviciul Public Salvamont Gorj		80.000	284.590	284.576	-14	100,00
						0	#DIV/0!
	Protectia mediului (cod 74.02.03+74.02.05+74.02.06)	74.02	0	200.000	196.767	-3.233	98,38
	<i>Din total capitol:</i>					0	#DIV/0!
	Reducerea și controlul poluării Consiliul Județean Gorj	74.02.03				0	#DIV/0!
	Salubritate si gestiunea deseurilor (cod 74.02.05.01+74.02.05.02)	74.02.05	0	200.000	196.767	-3.233	98,38
	Salubritate	74.02.05.01				0	#DIV/0!
	Colectarea, tratarea si distrugerea deseurilor	74.02.05.02	0	200.000	196.767	-3.233	98,38

		Serviciul Jud.de Gestionare Deșeuri și Activități de Salubritate Gorj	0	200.000	196.767	-3.233	98,38	
		Consiliul Județean Gorj	0	0		0	#DIV/0!	
		Canalizarea si tratarea apelor reziduale	74.02.06			0	#DIV/0!	
						0	#DIV/0!	
		Partea a V-a ACTIUNI ECONOMICE (cod 80.02+81.02+83.02+84.02+87.02)	79.02	125.453.100	127.524.330	39.459.670	-88.064.660	30,94
		Actiuni generale economice, comerciale si de munca (cod 80.02.01)	80.02	0	0	0	0	#DIV/0!
		<i>Din total capitol:</i>					0	#DIV/0!
		Actiuni generale economice si comerciale (cod 80.02.01.06+80.02.01.09+80.02.01.10+80.02.01.30)	80.02.01	0	0	0	0	#DIV/0!
		Prevenire si combatere inundatii si gheturi	80.02.01.06				0	#DIV/0!
		Stimulare intreprinderi mici si mijlocii	80.02.01.09				0	#DIV/0!
		Programe de dezvoltare regionala si sociala	80.02.01.10	0	0	0	0	#DIV/0!
		Consiliul Județean Gorj - program APIA					0	#DIV/0!
		Alte cheltuieli pentru actiuni generale economice si comerciale	80.02.01.30				0	#DIV/0!
							0	#DIV/0!
		Combustibili si energie (cod 81.02.06+81.02.07+81.02.50)	81.02				0	#DIV/0!
		<i>Din total capitol:</i>					0	#DIV/0!
		Energie termica	81.02.06				0	#DIV/0!
		Alti combustibili	81.02.07				0	#DIV/0!
		Alte cheltuieli privind combustibili si energia	81.02.50				0	#DIV/0!
							0	#DIV/0!
		Agricultura, silvicultura, piscicultura si vanatoare (cod 83.02.03)	83.02	0	0	0	0	#DIV/0!
		<i>Din total capitol:</i>					0	#DIV/0!
		Agricultura (cod 83.02.03.03+83.02.03.07+83.02.03.30)	83.02.03	0	0	0	0	#DIV/0!
		Protecția plantelor și carantină fitosanitară	83.02.03.03				0	#DIV/0!
		Camere agricole	83.02.03.07	0	0	0	0	#DIV/0!
		Consiliul Județean Gorj - transferuri CAJ					0	#DIV/0!
		Alte cheltuieli în domeniul agriculturii	83.02.03.30				0	#DIV/0!
							0	#DIV/0!
		Transporturi (cod 84.02.03+84.02.06+84.02.50)	84.02	125.453.100	127.524.330	39.459.670	-88.064.660	30,94
		<i>Din total capitol:</i>					0	#DIV/0!
		Transport rutier (cod 84.02.03.01 la 84.02.03.03)	84.02.03	125.453.100	127.524.330	39.459.670	-88.064.660	30,94
		Drumuri si poduri	84.02.03.01	125.453.100	127.524.330	39.459.670	-88.064.660	30,94
		Consiliul Județean Gorj		125.453.100	127.524.330	39.459.670	-88.064.660	30,94
		Transport în comun	84.02.03.02				0	#DIV/0!
		Strazi	84.02.03.03				0	#DIV/0!
		Transport aerian (cod 84.02.06.02)	84.02.06				0	#DIV/0!
		Aviata civila	84.02.06.02				0	#DIV/0!
		Alte cheltuieli în domeniul transporturilor	84.02.50				0	#DIV/0!
							0	#DIV/0!
		VII. REZERVE, EXCEDENT / DEFICIT	96.02				0	#DIV/0!
		REZERVE	97.02				0	#DIV/0!
		EXCEDENT (+) (cod 00.01-49.02)	98.02				0	#DIV/0!
		DEFICIT ¹⁾ (-) (cod 00.01-49.02)	99.02				0	#DIV/0!

PREȘEDINTE,
COSMIN-MIHAI POPESCU

CONTRASEMNEAZĂ:
SECRETAR AL JUDEȚULUI
CRISTINA-ELENA RĂDULEA-ZAMFIRESCU

**EXECUȚIA BUGETULUI INSTITUȚIILOR PUBLICE ȘI ACTIVITĂȚILOR FINANȚATE PARȚIAL DIN VENITURI PROPRII
DETALIAȚ LA VENITURI , PE CAPITOLE ȘI SUBCAPITOLE, ÎNREGISTRATĂ LA DATA DE 15.12.2022**

lei

DENUMIREA INDICATORILOR	Cod indicator	Program actualizat, din care:		Execuție 15.12.2022	Diferențe col.4- col.3	% col.4/col.3
		Program anual cf. HCJ nr. 14/31.01.2022	Prevederi la data de 13.12.2022			
A	0	2	3	4	5	6
TOTAL VENITURI (cod 00.02+00.15+00.16+00.17+45.10)	00.01	275.046.710	286.196.520	266.203.744	-19.992.776	93,01
Muzeul Județean Gorj „Alexandru Ștefulescu”		5.152.000	5.302.100	5.174.465	-127.635	97,59
Ansamblul Artistic „Doina Gorjului”		6.763.000	7.403.000	7.380.800	-22.200	99,70
Școala Populară de Arte „Constantin Brâncuși” Târgu Jiu		5.485.000	5.747.000	5.480.023	-266.977	95,35
Spitalul Județean de Urgență Tg-Jiu		232.346.150	242.040.860	225.501.771	-16.539.089	93,17
Spitalul de Pneumoftiziologie "Tudor Vladimirescu" -Runcu, Dobrita		25.300.560	25.703.560	22.666.686	-3.036.874	88,19
I. VENITURI CURENTE (cod 00.03+00.12)	00.02	159.874.190	160.526.390	155.371.786	-5.154.604	96,79
A. VENITURI FISCALE (cod 00.10)	00.03	0	0	0	0	
A4. IMPOZITE SI TAXE PE BUNURI SI SERVICII (cod 15.10)	00.10	0	0	0	0	
Taxe pe servicii specifice (cod 15.10.01)	15.10	0	0	0	0	
Impozit pe spectacole	15.10.01	0	0	0	0	
C. VENITURI NEFISCALE (cod 00.13+00.14)	00.12	159.874.190	160.526.390	155.371.786	-5.154.604	96,79
C1. VENITURI DIN PROPRIETATE (cod 30.10)	00.13	95.300	95.300	104.564	9.264	109,72
Venituri din proprietate (cod 30.10.05+30.10.09+30.10.50)	30.10	95.300	95.300	104.564	9.264	109,72
Venituri din concesiuni si inchirieri	30.10.05	95.300	95.300	104.564	9.264	109,72
Spitalul Județean de Urgență Tg-Jiu		25.300	25.300	40.447	15.147	159,87
Spitalul de Pneumoftiziologie "Tudor Vladimirescu" -Runcu, Dobrita		70.000	70.000	63.467	-6.533	90,67
Muzeul Județean Gorj „Alexandru Ștefulescu”				650		
Venituri din utilizarea pasunilor comunale	30.10.09	0	0	0	0	
Alte venituri din proprietate	30.10.50	0	0	0	0	
Venituri din dobanzi(cod31.10.03)	31.10	0	0	0	0	
Alte venituri din dobanzi	31.10.03	0	0	0	0	
Spitalul Județean de Urgență Tg-Jiu		0	0	0	0	
Spitalul de Pneumoftiziologie "Tudor Vladimirescu" -Runcu, Dobrita		0	0	0	0	
C2. VANZARI DE BUNURI SI SERVICII (cod 33.10+34.10+35.10+36.10+37.10)	00.14	159.778.890	160.431.090	155.267.223	-5.163.867	96,78
Venituri din prestari de servicii si alte activitati (cod 33.10.05+33.10.08+33.10.13+33.10.14+33.10.16+33.10.17+33.10.19+33.10.21+33.10.30 la 33.10.32+33.10.50)	33.10	159.758.890	160.331.090	155.036.165	-5.294.925	96,70
Taxe si alte venituri in învățământ	33.10.05	470.000	470.000	435.536	-34.464	92,67
Școala Populară de Arte „Constantin Brâncuși” Târgu Jiu		470.000	470.000	435.536	-34.464	92,67
Venituri din prestări de servicii	33.10.08	3.730.100	3.730.100	2.472.480	-1.257.620	66,28
Școala Populară de Arte „Constantin Brâncuși” Târgu Jiu		210.000	210.000	181.100	-28.900	86,24
Spitalul Județean de Urgență Tg-Jiu		3.520.100	3.520.100	2.291.380	-1.228.720	65,09

	Venituri din valorificarea produselor obtinute din activitatea proprie sau anexa	33.10.16	0	0			
	Școala Populară de Arte „Constantin Brâncuși” Târgu Jiu		0	0			
	Venituri din organizarea de cursuri de calificare si conversie profesionala, specializare si perfectionare	33.10.17	0	0			
	Venituri din serbari si spectacole scolare, manifestari culturale, artistice si sportive	33.10.19	173.000	223.000	315.194	92.194	141,34
	Școala Populară de Arte „Constantin Brâncuși” Târgu Jiu		23.000	23.000	116.394	93.394	506,06
	Ansamblul Artistic „Doina Gorjului”		150.000	200.000	198.800	-1.200	
	Venituri din contractele incheiate cu casele de asigurari sociale de sanatate	33.10.21	126.518.620	126.918.620	124.624.671	-2.293.949	98,19
	Spitalul Județean de Urgență Tg-Jiu		114.282.620	114.282.620	112.513.362	-1.769.258	98,45
	Spitalul de Pneumoftiziologie "Tudor Vladimirescu" -Runcu, Dobrita		12.236.000	12.636.000	12.111.309	-524.691	95,85
	Venituri din contractele incheiate cu directiile de sanatate publica din sume alocate de la bugetul de stat	33.10.30	25.531.050	25.531.050	23.656.088	-1.874.962	92,66
	Spitalul Județean de Urgență Tg-Jiu		25.131.050	25.131.050	23.537.088	-1.593.962	93,66
	Spitalul de Pneumoftiziologie "Tudor Vladimirescu" -Runcu, Dobrita		400.000	400.000	119.000		
	Venituri din contractele incheiate cu directiile de sanatate publica din sume alocate din veniturile proprii ale Ministerului Sanatatii	33.10.31	0	0	0	0	
	Spitalul Județean de Urgență Tg-Jiu		0	0	0	0	
	Spitalul de Pneumoftiziologie "Tudor Vladimirescu" -Runcu, Dobrita		0	0	0	0	
	Venituri din contractele incheiate cu institutiile de medicina legala	33.10.32	3.048.120	3.048.120	3.129.000	80.880	102,65
	Spitalul Județean de Urgență Tg-Jiu		3.048.120	3.048.120	3.129.000	80.880	102,65
	Alte venituri din prestari de servicii si alte activitati	33.10.50	288.000	410.200	403.196	-7.004	98,29
	Muzeul Județean Gorj „Alexandru Ștefulescu”		235.000	354.200	361.882	7.682	102,17
	Școala Populară de Arte „Constantin Brâncuși” Târgu Jiu		50.000	50.000	34.832	-15.168	
	Spitalul de Pneumoftiziologie "Tudor Vladimirescu" -Runcu, Dobrita		3.000	6.000	6.482	482	108,03
	Venituri din taxe administrative, eliberari permise (cod 34.10.50)	34.10	0	0			
	Alte venituri din taxe administrative, eliberari permise	34.10.50	0	0	0	0	
	Amenzi, penalitati si confiscari (cod 35.10.50)	35.10	0	0	61	61	
	Alte amenzi, penalitati si confiscari	35.10.50	0	0	61	61	
	Diverse venituri (cod 36.10.50)	36.10	0	0	170.997	170.997	
	Sume provenite din finanțarea bugetara a anilor precedenți (36.10.32.02+36.10.32.03)	36.10.32			0	0	
	Sume provenite din finanțarea anilor precedenți aferente secțiunii de funcționare	36.10.32.03			0	0	
	Spitalul de Pneumoftiziologie "Tudor Vladimirescu" -Runcu, Dobrita				0	0	
	Școala Populară de Arte „Constantin Brâncuși” Târgu Jiu				0	0	
	Alte venituri	36.10.50	0	0	170.997	170.997	
	Școala Populară de Arte „Constantin Brâncuși” Târgu Jiu		0	0	100	100	
	Spitalul Județean de Urgență Tg-Jiu				170.897	170.897	
	Transferuri voluntare, altele decât subvențiile (cod 37.10.01+37.10.03+37.10.04+37.10.50)	37.10	20.000	100.000	60.000	-40.000	60,00
	Donații și sponsorizări	37.10.01	20.000	20.000	20.000	0	100,00
	Muzeul Județean Gorj „Alexandru Ștefulescu”		0	0	0	0	
	Școala Populară de Arte „Constantin Brâncuși” Târgu Jiu		0	0	0	0	
	Ansamblul Artistic „Doina Gorjului”		0	0	0	0	
	Spitalul Județean de Urgență Tg-Jiu		20.000	20.000	20.000	0	
	Vărsăminte din secțiunea de funcționare pentru finanțarea secțiunii de dezvoltare a bugetului local	37.10.03	-111.060	-1.404.430	-1.369.429	35.001	97,51
	Vărsăminte din secțiunea de funcționare	37.10.04	111.060	1.404.430	1.369.429	-35.001	97,51
	Alte transferuri voluntare	37.10.50	0	80.000	40.000	-40.000	
	II. VENITURI DIN CAPITAL (cod 39.10)	00.15	0	7.580	14.227	6.647	
	Venituri din valorificarea unor bunuri (cod 39.10.01+39.10.50)	39.10	0	7.580	14.227	6.647	
	Venituri din valorificarea unor bunuri ale institutiilor publice	39.10.01	0	7.580	14.227	6.647	

	Spitalul Județean de Urgență Tg-Jiu		0	7.580	14.227	6.647	
	Spitalul de Pneumoftiziologie "Tudor Vladimirescu" -Runcu, Dobrita		0	0	0	0	
	Alte venituri din valorificarea unor bunuri	39.10.50	0	0	0	0	
III. OPERAȚIUNI FINANCIARE (cod 40.10+41.10)		00.16	10.870.890	10.870.890	10.870.886	-4	100,00
Încasări din rambursarea împrumuturilor acordate (cod40.10.15+ 40.10.16)		40.10	10.870.890	10.870.890	10.870.886	-4	100,00
	Sume utilizate din excedentul anului precedent pentru efectuarea de cheltuieli	40.10.15	10.870.890	10.870.890	10.870.886	-4	100,00
	Spitalul Județean de Urgență Tg-Jiu		10.690.330	10.690.330	10.690.328	-2	100,00
	Spitalul de Pneumoftiziologie "Tudor Vladimirescu" -Runcu, Dobrita		180.560	180.560	180.558	-2	100,00
	Sume primite în cadrul mecanismului decontării cererilor de plată*)	40.10.16				0	
	Încasări din rambursarea altor împrumuturilor acordate	40.10.50				0	
Alte operațiuni financiare (cod 41.10.01+41.10.06)		41.10	0	0		0	
	Disponibilități din venituri curente constituite în depozite	41.10.01	0	0	0	0	
	Sume din excedentul anului precedent pentru acoperirea golurilor temporare de casă	41.10.06	0	0		0	
IV. SUBVENTII (cod 00.18)		00.17	102.642.390	113.216.620	99.359.886	-13.856.734	87,76
SUBVENTII DE LA ALTE NIVELE ALE ADMINISTRATIEI PUBLICE (cod 42.10+43.10)		00.18	102.642.390	113.216.620	99.359.886	-13.856.734	87,76
Subvenții de la bugetul de stat (cod 42.10.39+42.10.62+42.10.70)		42.10	10.000	94.200	94.195	-5	99,99
	Subvenții de la bugetul de stat către instituții publice finanțate partial sau integral din venituri proprii	42.10.70	10.000	94.200	94.195	-5	
	Spitalul Județean de Urgență Tg-Jiu		10.000	94.200	94.195	-5	
	Subvenții de la bugetul de stat către instituții publice finanțate partial sau integral din venituri proprii pentru proiecte finanțate din FEN postaderare	42.10.39	0	0	0	0	
	Sume alocate pentru stimulentele de risc	42.10.82	0	0	0	0	
	Spitalul Județean de Urgență Tg-Jiu		0	0	0	0	
SUBVENTII DE LA ALTE ADMINISTRATII (cod 43.10.09+43.10.10+43.10.14+43.10.15+43.10.16+43.10.17)		43.10	102.632.390	113.122.420	99.265.691	-13.856.729	87,75
	Subvenții pentru instituții publice	43.10.09	16.197.000	16.910.050	16.599.800	-310.250	98,17
	Muzeul Județean Gorj „Alexandru Ștefulescu”		4.852.000	4.824.050	4.775.000	-49.050	98,98
	Ansamblul Artistic „Doina Gorjului”		6.613.000	7.203.000	7.182.000	-21.000	99,71
	Școala Populară de Arte „Constantin Brâncuși” Târgu Jiu		4.732.000	4.883.000	4.642.800	-240.200	95,08
	Subvenții din bugetele locale pentru finanțarea cheltuielilor curente din domeniul sănătății	43.10.10	0	0	0	0	
	Spitalul Județean de Urgență Tg-Jiu		0	0	0	0	
	Spitalul de Pneumoftiziologie "Tudor Vladimirescu" -Runcu, Dobrita		0	0	0	0	
	Subvenții din bugetele locale pentru finanțarea cheltuielilor de capital din domeniul sănătății	43.10.14	0	1.006.130	432.704	-573.426	
	Spitalul Județean de Urgență Tg-Jiu		0	1.006.130	432.704	-573.426	
	Spitalul de Pneumoftiziologie "Tudor Vladimirescu" -Runcu, Dobrita		0	0	0	0	
	Subvenții din bugetul Fondului național unic de asigurări sociale de sănătate	43.10.33	86.370.390	86.370.390	78.275.054	-8.095.336	90,63
	Spitalul Județean de Urgență Tg-Jiu		73.959.390	73.959.390	68.089.184	-5.870.206	92,06
	Spitalul de Pneumoftiziologie "Tudor Vladimirescu" -Runcu, Dobrita		12.411.000	12.411.000	10.185.870	-2.225.130	82,07
	Sume din bugetul de stat către bugetele locale pentru finanțarea investițiilor în sănătate (cod 43.10.16.01+43.10.16.02+43.10.16.03)	43.10.16	0	8.681.000	3.892.000	-4.789.000	
	Sume din bugetul de stat către bugetele locale pentru finanțarea aparaturii medicale și echipamentelor de comunicații în urgență în sănătate	43.10.16.01	0	8.681.000	3.892.000	-4.789.000	
	Spitalul Județean de Urgență Tg-Jiu		0	8.681.000	3.892.000	-4.789.000	
	Sume din bugetul de stat către bugetele locale pentru finanțarea reparațiilor capitale în sănătate	43.10.16.02	0	0	0	0	
	Spitalul Județean de Urgență Tg-Jiu		0	0	0	0	
	Sume din bugetul de stat către bugetele locale pentru finanțarea altor investiții în sănătate	43.10.16.03	0	0	0	0	
	Spitalul Județean de Urgență Tg-Jiu		0	0	0	0	

	Subvenții pentru instituțiile publice destinate secțiunii de dezvoltare	43.10.19	65.000	154.850	66.133	-88.717	
	Muzeul Județean Gorj „Alexandru Ștefulescu”		65.000	123.850	36.933	-86.917	
	Ansamblul Artistic „Doina Gorjului”		0	0	0	0	
	Școala Populară de Artă Tg-Jiu		0	31.000	29.200	-1.800	
	Alte sume primite de la UE (cod 46.02.03+46.02.04)	46.10	0	0	0	0	0
	Alte sume primite din fonduri de la Uniunea Europeană pentru programele operaționale finanțate în cadrul obiectivului convergență	46.10.03			0	0	
	Alte sume primite din fonduri de la Uniunea Europeană pentru programele operaționale finanțate din cadrul financiar 2014-2020	46.10.04			0	0	
	Spitalul de Pneumoftiziologie "Tudor Vladimirescu" -Runcu, Dobrita		0	0	0	0	0
	Sume primite de la UE/alți donatori în contul plăților efectuate și prefinanțări aferente cadrului financiar 2014-2020 (cod 48.10.01 la cod 48.10.05+48.10.11+48.10.12+48.10.15+48.10.19+48.10.32+48.10.33)	48.10	1.659.240	1.575.040	586.959	-988.081	37,27
	Spitalul Județean de Urgență		1.659.240	1.575.040	586.959	-988.081	37,27
	Fondul Social European (FES) cod 48.10.02.01+48.10.02.02+48.10.03.03()	48.10.02	1.659.240	1.575.040	586.959	-988.081	37,27
	Sume primite în contul plăților efectuate în anul curent	48.10.02.01	150.000	150.000	45.229	-104.771	
	Sume primite în contul plăților efectuate în anii anteriori	48.10.02.02	0	541.740	541.730		
	Prefinanțare	48.10.02.03	1.509.240	883.300	0	-883.300	0,00
	VENITURILE SECȚIUNII DE FUNCȚIONARE (cod 00.02+00.16+00.17)	00.01	270.522.410	270.594.290	257.069.097	-13.525.193	95,00
	Muzeul Județean Gorj „Alexandru Ștefulescu”		5.087.000	5.172.700	5.131.982	-40.718	99,21
	Ansamblul Artistic „Doina Gorjului”		6.740.000	7.380.400	7.358.201	-22.199	99,70
	Școala Populară de Arte „Constantin Brâncuși” Târgu Jiu		5.450.000	5.681.000	5.450.823	-230.177	95,95
	Spitalul Județean de Urgență Tg-Jiu		227.968.850	226.840.630	216.645.406	-10.406.121	95,51
	Spitalul de Pneumoftiziologie "Tudor Vladimirescu" -Runcu, Dobrita		25.276.560	25.519.560	22.482.686	-3.036.874	88,10
						0	
	I. VENITURI CURENTE (cod 00.03+00.12)	00.02	159.763.130	159.121.960	154.002.357	-5.119.603	96,78
	A. VENITURI FISCALE (cod 00.10)	00.03	0	0	0	0	
	A4. IMPOZITE SI TAXE PE BUNURI SI SERVICII (cod 15.10)	00.10	0	0	0	0	
	Taxe pe servicii specifice (cod 15.10.01)	15.10	0	0	0	0	
	Impozit pe spectacole	15.10.01				0	
	C. VENITURI NEFISCALE (cod 00.13+00.14)	00.12	159.763.130	159.121.960	154.002.357	-5.119.603	96,78
	C1. VENITURI DIN PROPRIETATE (cod 30.10+31.10)	00.13	95.300	95.300	104.564	9.264	109,72
	Venituri din proprietate (cod 30.10.05+30.10.09+30.10.50)	30.10	95.300	95.300	104.564	9.264	109,72
	Venituri din concesiuni si inchirieri	30.10.05	95.300	95.300	104.564	9.264	109,72
	Spitalul Județean de Urgență Tg-Jiu		25.300	25.300	40.447	15.147	159,87
	Spitalul de Pneumoftiziologie "Tudor Vladimirescu" -Runcu, Dobrita		70.000	70.000	63.467	-6.533	90,67
	Muzeul Județean Gorj „Alexandru Ștefulescu”				650		
	Venituri din utilizarea pasunilor comunale	30.10.09					
	Alte venituri din proprietate	30.10.50					
	Venituri din dobanzi(cod31.10.03)	31.10					
	Alte venituri din dobanzi	31.10.03	0	0	0	0	
	Spitalul Județean de Urgență Tg-Jiu		0	0		0	
	Spitalul de Pneumoftiziologie "Tudor Vladimirescu" -Runcu, Dobrita						
	C2. VANZARI DE BUNURI SI SERVICII (cod 33.10+34.10+35.10+36.10+37.10)	00.14	159.667.830	159.026.660	153.897.794	-5.128.866	96,77
	Venituri din prestari de servicii si alte activitati (cod	33.10	159.758.890	160.331.090	155.036.165	-5.294.925	96,70
	Taxe si alte venituri in învățământ	33.10.05	470.000	470.000	435.536	-34.464	92,67
	Școala Populară de Arte „Constantin Brâncuși” Târgu Jiu		470.000	470.000	435.536	-34.464	92,67
	Venituri din prestări de servicii	33.10.08	3.730.100	3.730.100	2.472.480	-1.257.620	66,28
	Școala Populară de Arte „Constantin Brâncuși” Târgu Jiu		210.000	210.000	181.100	-28.900	86,24

	Spitalul Județean de Urgență Tg-Jiu		3.520.100	3.520.100	2.291.380	-1.228.720	65,09
	Contributia de intretinere a persoanelor asistate	33.10.13					
	Contributia elevilor si studentilor pentru internate, camine si cantine	33.10.14					
	Venituri din valorificarea produselor obtinute din activitatea proprie sau anexa	33.10.16	0	0	0	0	
	Școala Populară de Arte „Constantin Brâncuși” Târgu Jiu						0
	Venituri din organizarea de cursuri de calificare si conversie profesionala, specializare si perfectionare	33.10.17	0	0	0	0	
	Școala Populară de Arte „Constantin Brâncuși” Târgu Jiu						0
	Venituri din serbari si spectacole scolare, manifestari culturale, artistice si sportive	33.10.19	173.000	223.000	315.194	92.194	141,34
	Școala Populară de Arte „Constantin Brâncuși” Târgu Jiu		23.000	23.000	116.394	93.394	506,06
	Ansamblul Artistic „Doina Gorjului”		150.000	200.000	198.800	-1.200	99,40
	Venituri din contractele incheiate cu casele de asigurari sociale de sanatate	33.10.21	126.518.620	126.918.620	124.624.671	-2.293.949	98,19
	Spitalul Județean de Urgență Tg-Jiu		114.282.620	114.282.620	112.513.362	-1.769.258	98,45
	Spitalul de Pneumoftiziologie "Tudor Vladimirescu" -Runcu, Dobrita		12.236.000	12.636.000	12.111.309	-524.691	95,85
	Venituri din contractele incheiate cu directiile de sanatate publica din sume alocate de la bugetul de stat	33.10.30	25.531.050	25.531.050	23.656.088	-1.874.962	92,66
	Spitalul Județean de Urgență Tg-Jiu		25.131.050	25.131.050	23.537.088	-1.593.962	93,66
	Spitalul de Pneumoftiziologie "Tudor Vladimirescu" -Runcu, Dobrita		400.000	400.000	119.000	-281.000	29,75
	Venituri din contractele incheiate cu directiile de sanatate publica din sume alocate din veniturile proprii ale Ministerului Sanatatii	33.10.31	0	0	0	0	
	Spitalul Județean de Urgență Tg-Jiu		0	0	0	0	
	Spitalul de Pneumoftiziologie "Tudor Vladimirescu" -Runcu, Dobrita		0	0	0	0	
	Venituri din contractele incheiate cu institutiile de medicina legala	33.10.32	3.048.120	3.048.120	3.129.000	80.880	102,65
	Spitalul Județean de Urgență Tg-Jiu		3.048.120	3.048.120	3.129.000	80.880	102,65
	Alte venituri din prestari de servicii si alte activitati	33.10.50	288.000	410.200	403.196	-7.004	98,29
	Muzeul Județean Gorj „Alexandru Ștefulescu”		235.000	354.200	361.882	7.682	102,17
	Școala Populară de Arte „Constantin Brâncuși” Târgu Jiu		50.000	50.000	34.832	-15.168	
	Spitalul Județean de Urgență Tg-Jiu		0		0	0	
	Spitalul de Pneumoftiziologie "Tudor Vladimirescu" -Runcu, Dobrita		3.000	6.000	6.482	482	108,03
	Venituri din taxe administrative, eliberari permise (cod 34.10.50)	34.10	0	0	0	0	
	Alte venituri din taxe administrative, eliberari permise	34.10.50					0
	Amenzi, penalitati si confiscari (cod 35.10.50)	35.10	0	0	61	61	
	Alte amenzi, penalitati si confiscari	35.10.50			61	61	
	Școala Populară de Arte „Constantin Brâncuși” Târgu Jiu				61		
	Diverse venituri (cod 36.10.50)	36.10	0	0	170.997	170.997	
	Sume provenite din finanțarea bugetara a anilor precedenți (36.10.32.02+36.10.32.03)	36.10.32			0	0	
	Sume provenite din finanțarea anilor precedenți aferente secțiunii de funcționare	36.10.32.03			0	0	
	Spitalul de Pneumoftiziologie "Tudor Vladimirescu" -Runcu, Dobrita					0	
	Școala Populară de Arte „Constantin Brâncuși” Târgu Jiu					0	
	Alte venituri	36.10.50	0	0	170.997	170.997	
	Școala Populară de Arte „Constantin Brâncuși” Târgu Jiu				100	100	
	Spitalul Județean de Urgență Tg-Jiu				170.897	170.897	
	Transferuri voluntare, altele decât subvențiile (cod 37.10.01+37.10.03+37.10.50)	37.10	-91.060	-1.304.430	-1.309.429	-4.999	100,38
	Donații și sponsorizări	37.10.01	20.000	20.000	20.000	0	100,00
	Muzeul Județean Gorj „Alexandru Ștefulescu”		0	0	0	0	
	Școala Populară de Arte „Constantin Brâncuși” Târgu Jiu						
	Spitalul Județean de Urgență Tg-Jiu		20.000	20.000	20.000	0	
	Vărsăminte din secțiunea de funcționare pentru finanțarea secțiunii de dezvoltare a bugetului local	37.10.03	-111.060	-1.404.430	-1.369.429	35.001	97,51
	Muzeul Județean Gorj „Alexandru Ștefulescu”		0	-5.550	-5.550	0	
	Ansamblul Artistic „Doina Gorjului”		-23.000	-22.600	-22.599	1	

	Scoala Populară de Arte „Constantin Brâncuși” Târgu Jiu		-35.000	-35.000	0	35.000	
	Spitalul Județean de Urgență Tg-Jiu		-53.060	-1.181.280	-1.181.280	0	
	Spitalul de Pneumoftiziologie "Tudor Vladimirescu" -Runcu, Dobrita		0	-160.000	-160.000	0	
	Alte transferuri voluntare	37.10.50	0	80.000	40.000	-40.000	0
	Scoala Populară de Arte „Constantin Brâncuși” Târgu Jiu		0	80.000	40.000	-40.000	
III. OPERAȚIUNI FINANCIARE (cod 40.10+41.10)		00.16	8.191.890	8.191.890	8.191.886	-4	100,00
Încasări din rambursarea împrumuturilor acordate (cod40.10.15)		40.10	8.191.890	8.191.890	8.191.886	-4	100,00
	Sume utilizate din excedentul anului precedent pentru efectuarea de cheltuieli	40.10.15	8.191.890	8.191.890	8.191.886	-4	100,00
	Spitalul Județean de Urgență Tg-Jiu		8.035.330	8.035.330	8.035.328	-2	100,00
	Spitalul de Pneumoftiziologie "Tudor Vladimirescu" -Runcu, Dobrita		156.560	156.560	156.558	-2	100,00
Alte operațiuni financiare (cod 41.10.01+41.10.06)		41.10	0	0	0	0	0
	Sume din excedentul anului precedent pentru acoperirea golurilor temporare de casă	41.10.06				0	
	Spitalul de Pneumoftiziologie "Tudor Vladimirescu" -Runcu, Dobrita				0	0	
IV. SUBVENTII (cod 00.18)		00.17	102.567.390	103.280.440	94.874.854	-8.405.586	91,86
SUBVENTII DE LA ALTE NIVELE ALE ADMINISTRATIEI PUBLICE (cod 43.10)		00.18	102.567.390	103.280.440	94.874.854	-8.405.586	91,86
Subvenții de la bugetul de stat (cod 42.10.11+42.10.43)		42.10	0	0	0	0	0
	Subvenții de la bugetul de stat pentru spitale	42.10.11				0	
	Sume alocate pentru stimulentele de risc	42.10.82	0	0	0	0	
	Spitalul Județean de Urgență Tg-Jiu		0	0			
SUBVENTII DE LA ALTE ADMINISTRATII (cod 43.10.09+43.10.10+43.10.15)		43.10	102.567.390	103.280.440	94.874.854	-8.405.586	91,86
	Subvenții pentru instituții publice	43.10.09	16.197.000	16.910.050	16.599.800	-310.250	98,17
	Muzeul Județean Gorj „Alexandru Ștefulescu”		4.852.000	4.824.050	4.775.000	-49.050	98,98
	Ansamblul Artistic „ Doina Gorjului”		6.613.000	7.203.000	7.182.000	-21.000	99,71
	Scoala Populară de Arte „Constantin Brâncuși” Târgu Jiu		4.732.000	4.883.000	4.642.800	-240.200	95,08
	Subvenții din bugetul Fondului național unic de asigurări sociale de sănătate	43.10.33	86.370.390	86.370.390	78.275.054	-8.095.336	90,63
	Spitalul Județean de Urgență Tg-Jiu		73.959.390	73.959.390	68.089.184	-5.870.206	92,06
	Spitalul de Pneumoftiziologie "Tudor Vladimirescu" -Runcu, Dobrita		12.411.000	12.411.000	10.185.870	-2.225.130	82,07
	Sume alocate pentru stimulentele de risc	43.10.40	0	0			
	Spitalul Județean de Urgență Tg-Jiu		0	0			
	Spitalul de Pneumoftiziologie "Tudor Vladimirescu" -Runcu, Dobrita		0	0			
VENITURILE SECȚIUNII DE DEZVOLTARE (cod 00.12+ 00.15+00.16+ 00.17+45.10) - TOTAL		00.01	4.524.300	15.602.230	9.134.647	-6.556.300	58,55
	Muzeul Județean Gorj „Alexandru Ștefulescu”		65.000	129.400	42.483	-86.917	
	Ansamblul Artistic „ Doina Gorjului”		23.000	22.600	22.599	-1	
	Scoala Populară de Arte „Constantin Brâncuși” Târgu Jiu		35.000	66.000	29.200	-36.800	
	Spitalul Județean de Urgență Tg-Jiu		4.377.300	15.200.230	8.856.365	-6.343.865	58,26
	Spitalul de Pneumoftiziologie "Tudor Vladimirescu" -Runcu, Dobrita		24.000	184.000	184.000	0	
C. VENITURI NEFISCALE (cod 00.14)		00.12	111.060	1.404.430	1.369.429	-35.001	97,51
C2. VANZARI DE BUNURI SI SERVICII (cod 37.10)		00.14	111.060	1.404.430	1.369.429	-35.001	97,51
Transferuri voluntare, altele decât subvențiile (cod 37.10.04)		37.10	111.060	1.404.430	1.369.429	-35.001	97,51
	Vărsăminte din secțiunea de funcționare	37.10.04	111.060	1.404.430	1.369.429	-35.001	97,51
	Muzeul Județean Gorj „Alexandru Ștefulescu”		0	5.550	5.550	0	
	Ansamblul Artistic „ Doina Gorjului”		23.000	22.600	22.599	-1	
	Scoala Populară de Arte „Constantin Brâncuși” Târgu Jiu		35.000	35.000	0	-35.000	0,00
	Spitalul Județean de Urgență Tg-Jiu		53.060	1.181.280	1.181.280	0	100,00
	Spitalul de Pneumoftiziologie "Tudor Vladimirescu" -Runcu, Dobrita		0	160.000	160.000	0	100,00
II. VENITURI DIN CAPITAL (cod 39.10)		00.15	0	7.580	14.227	6.647	

Venituri din valorificarea unor bunuri (cod 39.10.01+39.10.50)		39.10	0	7.580	14.227	6.647	
	Venituri din valorificarea unor bunuri ale institutiilor publice	39.10.01	0	7.580	14.227	6.647	
	Spitalul Județean de Urgență Tg-Jiu		0	7.580	14.227	6.647	
	Spitalul de Pneumoftiziologie "Tudor Vladimirescu" -Runcu, Dobrita					0	
	Alte venituri din valorificarea unor bunuri	39.10.50				0	
III. OPERAȚIUNI FINANCIARE (cod 40.10)		00.16	2.679.000	2.679.000	2.679.000	0	100,00
Încasări din rambursarea împrumuturilor acordate (cod 40.10.16+ 40.10.50)		40.10	2.679.000	2.679.000	2.679.000	0	100,00
	Sume utilizate din excedentul anului precedent pentru efectuarea de cheltuieli	40.10.15	2.679.000	2.679.000	2.679.000	0	100,00
	Sume utilizate de administrațiile locale din excedentul anului precedent pentru secțiunea de dezvoltare	40.10.15.02	2.679.000	2.679.000	2.679.000	0	100,00
	Spitalul Județean de Urgență Tg-Jiu		2.655.000	2.655.000	2.655.000	0	100,00
	Spitalul de Pneumoftiziologie "Tudor Vladimirescu" -Runcu, Dobrita		24.000	24.000	24.000	0	100,00
IV. SUBVENȚII (cod 00.18)		00.17	75.000	9.936.180	4.485.032	-5.451.148	45,14
SUBVENȚII DE LA ALTE NIVELE ALE ADMINISTRAȚIEI PUBLICE (cod 42.10+43.10)		00.18	75.000	9.936.180	4.485.032	-5.451.148	45,14
Subvenții de la bugetul de stat (cod 42.10.39+42.10.62+42.10.70)		42.10	10.000	94.200	94.195	-5	99,99
	Subvenții de la bugetul de stat către institutiile publice finanțate parțial sau integral din venituri proprii	42.10.70	10.000	94.200	94.195	-5	99,99
	Spitalul Județean de Urgență Tg-Jiu		10.000	94.200	94.195	-5	99,99
SUBVENȚII DE LA ALTE ADMINISTRAȚII (cod 43.10.14+43.10.16+43.10.17)		43.10	65.000	9.841.980	4.390.837	-662.143	44,61
	Subvenții din bugetele locale pentru finanțarea cheltuielilor de capital din domeniul sănătății	43.10.14	0	1.006.130	432.704	-573.426	43,01
	Spitalul Județean de Urgență Tg-Jiu		0	1.006.130	432.704	-573.426	43,01
	Spitalul de Pneumoftiziologie "Tudor Vladimirescu" -Runcu, Dobrita			0	0	0	
	Sume din bugetul de stat către bugetele locale pentru finanțarea investițiilor în sănătate (cod 43.10.16.01+43.10.16.02+43.10.16.03)	43.10.16	0	8.681.000	3.892.000	-4.789.000	44,83
	Sume din bugetul de stat către bugetele locale pentru finanțarea aparaturii medicale și echipamentelor de comunicații în urgență în sănătate	43.10.16.01	0	8.681.000	3.892.000	-4.789.000	44,83
	Spitalul Județean de Urgență Tg-Jiu		0	8.681.000	3.892.000	-4.789.000	44,83
	Spitalul de Pneumoftiziologie "Tudor Vladimirescu" -Runcu, Dobrita		0	0	0	0	
	Sume din bugetul de stat către bugetele locale pentru finanțarea reparațiilor capitale în sănătate	43.10.16.02	0	0		0	
	Spitalul Județean de Urgență Tg-Jiu					0	
	Spitalul de Pneumoftiziologie "Tudor Vladimirescu" -Runcu, Dobrita				0	0	
	Sume din bugetul de stat către bugetele locale pentru finanțarea altor investiții în sănătate	43.10.16.03				0	
	Spitalul Județean de Urgență Tg-Jiu					0	
	Subvenții pentru institutiile publice destinate secțiunii de dezvoltare	43.10.19	65.000	154.850	66.133	-88.717	42,71
	Muzeul Județean Gorj „Alexandru Ștefulescu”		65.000	123.850	36.933	-86.917	29,82
	Ansamblul Artistic „Doina Gorjului”		0	0	0	0	
	Scoala Populară de Arte „Constantin Brâncuși” Târgu Jiu		0	31.000	29.200	-1.800	94,19
Sume primite de la UE/alți donatori în contul plăților efectuate și prefinanțări aferente cadrului financiar		48.10	1.659.240	1.575.040	586.959	-988.081	37,27
	Spitalul Județean de Urgență		1.659.240	1.575.040	586.959	-988.081	37,27
Fondul Social European (FES) cod 48.10.02.01+48.10.02.02+48.10.03.03()		48.10.02	1.659.240	1.575.040	586.959	-988.081	37,27
	Sume primite în contul plăților efectuate în anul curent	48.10.02.01	150.000	150.000	45.229	-104.771	30,15
	Sume primite în contul plăților efectuate în anii anteriori	48.10.02.02	0	541.740	541.730	-10	100,00
	Prefinanțare	48.10.02.03	1.509.240	883.300	0	-883.300	0,00

PREȘEDINTE,
COSMIN-MIHAI POPESCU

CONTRASEI
SECRETAR
CRISTINA-ELENA RĂDULEA-ZAMFIRESCU

**EXECUȚIA BUGETULUI CENTRALIZAT AL INSTITUȚIILOR PUBLICE ȘI ACTIVITĂȚILOR FINANȚATE INTEGRAL SAU PARȚIAL DIN VENITURI PROPRII
DETALIIAT LA CHELTUIELI , PE CAPITOLE, SUBCAPITOLE ȘI PARAGRAFE, ÎNREGISTRATĂ LA DATA DE 15.12.2022**

lei

DENUMIREA INDICATORILOR	Cod indicator	Program actualizat, din care:		Executie 15.12.2022	Diferențe col.5- col.4	% col.5/col.4
		Program anual cf. HCJ nr. 14/31.01.2022	Prevederi trimestriale cumulate 13.12.2022			
A	0	3	4	5	6	7
TOTAL CHELTUIELI (cod 50.10+59.10+63.10+69.10+79.10)	49.10	275.046.710	286.196.520	252.809.892	-33.386.628	88,33
cheltuieli de personal	10	197.216.000	193.366.200	191.101.259	-2.264.941	98,83
bunuri și servicii	20	72.267.410	76.210.900	59.762.058	-16.448.842	78,42
proiecte cu finanțare din fonduri externe nerambursabile	58	1.703.300	1.703.300	59.652	-1.643.648	3,50
alte cheltuieli	59	1.039.000	1.039.000	1.008.700	-30.300	97,08
active nefinanciare	71	2.821.000	13.898.930	1.005.116	-12.893.814	7,23
plăți efectuate în anii precedenți și recuperate în anul curent	85	0	-21.810	-126.893	-105.083	0,00
Partea I-a SERVICII PUBLICE GENERALE (cod 54.10+55.10)	50.10	0	0	0	0	
Alte servicii publice generale (cod 54.10.10)	54.10	0	0	0	0	
Din total capitol:						
Servicii publice comunitare de evidență a persoanelor	54.10.10	0	0	0	0	
Tranzacții privind datoria publică și împrumuturi	55.10	0	0	0	0	
Partea II-a APARARE, ORDINE PUBLICĂ ȘI SIGURANȚA NAȚIONALĂ (cod 59.10)	59.10	0	0	0	0	
Ordine publică și siguranță națională (cod 61.10.03+61.10.50)	61.10	0	0	0	0	
Din total capitol:						
Ordine publică (cod 61.10.03.04)	61.10.03	0	0	0	0	
Politie comunitara	61.10.03.04	0	0	0	0	
Alte cheltuieli în domeniul ordinii publice și siguranței naționale	61.10.50	0	0	0	0	
Partea III-a CHELTUIELI SOCIAL-CULTURALE (COD 65.10+66.10+67.10+69.10)	63.10	275.046.710	286.196.520	252.809.892	-33.386.628	88,33
Învățământ (cod 65.10.03+65.10.04+65.10.05+65.10.07+65.10.11+65.10.50)	65.10	0	0	0	0	
Din total capitol:						
Învățământ prescolar și primar (COD 65.10.03.01+65.10.03.02)	65.10.03	0	0	0	0	
Învățământ prescolar	65.10.03.01	0	0	0	0	
Învățământ primar	65.10.03.02	0	0	0	0	
Învățământ secundar (cod 65.10.04.01 la cod 65.10.04.03)	65.10.04	0	0	0	0	

	Învatamânt secundar inferior	65.10.04.01	0	0	0	0	
	Învatamânt secundar superior	65.10.04.02	0	0	0	0	
	Invatamant profesional	65.10.04.03	0	0	0	0	
	Învatamânt postliceal	65.10.05	0	0	0	0	
	Învatamânt nedefinibil prin nivel (COD 65.10.07.04)	65.10.07	0	0	0	0	
	Învatamânt special	65.10.07.04	0	0	0	0	
	Servicii auxiliare pentru educatie (cod 65.10.11.03+65.10.11.30)	65.10.11	0	0	0	0	
	Internate si cantine pentru elevi	65.10.11.03	0	0	0	0	
	Alte servicii auxiliare	65.10.11.30	0	0	0	0	
	Alte cheltuieli în domeniul învatamântului	65.10.50	0	0	0	0	
Sanatate (cod 66.10.06+66.10.08+66.10.50)		66.10	257.646.710	267.744.420	235.349.832	-32.394.588	87,90
<i>Din total capitol:</i>							
	Servicii medicale în unități sanitare cu paturi (cod 66.10.06.01)	66.10.06	257.646.710	267.744.420	235.349.832	-32.394.588	87,90
	Spitale generale	66.10.06.01	257.646.710	267.744.420	235.349.832	-32.394.588	87,90
	Spitalul Județean de Urgență Tg-Jiu		232.346.150	242.040.860	212.807.273	-29.233.587	87,92
	<i>cheltuieli de personal</i>	10	163.370.000	159.956.000	159.582.261	-373.739	99,77
	<i>bunuri și servicii</i>	20	63.948.850	66.236.440	51.759.162	-14.477.278	78,14
	<i>alte cheltuieli</i>	59	650.000	670.000	657.224	-12.776	98,09
	<i>proiecte cu finanțare din fonduri externe nerambursabile</i>	58	1.703.300	1.703.300	59.652	-1.643.648	3,50
	<i>active nefinanciare</i>	71	2.674.000	13.496.930	785.792	-12.711.138	5,82
		85	0	-21.810	-36.818	-15.008	168,81
	Spitalul de Pneumoftiziologie "Tudor Vladimirescu" -Runcu, Dobrita		25.300.560	25.703.560	22.542.559	-2.970.837	87,70
	<i>cheltuieli de personal</i>	10	20.510.000	20.510.000	18.757.777	-1.752.223	91,46
	<i>bunuri și servicii</i>	20	4.655.560	4.870.560	3.611.871	-1.258.689	74,16
		59	111.000	139.000	128.986	-10.014	92,80
	<i>active nefinanciare</i>	71	24.000	184.000	134.000	-50.000	72,83
	<i>plăți efectuate în anii precedenți și recuperate în anul curent</i>	85			-90.075	-90.075	
	<i>Servicii de sanatate publica</i>	66.10.08	0	0	0	0	
	Alte cheltuieli in domeniul sanatatii (cod 66.10.50.50)	66.10.50	0	0	0	0	
	Alte institutii si actiuni sanitare	66.10.50.50	0	0	0	0	
Cultura, recreere si religie (67.10.03+67.10.05+67.10.50)		67.10	17.400.000	18.452.100	17.460.060	-992.040	94,62
<i>Din total capitol:</i>							
	Servicii culturale (cod 67.10.03.03 la cod 67.10.03.07+67.10.03.09 la cod 67.10.03.11+67.10.03.15+67.10.03.30)	67.10.03	17.400.000	18.452.100	17.460.060	-992.039	94,62
	Muzee	67.10.03.03	5.152.000	5.302.100	4.857.864	-444.236	91,62
	Muzeul Județean Gorj „Alexandru Ștefulescu”		5.152.000	5.302.100	4.857.864	-444.236	91,62
	<i>cheltuieli de personal</i>	10	3.502.000	3.222.000	3.218.889	-3.111	99,90
	<i>bunuri și servicii</i>	20	1.527.000	1.911.700	1.558.180	-353.520	81,51
		59	58.000	39.000	38.351	-649	98,34
	<i>active nefinanciare</i>	71	65.000	129.400	42.444	-86.956	0,00
		85			0	0	0,00

	Institutiile publice de spectacole si concerte	67.10.03.04	6.763.000	7.403.000	7.203.503	-199.496	97,31
	Ansamblul Artistic „, Doina Gorjului”		6.763.000	7.403.000	7.203.503	-199.496	97,31
	<i>cheltuieli de personal</i>	10	5.450.000	5.294.200	5.275.726	-18.474	99,65
	<i>bunuri și servicii</i>	20	1.200.000	2.000.200	1.820.270	-179.930	91,00
		59	90.000	86.000	84.908	-1.092	98,73
	<i>active nefinanciare</i>	71	23.000	22.600	22.599	-1	0,00
		85			0	0	0,00
	Scoli populare de arta si meserii	67.10.03.05	5.485.000	5.747.000	5.398.693	-348.307	93,94
	Școala Populară de Arte „Constantin Brâncuși” Târgu Jiu		5.485.000	5.747.000	5.398.693	-348.307	93,94
	<i>cheltuieli de personal</i>	10	4.384.000	4.384.000	4.266.606	-117.394	97,32
	<i>bunuri și servicii</i>	20	936.000	1.192.000	1.012.575	-179.425	84,95
		59	130.000	105.000	99.231	-5.769	94,51
	<i>active nefinanciare</i>	71	35.000	66.000	20.281	-45.719	0,00
		85			0	0	0,00
	Servicii recreative si sportive (cod 67.10.05.01)	67.10.05	0	0	0	0	
	Sport	67.10.05.01	0	0	0	0	
	Alte servicii în domeniile culturii, recreerii si religiei	67.10.50	0	0	0	0	
	Asigurari si asistenta sociala (cod 68.10.04+68.10.05+68.10.11+68.10.12+68.10.50)	68.10	0	0	0	0	
	<i>Din total capitol:</i>						
	Asistenta acordata persoanelor in varsta	68.10.04	0	0	0	0	
	Asistenta sociala în caz de boli si invaliditati (cod 68.10.05.02)	68.10.05	0	0	0	0	
	Asistenta sociala în caz de invaliditate	68.10.05.02	0	0	0	0	
	Crese	68.10.11	0	0	0	0	
	Unitati de asistenta medico-sociale	68.10.12	0	0	0	0	
	Alte cheltuieli în domeniul asigurărilor și asistenței sociale	68.10.50	0	0	0	0	
	Partea a IV-a SERVICII SI DEZVOLTARE PUBLICA, LOCUINTE, MEDIU SI APE (cod 70.10+74.10)	69.10	0	0	0	0	
	Locuinte, servicii si dezvoltare publica (cod 70.10.03+70.10.04+70.10.50)	70.10	0	0	0	0	
	<i>Din total capitol:</i>						
	Locuinte (cod 70.10.03.01+ 70.10.03.30)	70.10.03	0	0	0	0	
	Dezvoltarea sistemului de locuinte	70.10.03.01	0	0	0	0	
	Alte cheltuieli in domeniul locuintelor	70.10.03.30	0	0	0	0	
	Servicii și dezvoltare publică	70.10.04	0	0	0	0	
	Alte servicii în domeniile locuintelor, serviciilor si dezvoltării comunale	70.10.50	0	0	0	0	
	Protectia mediului (cod 74.10.03+74.10.04+74.10.05)	74.10	0	0	0	0	
	<i>Din total capitol:</i>						
	Reducerea si controlul poluarii	74.10.03	0	0	0	0	
	Protectia biosferei si a mediului natural	74.10.04	0	0	0	0	
	Salubritate si gestiunea deseurilor (cod 74.10.05.01+74.10.05.02)	74.10.05	0	0	0	0	
	Salubritate	74.10.05.01	0	0	0	0	
	Colectarea, tratarea si distrugerea deseurilor	74.10.05.02	0	0	0	0	

Partea a V-a ACTIUNI ECONOMICE (cod 80.10+83.10+84.10+87.10)		79.10	0	0	0	0	
Actiuni generale economice, comerciale si de munca (cod 80.10.01)		80.10	0	0	0	0	
<i>Din total capitol:</i>							
	Actiuni generale economice si comerciale (cod 80.10.01.30)	80.10.01	0	0	0	0	
	Alte cheltuieli pentru actiuni generale economice si comerciale	80.10.01.30	0	0	0	0	
Agricultura, silvicultura, piscicultura si vanatoare (cod 83.10.03.07+83.10.03.30)		83.10	0	0	0	0	
<i>Din total capitol:</i>							
	<i>Agricultura</i>	83.10.03	0	0	0	0	
	<i>Camere agricole</i>	83.10.03.07	0	0	0	0	
	Camera Agricolă Județeană Gorj		0	0	0	0	
	<i>cheltuieli de personal</i>	10					
	<i>bunuri și servicii</i>	20					
	Alte cheltuieli în domeniul agriculturii	83.10.03.30					
Transporturi (cod 84.10.50)		84.10	0	0	0	0	
<i>Din total capitol:</i>							
	Alte cheltuieli în domeniul transporturilor	84.10.50	0	0	0	0	
Alte actiuni economice (cod 87.10.50)		87.10	0	0	0	0	
<i>Din total capitol:</i>							
	Alte actiuni economice	87.10.50	0	0	0	0	
CHELTUIELILE SECȚIUNII DE FUNCȚIONARE (cod 50.10+59.10+61.10+65.10+66.10+67.10)		49.10	270.522.410	270.594.290	251.745.124	-18.849.166	93,03
Partea I-a SERVICII PUBLICE GENERALE (cod 54.10+55.10)		50.10	0	0	0	0	
Alte servicii publice generale (cod 54.10.10)		54.10	0	0	0	0	
<i>Din total capitol:</i>							
	Servicii publice comunitare de evidență a persoanelor	54.10.10					
Tranzactii privind datoria publica si imprumuturi		55.10					
Partea II-a APARARE, ORDINE PUBLICA SI SIGURANTA NATIONALA (cod 59.10)		59.10	0	0	0	0	
Ordine publica si siguranta nationala (cod 61.10.03+61.10.50)		61.10	0	0	0	0	
<i>Din total capitol:</i>							
	Ordine publica (cod 61.10.03.04)	61.10.03	0	0	0	0	
	Politie comunitara	61.10.03.04					
	Alte cheltuieli în domeniul ordinii publice și siguranței naționale	61.10.50					
Partea III-a CHELTUIELI SOCIAL-CULTURALE (COD 65.10+66.10+67.10)		63.10	270.522.410	270.594.290	251.745.124	-18.849.166	93,03
Invatamant (cod 65.10.03+65.10.04+65.10.05+65.10.07+65.10.11+65.10.50)		65.10	0	0	0	0	
<i>Din total capitol:</i>							
	Învatamânt prescolar si primar (COD 65.10.03.01+65.10.03.02)	65.10.03	0	0	0	0	
	Învatamânt prescolar	65.10.03.01					
	Învatamânt primar	65.10.03.02					
	Învatamânt secundar (cod 65.10.04.01 la cod 65.10.04.03)	65.10.04	0	0	0	0	
	Învatamânt secundar inferior	65.10.04.01					

	Învatamânt secundar superior	65.10.04.02					
	Invatamant profesional	65.10.04.03					
	Învatamânt postliceal	65.10.05					
	Învatamânt nedefinibil prin nivel (COD 65.10.07.04)	65.10.07	0	0	0	0	
	Învatamânt special	65.10.07.04					
	Servicii auxiliare pentru educatie (cod 65.10.11.03+65.10.11.30)	65.10.11	0	0	0	0	
	Internate si cantine pentru elevi	65.10.11.03					
	Alte servicii auxiliare	65.10.11.30					
	Alte cheltuieli în domeniul învățământului	65.10.50					
Sanatate (cod 66.10.06+66.10.08+66.10.50)		66.10	253.245.410	252.360.190	234.370.388	-17.989.802	92,87
<i>Din total capitol:</i>							
	Servicii medicale în unități sanitare cu paturi (cod 66.10.06.01)	66.10.06	253.245.410	252.360.190	234.370.388	-17.989.802	92,87
	Spitale generale	66.10.06.01	253.245.410	252.360.190	234.370.388	-17.989.802	92,87
	Spitalul Județean de Urgență Tg-Jiu		227.968.850	226.840.630	211.961.829	-14.878.801	93,44
	Spitalul de Pneumoftiziologie "Tudor Vladimirescu" -Runcu, Dobrita		25.276.560	25.519.560	22.408.559	-3.111.001	87,81
	Servicii de sanatate publica	66.10.08	0			0	
	Alte cheltuieli in domeniul sanatatii (cod 66.10.50.50)	66.10.50	0			0	
	Alte institutii si actiuni sanitare	66.10.50.50	0			0	
Cultura, recreere si religie (67.10.03+67.10.05+67.10.50)		67.10	17.277.000	18.234.100	17.374.736	-859.364	95,29
<i>Din total capitol:</i>							
	Servicii culturale (cod 67.10.03.03 la cod 67.10.03.07+67.10.03.09 la cod 67.10.03.11+67.10.03.15+67.10.03.30)	67.10.03	17.277.000	18.234.100	17.374.736	-859.364	95,29
	Muzee	67.10.03.03	5.087.000	5.172.700	4.815.420	-357.280	93,09
	Muzeul Județean Gorj „Alexandru Ștefulescu”		5.087.000	5.172.700	4.815.420	-357.280	93,09
	Institutii publice de spectacole si concerte	67.10.03.04	6.740.000	7.380.400	7.180.904	-199.496	97,30
	Ansamblul Artistic „, Doina Gorjului”		6.740.000	7.380.400	7.180.904	-199.496	97,30
	Scoli populare de arta si meserii	67.10.03.05	5.450.000	5.681.000	5.378.412	-302.588	94,67
	Școala Populară de Arte „Constantin Brâncuși” Târgu Jiu		5.450.000	5.681.000	5.378.412	-302.588	94,67
	Servicii recreative si sportive (cod 67.10.05.01)	67.10.05	0			0	
	Sport	67.10.05.01	0			0	
	Alte servicii în domeniile culturii, recreerii si religiei	67.10.50	0			0	
Asigurari si asistenta sociala (cod 68.10.04+68.10.05+68.10.11+68.10.12+68.10.50)		68.10	0	0	0	0	
<i>Din total capitol:</i>							
	Asistenta acordata persoanelor in varsta	68.10.04					
	Asistenta sociala in caz de boli si invaliditati (cod 68.10.05.02)	68.10.05	0	0	0	0	
	Asistenta sociala in caz de invaliditate	68.10.05.02	0	0	0	0	
	Crese	68.10.11	0			0	
	Unitati de asistenta medico-sociale	68.10.12	0			0	
	Alte cheltuieli în domeniul asigurărilor și asistenței sociale	68.10.50	0			0	
Partea a IV-a SERVICII SI DEZVOLTARE PUBLICA, LOCUINTE, MEDIU SI APE (cod 70.10+74.10)		69.10	0	0	0	0	

Locuinte, servicii si dezvoltare publica (cod 70.10.03+70.10.04+70.10.50)		70.10	0	0	0	0
<i>Din total capitol:</i>						
	Locuinte (cod 70.10.03.01+ 70.10.03.30)	70.10.03				
	Dezvoltarea sistemului de locuinte	70.10.03.01				
	Alte cheltuieli in domeniul locuintelor	70.10.03.30				
	Servicii și dezvoltare publică	70.10.04				
	Alte servicii în domeniile locuintelor, serviciilor si dezvoltarii comunale	70.10.50				
Protectia mediului (cod 74.10.03+74.10.04+74.10.05)		74.10	0	0	0	0
<i>Din total capitol:</i>						
	Reducerea si controlul poluarii	74.10.03				
	Protectia biosferei si a mediului natural	74.10.04				
	Salubritate si gestiunea deseurilor (cod 74.10.05.01+74.10.05.02)	74.10.05				
	Salubritate	74.10.05.01				
	Colectarea, tratarea si distrugerea deseurilor	74.10.05.02				
Partea a V-a ACTIUNI ECONOMICE (cod 80.10+83.10+84.10+87.10)		79.10	0	0	0	0
Actiuni generale economice, comerciale si de munca (cod 80.10.01)		80.10	0	0	0	0
<i>Din total capitol:</i>						
	Actiuni generale economice si comerciale (cod 80.10.01.30)	80.10.01				
	Alte cheltuieli pentru actiuni generale economice si comerciale	80.10.01.30				
Agricultura, silvicultura, piscicultura si vanatoare (cod 83.10.03.07+83.10.03.30)		83.10	0	0	0	0
<i>Din total capitol:</i>						
	Agricultura	83.10.03	0	0	0	0
	Camere agricole	83.10.03.07	0	0	0	0
	Camera Agricolă Județeană Gorj					
	Alte cheltuieli în domeniul agriculturii	83.10.03.30	0			0
Transporturi (cod 84.10.50)		84.10	0	0	0	0
<i>Din total capitol:</i>						
	Alte cheltuieli în domeniul transporturilor	84.10.50				
Alte actiuni economice (cod 87.10.50)		87.10	0	0	0	0
<i>Din total capitol:</i>						
	Alte actiuni economice	87.10.50				
CHELTUIELILE SECȚIUNII DE DEZVOLTARE (cod 50.10+59.10+63.10+69.10+79.10)		49.10	4.524.300	15.602.230	1.064.768	-14.537.462
Partea I-a SERVICII PUBLICE GENERALE (cod 54.10+55.10)		50.10	0	0	0	0
Alte servicii publice generale (cod 54.10.10)		54.10	0	0	0	0
<i>Din total capitol:</i>						
	Servicii publice comunitare de evidență a persoanelor	54.10.10				
Tranzactii privind datoria publica si imprumuturi		55.10				
Partea a II-a APARARE, ORDINE PUBLICA SI SIGURANTA NATIONALA (cod 61.10)		59.10	0	0	0	0
Ordine publica si siguranta nationala (cod 61.10.03+61.10.50)		61.10	0	0	0	0
<i>Din total capitol:</i>						
	Ordine publica (cod 61.10.03.04)	61.10.03	0	0	0	0

	Politie comunitara	61.10.03.04						
	Alte cheltuieli în domeniul ordinii publice și siguranței naționale	61.10.50						
	Partea a III-a CHELTUIELI SOCIAL-CULTURALE (COD 65.10+66.10+67.10+68.10)	63.10	4.524.300	15.602.230	1.064.768	-14.537.462	6,82	
	Invatamant (cod 65.10.03+65.10.04+65.10.05+65.10.07+65.10.11+65.10.50)	65.10	0	0	0	0	0	
	<i>Din total capitol:</i>							
	Învatamânt prescolar si primar (COD 65.10.03.01+65.10.03.02)	65.10.03	0	0	0	0	0	
	Învatamânt prescolar	65.10.03.01						
	Învatamânt primar	65.10.03.02						
	Învatamânt secundar (cod 65.10.04.01 la cod 65.10.04.03)	65.10.04	0	0	0	0	0	
	Învatamânt secundar inferior	65.10.04.01						
	Învatamânt secundar superior	65.10.04.02						
	Invatamant profesional	65.10.04.03						
	Învatamânt postliceal	65.10.05						
	Învatamânt nedefinibil prin nivel (COD 65.10.07.04)	65.10.07	0	0	0	0	0	
	Învatamânt special	65.10.07.04						
	Servicii auxiliare pentru educatie (cod 65.10.11.03+65.10.11.30)	65.10.11	0	0	0	0	0	
	Internate si cantine pentru elevi	65.10.11.03						
	Alte servicii auxiliare	65.10.11.30						
	Alte cheltuieli în domeniul învățământului	65.10.50						
	Sanatate (cod 66.10.06+66.10.08+66.10.50)	66.10	4.401.300	15.384.230	979.444	-14.404.786	6,37	
	<i>Din total capitol:</i>							
	Servicii medicale în unități sanitare cu paturi (cod 66.10.06.01)	66.10.06	4.401.300	15.384.230	979.444	-14.404.786	6,37	
	Spitale generale	66.10.06.01	4.401.300	15.384.230	979.444	-14.404.786	6,37	
	Spitalul Județean de Urgență Tg-Jiu		4.377.300	15.200.230	845.444	-14.354.786	5,56	
	Spitalul de Pneumoftiziologie "Tudor Vladimirescu" -Runcu, Dobrita		24.000	184.000	134.000	-50.000	72,83	
	Servicii de sanatate publica	66.10.08	0			0		
	Alte cheltuieli in domeniul sanatatii (cod 66.10.50.50)	66.10.50	0			0		
	Alte institutii si actiuni sanitare	66.10.50.50	0			0		
	Cultura, recreere si religie (67.10.03+67.10.05+67.10.50)	67.10	123.000	218.000	85.324	-132.676	39,14	
	<i>Din total capitol:</i>							
	Servicii culturale (cod 67.10.03.03 la cod 67.10.03.07+67.10.03.09 la cod 67.10.03.11+67.10.03.15+67.10.03.30)	67.10.03	123.000	218.000	85.324	-132.675	39,14	
	Muzee	67.10.03.03	65.000	129.400	42.444	-86.956	32,80	
	Muzeul Județean Gorj „Alexandru Ștefulescu”		65.000	129.400	42.444	-86.956	32,80	
	Institutii publice de spectacole si concerte	67.10.03.04	23.000	22.600	22.599	0	100,00	
	Ansamblul Artistic „, Doina Gorjului”		23.000	22.600	22.599		100,00	
	Scoli populare de arta si meserii	67.10.03.05	35.000	66.000	20.281	-45.719	30,73	
	Școala Populară de Arte „Constantin Brâncuși” Târgu Jiu		35.000	66.000	20.281	-45.719	30,73	
	Servicii recreative-si sportive (cod 67.10.05.01)	67.10.05				0		
	Sport	67.10.05.01	0			0		
	Alte servicii în domeniile culturii, recreerii si religiei	67.10.50	0			0		
	Asigurari si asistenta sociala (cod 68.10.04+68.10.05+68.10.11+68.10.12+68.10.50)	68.10	0	0	0	0	0	

<i>Din total capitol:</i>							
	Asistenta acordata persoanelor in varsta	68.10.04					
	Asistenta sociala in caz de boli si invaliditati (cod 68.10.05.02)	68.10.05	0	0	0	0	
	Asistenta sociala in caz de invaliditate	68.10.05.02	0	0	0	0	
	Crese	68.10.11	0				0
	Unitati de asistenta medico-sociale	68.10.12	0				0
	Alte cheltuieli în domeniul asigurărilor și asistenței sociale	68.10.50	0				0
Partea a IV-a SERVICII SI DEZVOLTARE PUBLICA, LOCUINTE, MEDIU SI APE (cod 70.10+74.10)		69.10	0	0	0	0	0
Locuinte, servicii si dezvoltare publica (cod 70.10.03+70.10.04+70.10.50)		70.10	0	0	0	0	0
<i>Din total capitol:</i>		-					
	Locuinte (cod 70.10.03.01+ 70.10.03.30)	70.10.03					
	Dezvoltarea sistemului de locuinte	70.10.03.01					
	Alte cheltuieli in domeniul locuintelor	70.10.03.30					
	Servicii și dezvoltare publică	70.10.04					
	Alte servicii în domeniile locuintelor, serviciilor si dezvoltarii comunale	70.10.50					
Protectia mediului (cod 74.10.03+74.10.04+74.10.05)		74.10	0	0	0	0	0
<i>Din total capitol:</i>							
	Reducerea si controlul poluarii	74.10.03					
	Protectia biosferei si a mediului natural	74.10.04					
	Salubritate si gestiunea deseurilor (cod 74.10.05.01+74.10.05.02)	74.10.05					
	Salubritate	74.10.05.01					
	Colectarea, tratarea si distrugerea deseurilor	74.10.05.02					
Partea a V-a ACTIUNI ECONOMICE (cod 80.10+83.10+84.10+87.10)		79.10	0	0	0	0	0
Actiuni generale economice, comerciale si de munca (cod 80.10.01)		80.10	0	0	0	0	0
<i>Din total capitol:</i>							
	Actiuni generale economice si comerciale (cod 80.10.01.30)	80.10.01					
	Alte cheltuieli pentru actiuni generale economice si comerciale	80.10.01.30					
Agricultura, silvicultura, piscicultura si vanatoare (cod 83.10.03.07+83.10.03.30)		83.10	0	0	0	0	0
<i>Din total capitol:</i>							
	Agricultura	83.10.03	0	0	0	0	0
	Camere agricole	83.10.03.07	0	0	0	0	0
	Camera Agricolă Județeană Gorj			0			
	Alte cheltuieli în domeniul agriculturii	83.10.03.30					

PREȘEDINTE,
COSMIN-MIHAI POPESCU

SECRETAR GENERAL,
SECRETAR AL JUDEȚULUI,
CRISTINA-ELENA RĂDULEA-ZAMFIRESCU

REFERAT DE APROBARE

*la proiectul de hotărâre privind aprobarea execuției bugetului propriu general
al județului Gorj înregistrată la data de 15.12.2022*

BUGETUL PROPRIU GENERAL AL JUDEȚULUI GORJ pe anul 2022, la data prezentei hotărâri, în cuantum de **673.349.050 lei**, la partea de venituri, iar la partea de cheltuieli, în cuantum de **719.060.120 lei**, iar *după scăderea transferurilor între bugete în sumă de 26.752.030 lei*, a înregistrat suma de **646.597.020 lei**, la partea de venituri, iar la partea de cheltuieli a cumulat valoarea de **692.308.090 lei**, centralizând două bugete componente, după cum urmează:

1. BUGETUL LOCAL

- la partea de venituri - în sumă de **387.152.530 lei**, din care: veniturile secțiunii de funcționare cumulează suma de **203.416.390 lei**, reprezentând un procent de **52,54%** și veniturile secțiunii de dezvoltare cumulează suma de **183.736.140 lei**, respectiv un procent de **47,46%**;
- la partea de cheltuieli - în sumă de **432.863.600 lei**, din care: cheltuielile secțiunii de funcționare cumulează suma de **203.416.390 lei**, reprezentând un procent de **46,99%** și cheltuielile secțiunii de dezvoltare cumulează suma de **229.447.210 lei**, respectiv un procent de **53,01%**.

Diferența dintre veniturile și cheltuielile programate pentru acest an, în sumă de **45.711.070 lei**, reprezintă deficit finanțat din excedentul anilor anteriori, programat a fi utilizat în anul curent, conform legislației în vigoare.

2. BUGETUL CENTRALIZAT AL INSTITUȚIILOR PUBLICE ȘI ACTIVITĂȚILOR FINANȚATE PARȚIAL DIN VENITURI PROPRII

- la partea de venituri - în sumă de **286.196.520 lei**, din care: veniturile secțiunii de funcționare înregistrează suma de **270.594.290 lei**, reprezentând un procent de **94,55%** și veniturile secțiunii de dezvoltare înregistrează suma de **15.602.230 lei**, reprezentând un procent de **5,45%**;
- la partea de cheltuieli - în sumă de **286.196.520 lei**, din care: cheltuielile secțiunii de funcționare înregistrează suma de **270.594.290 lei**, reprezentând un procent de **94,55%** și cheltuielile secțiunii de dezvoltare înregistrează suma de **15.602.230 lei**, reprezentând un procent de **5,45%**.

Analiza execuției bugetare, înregistrată la 15.12.2022, pe bugete componente, pe secțiuni și detaliată pe capitole de venituri și cheltuieli, se prezintă după cum urmează:

BUGETUL LOCAL - VENITURI

Prevederile bugetare înregistrate la data de 15.12.2022., la partea de venituri a bugetului local, cumulează suma de 387.152.530 lei, înregistrând încasări în cuantum de 313.569.536 lei (80,99%), astfel:

- *veniturile secțiunii de funcționare, programate în sumă de 203.416.390 lei, au fost încasate în procent de 105,71%, respectiv în valoare de 215.039.307 lei;*
- *veniturile secțiunii de dezvoltare, programate în sumă de 183.736.140 lei, au fost încasate în procent de 53,63 %, respectiv în valoare de 98.530.229 lei.*

Conform prevederilor Ordinului Ministrului Finanțelor Publice nr. 244/2010 pentru aprobarea metodologiilor de aplicare a prevederilor art. 14, alin. (7), ale art. 57, alin. (2¹) și ale art. 76¹, alin. (1), lit. e) din Legea nr. 273/2006 privind finanțele publice locale, cu modificările și completările ulterioare, indicatorii economici calculați cu privire la execuția bugetelor locale, la partea de venituri, se prezintă astfel:

- 1. Gradul de realizare a veniturilor**, determinat ca raport procentual între veniturile totale încasate în sumă de **313.569.536 lei** și veniturile totale programate pentru perioada de raportare în sumă de **387.152.530 lei**, este de **80,99 %**;
- 2. Gradul de realizare a veniturilor proprii**, determinat ca raport procentual între veniturile proprii încasate în sumă de **85.572.898 lei** și veniturile proprii programate pentru perioada de raportare în sumă de **81.871.850 lei**, este de **104,52 %**;
- 3. Gradul de finanțare din veniturile proprii**, determinat ca raport procentual între veniturile proprii încasate (inclusiv cote defalcate din impozitul pe venit) în sumă de **85.572.898 lei** și veniturile totale încasate în sumă de **313.569.536 lei**, este de **27,28%**;
- 4. Gradul de autofinanțare**, determinat ca raport procentual între veniturile proprii încasate (exclusiv cote defalcate din impozitul pe venit) în sumă de **25.236.255 lei** și veniturile totale încasate în sumă de **313.569.536 lei**, este de **8,04%**;
- 5. Gradul de autonomie decizională**, determinat ca raport procentual între veniturile depersonalizate încasate în sumă de **92.008.998 lei** și total încasări în sumă de **313.569.536 lei**, este de **29,34%**;
- 6. Estimatul anual din venituri fiscale locale** - [E(vfl)] (respectiv venituri fiscale din care se scad cotele și sumele defalcate din impozitul pe venit - indicator 04.02 și sumele defalcate din taxa pe valoarea adăugată - indicator 11.02) are valoarea de **1.058.882 lei**.

BUGETUL LOCAL - CHELTUIELI

Prevederile bugetare înregistrate la data de 15.12.2022, la partea de cheltuieli a bugetului local, cumulează suma de 432.863.600 lei, înregistrând plăți în cuantum de 237.344.182 lei (54,83%), astfel:

- *cheltuielile secțiunii de funcționare, programate în sumă de 203.416.390 lei, au fost realizate în procent de 83,97%, respectiv au fost efectuate plăți în valoare de 170.799.239 lei;*

- **cheltuielile secțiunii de dezvoltare, programate în sumă de 229.447.210 lei, au fost realizate în procent de 29 %, respectiv au fost efectuate plăți în valoare de 66.544.943 lei.**

Indicatorii economici cu privire la execuția bugetelor locale, calculați în conformitate cu prevederile Ordinului Ministrului Finanțelor Publice nr. 244/2010 pentru aprobarea metodologiilor de aplicare a prevederilor art. 14, alin. (7), ale art. 57, alin. (2¹) și ale art. 76¹, alin. (1), lit. e) din Legea nr. 273/2006 privind finanțele publice locale, cu modificările și completările ulterioare, la partea de cheltuieli, se prezintă după cum urmează:

1. **Rigiditatea cheltuielilor** se determină ca raport procentual între plățile aferente cheltuielilor de personal în sumă de **107.837.096 lei** și total plăți în sumă de **237.344.182 lei**, rezultând un procent de **45,43%**;
2. **Ponderea plăților din secțiunea de funcționare** în cuantum de **170.799.239 lei**, în total plăți în sumă de **237.344.182 lei**, este de **71,96%**;
3. **Ponderea plăților din secțiunea de dezvoltare** în cuantum de **66.544.943 lei**, în total plăți în sumă de **237.344.182 lei**, este de **28,04%**;
4. **Excedentul secțiunii de funcționare** determinat conform Legii nr. 273/2006 a finanțelor publice locale, cu modificările și completările ulterioare, rezultat la finele trimestrului IV al anului 2022, este în sumă de **44.240.067,09 lei**;
5. **Excedentul secțiunii de dezvoltare** determinat conform Legii nr. 273/2006 a finanțelor publice locale, cu modificările și completările ulterioare, rezultat la finele trimestrului IV al anului 2022, este în sumă de **31.985.286,17 lei**.

Pe capitole de cheltuieli, execuția bugetară înregistrată la data de 15.12.2022 se prezintă după cum urmează:

Cap. 51.02 „Autorități publice și acțiuni externe” – din totalul creditelor bugetare aprobate la data de 15.12.2022, în sumă de **29.927.790 lei**, au fost efectuate plăți în sumă de **24.481.301 lei (81,80%)**, din care:

- **cheltuielile secțiunii de funcționare - în sumă de 27.519.980 lei**, au cumulat plăți în sumă de **23.775.713 lei (86,39%)**;
- **cheltuielile secțiunii de dezvoltare - în sumă de 2.407.810 lei**, au cumulat plăți în sumă de **705.588 lei (29,30%)**.

Cap. 54.02 „Alte servicii publice generale” - din totalul creditelor bugetare înregistrate la data de 15.12.2022, în sumă de **3.442.070 lei**, au fost efectuate plăți în sumă de **2.614.533 lei (75,96%)**, din care:

- **cheltuielile secțiunii de funcționare - în sumă de 3.121.380 lei**, au cumulat plăți în sumă de **2.595.888 lei (83,16%)**;
- **cheltuielile secțiunii de dezvoltare - în sumă de 320.690 lei**, au cumulat plăți în sumă de **18.645 lei (5,81%)**.

Pe instituții publice, cheltuielile ce se finanțează în cadrul acestui capitol bugetar se repartizează astfel:

1. **Consiliul Județean Gorj** – din totalul creditelor bugetare înregistrate la data de 15.12.2022, în sumă de **867.690 lei**, au fost efectuate plăți în sumă de **535.767 lei (61,75%)**, din care:

- **cheltuielile secțiunii de funcționare - în sumă de 547.000 lei**, au cumulat plăți în sumă de **517.122 lei (94,31%)**;
- **cheltuielile secțiunii de dezvoltare - în sumă de 320.690 lei**, au cumulat plăți în sumă de **18.645 lei (5,81%)**.

2. Direcția Județeană de Evidență a Persoanelor Gorj – *din totalul creditelor bugetare înregistrate la data de 15.12.2022, în sumă de 2.574.380 lei*, au fost efectuate plăți în sumă de 2.078.766 lei (80,75%), în cadrul secțiunii de funcționare.

Cap. 55.02 „Tranzacții privind datoria publică” – *din totalul creditelor bugetare înregistrate la data de 15.12.2022, în sumă de 901.000 lei*, au fost efectuate plăți în sumă de 767.000 lei (85,13%), reprezentând în totalitate, cheltuieli ale secțiunii de funcționare.

Cap. 60.02 „Apărare” – *din totalul creditelor bugetare înregistrate la data de 15.12.2022, în sumă de 352.500 lei*, au fost efectuate plăți în sumă de 293.236 lei (83,19%), în cadrul secțiunii de funcționare.

Cap. 61.02 „Ordine publică și siguranță națională” – *din totalul creditelor bugetare înregistrate la data de 15.12.2022, în sumă de 336.000 lei*, au fost efectuate plăți în sumă de 272.970 lei (81,24%), în cadrul secțiunii de funcționare.

Cap. 65.02 „Învățământ” – *din totalul creditelor bugetare înregistrate la data de 15.12.2022, în sumă de 18.317.040 lei*, au fost efectuate plăți în sumă de 4.398.888 lei, (24,02%), din care:

- cheltuielile secțiunii de funcționare - *în sumă de 10.382.920 lei*, s-au înregistrat plăți la data raportării în sumă de 2.011.148 lei (19,37%);
- cheltuielile secțiunii de dezvoltare - *în sumă de 7.934.120 lei*, au înregistrat plăți la data raportării în sumă de 2.387.740 lei (30,09%);

Pe instituții publice, cheltuielile ce se finanțează în cadrul acestui capitol bugetar se reflectă astfel:

1. Consiliul Județean Gorj – *din totalul creditelor bugetare, înregistrate la data de 15.12.2022, în sumă de 15.389.040 lei*, au fost efectuate plăți în sumă de 2.228.314 lei (14,48%), din care:

- cheltuielile secțiunii de funcționare - *în sumă de 8.139.920 lei*, au înregistrat plăți la data raportării în sumă de 53.815 lei (0,66%);
- cheltuielile secțiunii de dezvoltare - *în sumă de 7.249.120 lei*, au înregistrat plăți la data raportării în sumă de 2.174.499 lei (30%);

2. Centrul Școlar pentru Educație Incluzivă Târgu Jiu - *din totalul creditelor bugetare, înregistrate la data de 15.12.2022, în sumă de 1.967.800 lei*, au fost efectuate plăți în sumă de 1.744.667 lei (88,66%), din care:

- cheltuielile secțiunii de funcționare - *în sumă de 1.952.800 lei*, au înregistrat plăți la data raportării în sumă de 1.744.667 lei (89,34%);
- cheltuielile secțiunii de dezvoltare - *în sumă de 15.000 lei*, nu au înregistrat plăți la data raportării.

3. Centrul Județean de Resurse și Asistență Educațională Gorj - *din totalul creditelor bugetare înregistrate la data de 15.12.2022, în sumă de 960.200 lei*, au fost efectuate plăți în sumă de 425.907 lei, (44,36%), din care:

- cheltuielile secțiunii de funcționare - *în sumă de 290.200 lei*, au înregistrat plăți la data raportării, în sumă de 212.666 lei (73,28%).
- cheltuielile secțiunii de dezvoltare - *în sumă de 670.000 lei*, au înregistrat plăți la data raportării, în sumă de 213.241 lei (31,83%).

Cap. 66.02 „Sănătate” - din totalul creditelor bugetare înregistrate la data 15.12.2022, în sumă de 74.003.770 lei, au fost efectuate plăți în sumă de 18.876.280 lei, (25,51%), în cadrul secțiunii de dezvoltare.

Cap. 67.02 „Cultură, recreere și religie” – din totalul creditelor bugetare la data de 15.12.2022, în sumă de 35.334.150 lei, au fost efectuate plăți în sumă de 31.341.563 lei, (88,70%), din care:

- **cheltuielile secțiunii de funcționare - în sumă de 30.278.950 lei, au cumulat plăți în sumă de 29.521.781 lei (97,50%);**
- **cheltuielile secțiunii de dezvoltare - în sumă de 5.005.200 lei, au cumulat plăți în sumă de 1.819.782 lei (36,00%).**

Pe instituții publice, cheltuielile ce se finanțează în cadrul acestui capitol bugetar se repartizează astfel:

1. Biblioteca Județeană „Christian Tell” - din totalul creditelor bugetare înregistrate la data de 15.12.2022, în sumă de 3.847.000 lei, au fost efectuate plăți în sumă de 3.602.802 lei (93,65%), din care:

- **cheltuielile secțiunii de funcționare - în sumă de 3.523.000 lei, au cumulat plăți în sumă de 3.299.514 lei (93,66%);**
- **cheltuielile secțiunii de dezvoltare - în sumă de 324.000 lei, au cumulat plăți în sumă de 303.288 lei (93,61%).**

2. Centrul Județean pentru Conservarea și Promovarea Culturii Tradiționale Gorj - din totalul creditelor bugetare înregistrate la data de 15.12.2022, în sumă de 1.168.000 lei, alocate secțiunii de funcționare, au fost efectuate plăți în sumă de 1.113.059 lei (95,30%).

3. Consiliul Județean Gorj - din totalul creditelor bugetare înregistrate la data de 15.12.2022, în sumă de 30.319.150 lei, au fost efectuate plăți în sumă de 26.625.702 lei, (87,81%), din care:

- **cheltuielile secțiunii de funcționare - în sumă de 25.587.950 lei, au cumulat plăți în sumă de 25.109.208 lei (98,13%);**
- **cheltuielile secțiunii de dezvoltare - în sumă de 4.731.200 lei, au înregistrat plăți la data raportării, în sumă de 1.516.494 lei (13,46%).**

Cap. 68.02 „Asistență socială” - din totalul creditelor bugetare înregistrate la data de 15.12.2022, în sumă de 108.873.860 lei, au fost efectuate plăți în sumă de 95.231.776 lei, (87,47%), la nivelul Direcția Generală de Asistență Socială și Protecția Copilului, din care:

- **cheltuielile secțiunii de funcționare - în sumă de 97.467.160 lei, au cumulat plăți în sumă de 92.663.881 lei (95,07%);**
- **cheltuielile secțiunii de dezvoltare - în sumă de 11.406.700 lei, au înregistrat plăți la data raportării, în sumă de 2.567.895 lei (22,51%).**

Cap. 70.02 „Locuințe, servicii și dezvoltare publică” - din totalul creditelor bugetare înregistrate la data de 15.12.2022, în sumă de 3.380.590 lei, au fost efectuate plăți în sumă de 3.130.013 lei, (92,59%), din care:

- **cheltuielile secțiunii de funcționare - în sumă de 2.786.000 lei, au cumulat plăți în sumă de 2.617.437 lei (93,95%);**
- **cheltuielile secțiunii de dezvoltare - în sumă de 594.590 lei, au cumulat plăți în sumă de 512.576 lei (86,21%).**

Pe instituții publice, cheltuielile ce se finanțează în cadrul acestui capitol bugetar se repartizează astfel:

1. **Serviciul Public Salvamont - din totalul creditelor bugetare înregistrate la data de 15.12.2022, în sumă de 3.044.590 lei, au fost efectuate plăți în sumă de 2.898.166 lei, (95,19%), din care:**

- **cheltuielile secțiunii de funcționare - în sumă de 2.760.000 lei, au cumulat plăți în sumă de 2.613.590 lei (94,70%);**
- **cheltuielile secțiunii de dezvoltare - în sumă de 284.590 lei, au cumulat plăți în sumă de 284.576 lei (100%).**

2. **Consiliul Județean Gorj - din totalul creditelor bugetare înregistrate la data de 15.12.2022, în sumă de 336.000 lei, au fost efectuate plăți în sumă de 231.847 lei (69,00%), din care:**

- **cheltuielile secțiunii de funcționare - în sumă de 26.000 lei, au cumulat plăți în sumă de 3.847 lei (14,80%).**
- **cheltuielile secțiunii de dezvoltare - în sumă de 310.000 lei, au cumulat plăți în sumă de 228.000 lei (73,55%).**

Cap. 74.02 „Protecția mediului” - din totalul creditelor bugetare la data de 15.12.2022, în sumă de 1.603.000 lei, au fost efectuate plăți în sumă de 1.472.323 lei (91,85%), la nivelul Direcției Județene de Management Integrat al Deșeurilor și Protecția Animalelor Gorj, din care:

- **cheltuielile secțiunii de funcționare - în sumă de 1.403.000 lei, au cumulat plăți în sumă de 1.275.556 lei (90,92%);**
- **cheltuielile secțiunii de dezvoltare - în sumă de 200.000 lei, au fost efectuate plăți în sumă de 196.767 lei (98,38%);**

Cap. 84.02 „Transporturi” - din totalul creditelor înregistrate la data de 15.12.2022, în sumă de 156.391.830 lei, au fost efectuate plăți în sumă de 54.464.299 lei (34,83%), din care:

- **cheltuielile secțiunii de funcționare - în sumă de 28.867.500 lei, au cumulat plăți în sumă de 15.004.629 lei (51,98%);**
- **cheltuielile secțiunii de dezvoltare - în sumă de 127.524.330 lei, au înregistrat plăți în cuantum de 39.459.670 lei (30,94%).**

La nivelul bugetului local, la finele perioadei de raportare, nu s-au înregistrat plăți restante.

La data raportării, diferența dintre:

- ***suma veniturilor încasate (299.495.650 lei) și excedentul anilor anteriori utilizat pentru finanțarea secțiunii de dezvoltare (14.073.886), reflectate în contul de execuție la data de 15.12.2022, cumulând valoarea de 313.569.536 lei,***
- ***suma plăților efectuate (237.344.182 lei) și a plăților restante (0 lei), raportate în situațiile financiare la aceeași perioadă, cumulând valoarea de 237.344.182 lei, este de 76.225.354 lei, mai mare decât zero, rezultând încheierea exercițiului bugetar trimestrial cu excedent.***

**BUGETUL CENTRALIZAT AL INSTITUȚIILOR PUBLICE ȘI ACTIVITĂȚILOR
FINANȚATE PARȚIAL DIN VENITURI PROPRII – VENITURI :**

Prevederile bugetare înregistrate la 15.12.2022., la partea de venituri, au fost în sumă de 286.196.520 lei, înregistrând încasări în cuantum de 266.203.744 lei (93,01%), astfel:

- *veniturile secțiunii de funcționare, programate în sumă de 270.594.290 lei, au fost încasate în procent de 95,00%, respectiv în valoare de 257.069.097 lei;*
- *veniturile secțiunii de dezvoltare au fost programate în sumă de 15.602.230 lei, au fost încasate în procent de 58,55%, respectiv în valoare de 9.134.647 lei.*

**BUGETUL CENTRALIZAT AL INSTITUȚIILOR PUBLICE ȘI ACTIVITĂȚILOR
FINANȚATE PARȚIAL DIN VENITURI PROPRII – CHELTUIELI :**

Prevederile bugetare înregistrate la 15.12.2022 au cumulat, la partea de cheltuieli a bugetului centralizat al instituțiilor publice și activităților finanțate parțial din venituri, suma de 286.196.520 lei înregistrând plăți în cuantum de 252.809.892 lei (88,33%), astfel:

- *cheltuielile secțiunii de funcționare, programate în sumă de 270.594.290 lei, au fost realizate în procent de 93,03%, respectiv au fost efectuate plăți în valoare de 251.745.124 lei;*
- *cheltuielile secțiunii de dezvoltare, programate în sumă de 15.602.230 lei, au fost realizate în procent de 6,82%, respectiv au fost efectuate plăți în valoare de 1.064.768 lei.*

Pe capitole de cheltuieli, în cadrul bugetului centralizat al instituțiilor publice și activităților finanțate parțial din venituri proprii, execuția înregistrată la data de 15.12.2022 se prezintă astfel:

*Cap. 66.10 „Sănătate” - din totalul *creditelor înregistrate la 15.12.2022, în sumă de 267.744.420 lei, au fost efectuate plăți în sumă de 235.349.832 lei (87,90%), din care:**

- *cheltuielile secțiunii de funcționare - în sumă de 252.360.190 lei, au cumulat plăți în sumă de 234.370.388 lei (92,87%);*
- *cheltuielile secțiunii de dezvoltare - în sumă de 15.384.230 lei, au cumulat plăți în sumă de 979.444 lei (6,37%).*

Pe instituții publice, cheltuielile ce se finanțează în cadrul acestui capitol bugetar se prezintă astfel:

*1. Spitalul Județean de Urgență Tg-Jiu - din totalul *creditelor bugetare alocate la data de 15.12.2022 în sumă de 242.040.860 lei, au fost efectuate plăți în sumă de 212.807.273 lei (87,92%), din care:**

- *cheltuielile secțiunii de funcționare - în sumă de 226.840.630 lei, au cumulat plăți în sumă de 211.961.829 lei (93,44%);*
- *cheltuielile secțiunii de dezvoltare - în sumă de 15.200.230 lei, au cumulat plăți în sumă de 845.444 lei (5,56%).*

2. *Spitalul de Pneumoftiziologie „Tudor Vladimirescu”, Dobrița* - din totalul *creditelor bugetare cumulate la 15.12.2022, în sumă de 25.703.560 lei*, au fost efectuate plăți în sumă de 22.542.559 lei (87,70%), din care:

- cheltuielile secțiunii de funcționare - în sumă de 25.519.560 lei, au cumulat plăți în sumă de 22.408.559 lei (87,81%);
- cheltuielile secțiunii de dezvoltare - în sumă de 184.000 lei, au cumulat plăți în sumă de 134.000 lei (72,83%).

Cap. 67.10 „Cultură, recreere și religie” - din totalul *creditelor bugetare înregistrate la 15.12.2022, în sumă de 18.452.100 lei*, au fost efectuate plăți în sumă de 17.460.060 lei (94,62%), din care:

- cheltuielile secțiunii de funcționare - în sumă de 18.234.100 lei, au cumulat plăți în sumă de 17.374.736 lei (95,29%);
- cheltuielile secțiunii de dezvoltare - în sumă de 218.000 lei, au cumulat plăți în sumă de 85.324 lei (39,14%).

Pe instituții publice, cheltuielile ce se finanțează în cadrul acestui capitol bugetar se reflectă astfel:

1. *Muzeul Județean „Alexandru Ștefulescu” Gorj* - din totalul *creditelor bugetare înregistrate la data de 15.12.2022, în sumă de 5.302.100 lei*, au fost efectuate plăți în sumă de 4.857.864 lei (91,62%), din care:

- cheltuielile secțiunii de funcționare - în sumă de 5.172.700 lei, au cumulat plăți în sumă de 4.815.420 lei (93,09%);
- cheltuielile secțiunii de dezvoltare - în sumă de 129.400 lei, au cumulat plăți în sumă de 42.444 lei (32,80%).

2. *Ansamblul Artistic Profesionist „Doina Gorjului”* - din totalul *creditelor bugetare înregistrate la data de 15.12.2022, în sumă de 7.403.000 lei*, au fost efectuate plăți în sumă de 7.203.503 lei (97,31%), din care:

- cheltuielile secțiunii de funcționare - în sumă de 7.380.400 lei, au cumulat plăți în sumă de 7.180.904 lei (97,30%);
- cheltuielile secțiunii de dezvoltare - în sumă de 22.600 lei, au cumulat plăți în sumă de 22.599 lei (100,00%).

3. *Școala Populară de Arte „Constantin Brâncuși” Târgu-Jiu* - din totalul *creditelor bugetare înregistrate la data de 15.12.2022, în sumă de 5.747.000 lei*, au fost efectuate plăți în sumă de 5.398.693 lei (93,94%), din care:

- cheltuielile secțiunii de funcționare - în sumă de 5.681.000 lei, au cumulat plăți în sumă de 5.378.412 lei (94,67%);
- cheltuielile secțiunii de dezvoltare - în sumă de 66.000 lei, au cumulat plăți în sumă de 20.281 lei (30,73%).

La nivelul bugetului centralizat al instituțiilor publice și activităților finanțate parțial din venituri proprii, la finele perioadei de raportare, nu s-au înregistrat plăți restante.

La data de 15.12.2022, diferența dintre:

- *suma veniturilor încasate în cuantum de 255.332.858 lei și excedentul anilor anteriori utilizat pentru finanțarea secțiunii de funcționare și dezvoltare aferent exercițiului bugetar curent (10.870.886 lei), reflectate în contul de execuție la data de 15.12.2022, cumulând valoarea de 266.203.744 lei,*
- *suma plăților efectuate în cuantum de 252.809.892 lei și a plăților restante (0 lei), raportate în situațiile financiare la aceeași perioadă, cumulând valoarea de 252.809.892 lei, este de 13.393.852 lei, mai mare decât zero, rezultatul exercițiului bugetar la data de 15.12.2022, este excedent.*

Considerând că *proiectul de hotărâre privind aprobarea execuției bugetului propriu general al Județului Gorj, înregistrată la data de 15.12.2022*, respectă prevederile legislației în vigoare, propun aprobarea proiectului de hotărâre și a anexelor la acesta, în forma prezentată.

**PREȘEDINTE,
ORDONATOR PRINCIPAL DE CREDITE,
COSMIN-MIHAI POPESCU**

RAPORT DE SPECIALITATE

*la proiectul de hotărâre privind aprobarea execuției bugetului propriu general
al județului Gorj înregistrată la data de 15.12.2022*

În conformitate cu prevederile Legii nr. 273/2006 privind finanțele publice locale, cu modificările și completările ulterioare, art. 49, alin. (12) „în lunile aprilie, iulie și octombrie, pentru trimestrul expirat, și cel târziu în decembrie, pentru trimestrul al patrulea, ordonatorii principali de credite au obligația de a prezenta în ședință publică, spre analiză și aprobare de către autoritățile deliberative, execuția bugetelor întocmite pe cele două secțiuni, cu excepția bugetului împrumuturilor externe și interne, cu scopul de a redimensiona cheltuielile în raport cu gradul de colectare a veniturilor, prin rectificare bugetară locală, astfel încât la sfârșitul anului:

- a) să nu înregistreze plăți restante;
- b) diferența dintre suma veniturilor încasate și excedentul anilor anteriori utilizat pentru finanțarea exercițiului bugetar curent, pe de o parte, și suma plăților efectuate și a plăților restante, pe de altă parte, să fie mai mare decât zero”.

BUGETUL PROPRIU GENERAL AL JUDEȚULUI GORJ pe anul 2022, la data prezentei hotărâri, în cuantum de **673.349.050 lei**, la partea de venituri, iar la partea de cheltuieli, în cuantum de **719.060.120 lei**, iar **după scăderea transferurilor între bugete în sumă de 26.752.030 lei**, a înregistrat suma de **646.597.020 lei, la partea de venituri**, iar **la partea de cheltuieli a cumulat valoarea de 692.308.090 lei**, centralizând două bugete componente, după cum urmează:

1. BUGETUL LOCAL

- **la partea de venituri - în sumă de 387.152.530 lei**, din care: *veniturile secțiunii de funcționare cumulează suma de 203.416.390 lei, reprezentând un procent de 52,54% și veniturile secțiunii de dezvoltare cumulează suma de 183.736.140 lei, respectiv un procent de 47,46%;*
- **la partea de cheltuieli - în sumă de 432.863.600 lei**, din care: *cheltuielile secțiunii de funcționare cumulează suma de 203.416.390 lei, reprezentând un procent de 46,99% și cheltuielile secțiunii de dezvoltare cumulează suma de 229.447.210 lei, respectiv un procent de 53,01%.*

Diferența dintre veniturile și cheltuielile programate pentru acest an, în sumă de **45.711.070 lei, reprezintă deficit finanțat din excedentul anilor anteriori**, programat a fi utilizat în anul curent, conform legislației în vigoare.

2. BUGETUL CENTRALIZAT AL INSTITUTIILOR PUBLICE ȘI ACTIVITĂȚILOR FINANȚATE PARȚIAL DIN VENITURI PROPRII

- **la partea de venituri - în sumă de 286.196.520 lei**, din care: *veniturile secțiunii de funcționare înregistrează suma de 270.594.290 lei, reprezentând un procent de 94,55% și veniturile secțiunii de dezvoltare înregistrează suma de 15.602.230 lei, reprezentând un procent de 5,45%;*
- **la partea de cheltuieli - în sumă de 286.196.520 lei**, din care: *cheltuielile secțiunii de funcționare înregistrează suma de 270.594.290 lei, reprezentând un procent de 94,55% și cheltuielile secțiunii de dezvoltare înregistrează suma de 15.602.230 lei, reprezentând un procent de 5,45%.*

Analiza execuției bugetare, înregistrată la 15.12.2022, pe bugete componente, pe secțiuni și detaliată pe capitole de venituri și cheltuieli, se prezintă după cum urmează:

BUGETUL LOCAL - VENITURI

Prevederile bugetare înregistrate la data de 15.12.2022., la partea de venituri a bugetului local, cumulează suma de 387.152.530 lei, înregistrând încasări în cuantum de 313.569.536 lei (80,99%), astfel:

- *veniturile secțiunii de funcționare, programate în sumă de 203.416.390 lei, au fost încasate în procent de 105,71%, respectiv în valoare de 215.039.307 lei;*
- *veniturile secțiunii de dezvoltare, programate în sumă de 183.736.140 lei, au fost încasate în procent de 53,63 %, respectiv în valoare de 98.530.229 lei.*

Conform prevederilor Ordinului Ministrului Finanțelor Publice nr. 244/2010 pentru aprobarea metodologiilor de aplicare a prevederilor art. 14, alin. (7), ale art. 57, alin. (2¹) și ale art. 76¹, alin. (1), lit. e) din Legea nr. 273/2006 privind finanțele publice locale, cu modificările și completările ulterioare, indicatorii economici calculați cu privire la execuția bugetelor locale, la partea de venituri, se prezintă astfel:

- 1. Gradul de realizare a veniturilor**, determinat ca raport procentual între veniturile totale încasate în sumă de **313.569.536 lei** și veniturile totale programate pentru perioada de raportare în sumă de **387.152.530 lei**, este de **80,99 %**;
- 2. Gradul de realizare a veniturilor proprii**, determinat ca raport procentual între veniturile proprii încasate în sumă de **85.572.898 lei** și veniturile proprii programate pentru perioada de raportare în sumă de **81.871.850 lei**, este de **104,52 %**;
- 3. Gradul de finanțare din veniturile proprii**, determinat ca raport procentual între veniturile proprii încasate (inclusiv cote defalcate din impozitul pe venit) în sumă de **85.572.898 lei** și veniturile totale încasate în sumă de **313.569.536 lei**, este de **27,28%**;
- 4. Gradul de autofinanțare**, determinat ca raport procentual între veniturile proprii încasate (exclusiv cote defalcate din impozitul pe venit) în sumă de **25.236.255 lei** și veniturile totale încasate în sumă de **313.569.536 lei**, este de **8,04%**;
- 5. Gradul de autonomie decizională**, determinat ca raport procentual între veniturile depersonalizate încasate în sumă de **92.008.998 lei** și total încasări în sumă de **313.569.536 lei**, este de **29,34%**;

NOTĂ: Veniturile depersonalizate reprezintă suma veniturilor proprii, inclusiv sumele defalcate din TVA pentru echilibrarea bugetelor locale.

6. Estimatul anual din venituri fiscale locale - [E(vfl)] (respectiv venituri fiscale din care se scad cotele și sumele defalcate din impozitul pe venit - indicator 04.02 și sumele defalcate din taxa pe valoarea adăugată - indicator 11.02) se calculează potrivit următoarei proceduri:

- a) Se calculează trimestrial coeficientul de realizare a veniturilor fiscale [y(i)] în anul anterior (t-1), după următoarea formulă de calcul:

$$y(i) = \frac{\sum_{i=1}^n \hat{\text{Încasări trim. i an (t-1)}}}{\hat{\text{Încasări an (t-1)}}} = \frac{1.300.123}{1.300.123} = 1$$

unde:

n - trimestrul de referință (I, II sau III), pentru care se calculează coeficientul;

Suma Încasată trim. i an (t-1) - încasările trimestriale cumulate aferente veniturilor fiscale locale realizate până la finele semestrului (n) al anului anterior (t-1) pentru care se calculează coeficientul;

(t-1) - an anterior anului de calcul;

Încasările an (t-1) - total încasări aferente veniturilor fiscale locale (venituri fiscale din care se scad cotele defalcate și sumele defalcate) realizate la finele anului anterior anului de calcul.

- b) Se calculează trimestrial Estimatul anual din venituri fiscale locale [E(vfl)] - (venituri fiscale din care se scad cotele defalcate și sumele defalcate), după următoarea formulă de calcul:

$$E[vfl(n)] = \frac{\sum_{i=1}^n \hat{\text{Încasări trim. i an (t)}}}{y(i)} = \frac{1.058.882}{1} = 1.058.882$$

unde:

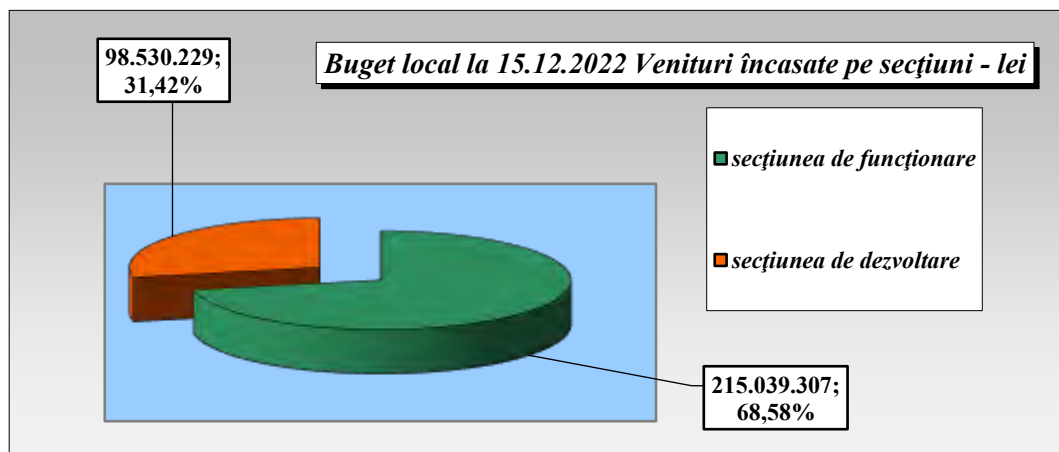
n - trimestrul de referință (I, II sau III) în care se face estimarea;

Suma Încasată trim. i an (t) - încasările trimestriale cumulate aferente veniturilor fiscale locale, din care se scad cotele defalcate și sumele defalcate realizate până la finele semestrului la care se calculează Estimatul [E(vfl)];

(t) - anul de calcul al Estimatului anual [E(vfl)] din venituri fiscale.

EXPLICAȚIE: Estimatul anual [E(vfl)] din venituri fiscale locale (venituri fiscale din care se scad cotele defalcate și sumele defalcate), care are probabilitatea cea mai mare de realizare în anul curent (t), având în vedere istoricul încasărilor din anul anterior (t-1).

Ponderea veniturilor încasate pe secțiuni în totalul veniturilor realizate la nivelul bugetului local este prezentată în diagrama de mai jos:



BUGETUL LOCAL - CHELTUIELI

Prevederile bugetare înregistrate la data de 15.12.2022, la partea de cheltuieli a bugetului local, cumulează suma de 432.863.600 lei, înregistrând plăți în cuantum de 237.344.182 lei (54,83%), astfel:

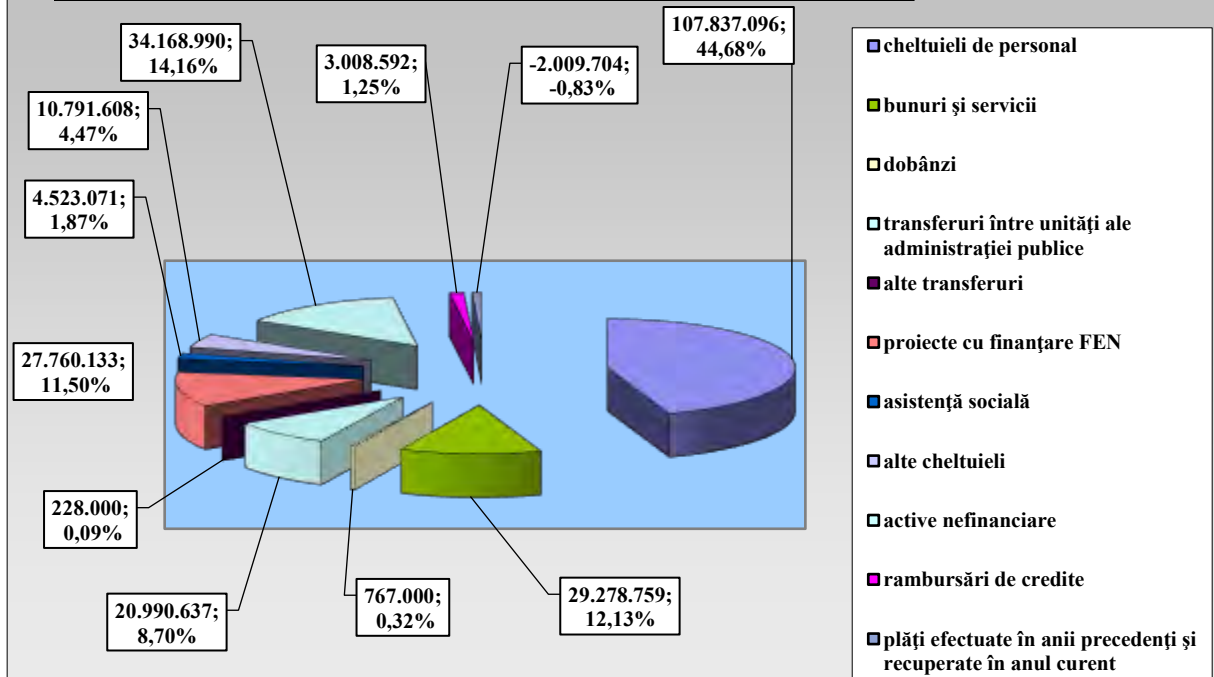
- *cheltuielile secțiunii de funcționare, programate în sumă de 203.416.390 lei, au fost realizate în procent de 83,97%, respectiv au fost efectuate plăți în valoare de 170.799.239 lei;*
- *cheltuielile secțiunii de dezvoltare, programate în sumă de 229.447.210 lei, au fost realizate în procent de 29 %, respectiv au fost efectuate plăți în valoare de 66.544.943 lei.*

Indicatorii economici cu privire la execuția bugetelor locale, calculați în conformitate cu prevederile Ordinului Ministrului Finanțelor Publice nr. 244/2010 pentru aprobarea metodologiilor de aplicare a prevederilor art. 14, alin. (7), ale art. 57, alin. (2¹) și ale art. 76¹, alin. (1), lit. e) din Legea nr. 273/2006 privind finanțele publice locale, cu modificările și completările ulterioare, la partea de cheltuieli, se prezintă după cum urmează:

1. ***Rigiditatea cheltuielilor** se determină ca raport procentual între plățile aferente cheltuielilor de personal în sumă de 107.837.096 lei și total plăți în sumă de 237.344.182 lei, rezultând un procent de 45,43%;*
2. ***Ponderea plăților din secțiunea de funcționare** în cuantum de 170.799.239 lei, în total plăți în sumă de 237.344.182 lei, este de 71,96%;*
3. ***Ponderea plăților din secțiunea de dezvoltare** în cuantum de 66.544.943 lei, în total plăți în sumă de 237.344.182 lei, este de 28,04%;*
4. ***Excedentul secțiunii de funcționare** determinat conform Legii nr. 273/2006 a finanțelor publice locale, cu modificările și completările ulterioare, rezultat la finele trimestrului IV al anului 2022, este în sumă de 44.240.067,09 lei;*
5. ***Excedentul secțiunii de dezvoltare** determinat conform Legii nr. 273/2006 a finanțelor publice locale, cu modificările și completările ulterioare, rezultat la finele trimestrului IV al anului 2022, este în sumă de 31.985.286,17 lei.*

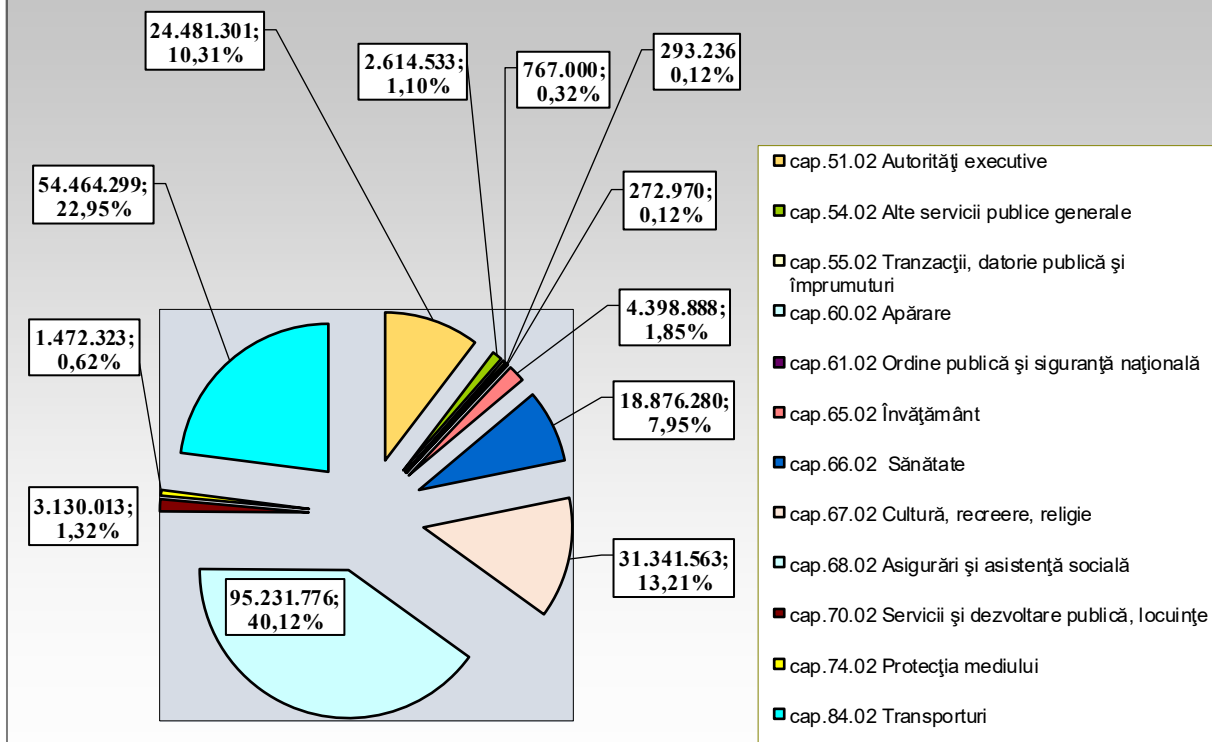
Pe titluri de cheltuieli, ponderea cea mai mare în totalul cheltuielilor bugetare efectuate este deținută de cheltuielile de personal cu o pondere de 44,68%, urmate de cheltuielile cu active nefinanciare cu o pondere de 12,13%, etc așa cum se prezintă în diagrama ce urmează:

**PONDEREA CHELTUIELILOR ÎN TOTALUL PLĂȚILOR EFECTUATE,
POTRIVIT EXECUȚIEI BUGETARE LA DATA DE 15.12.2022- lei**

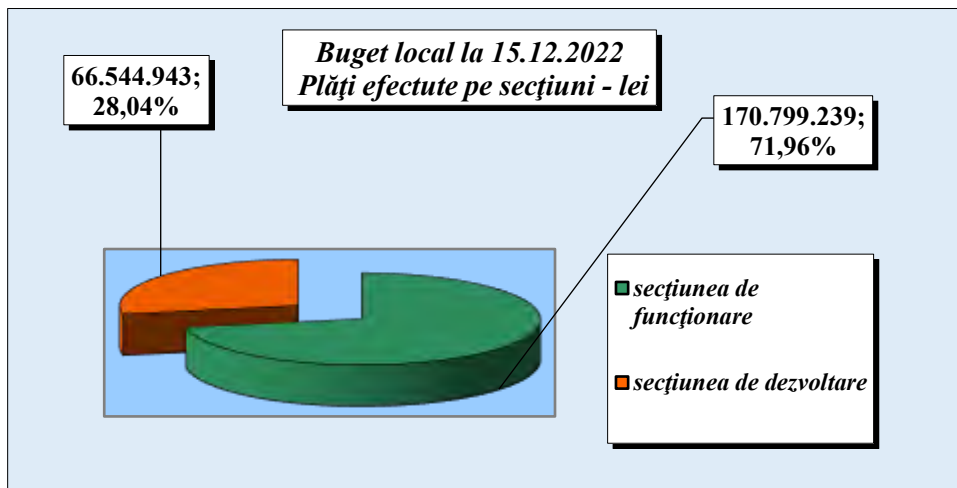


Capitolul de cheltuieli care deține cea mai mare pondere în totalul execuției bugetare este capitolul bugetar 68.02 „Asistență socială” cu o pondere de 40,12%, urmat de capitolul bugetar 84.02 „Transporturi”, reprezentând 22,95%, „Cultură recreere și religie” cu o pondere de 13,21%, 51.02 „Autorități executive” 10,31 % etc.

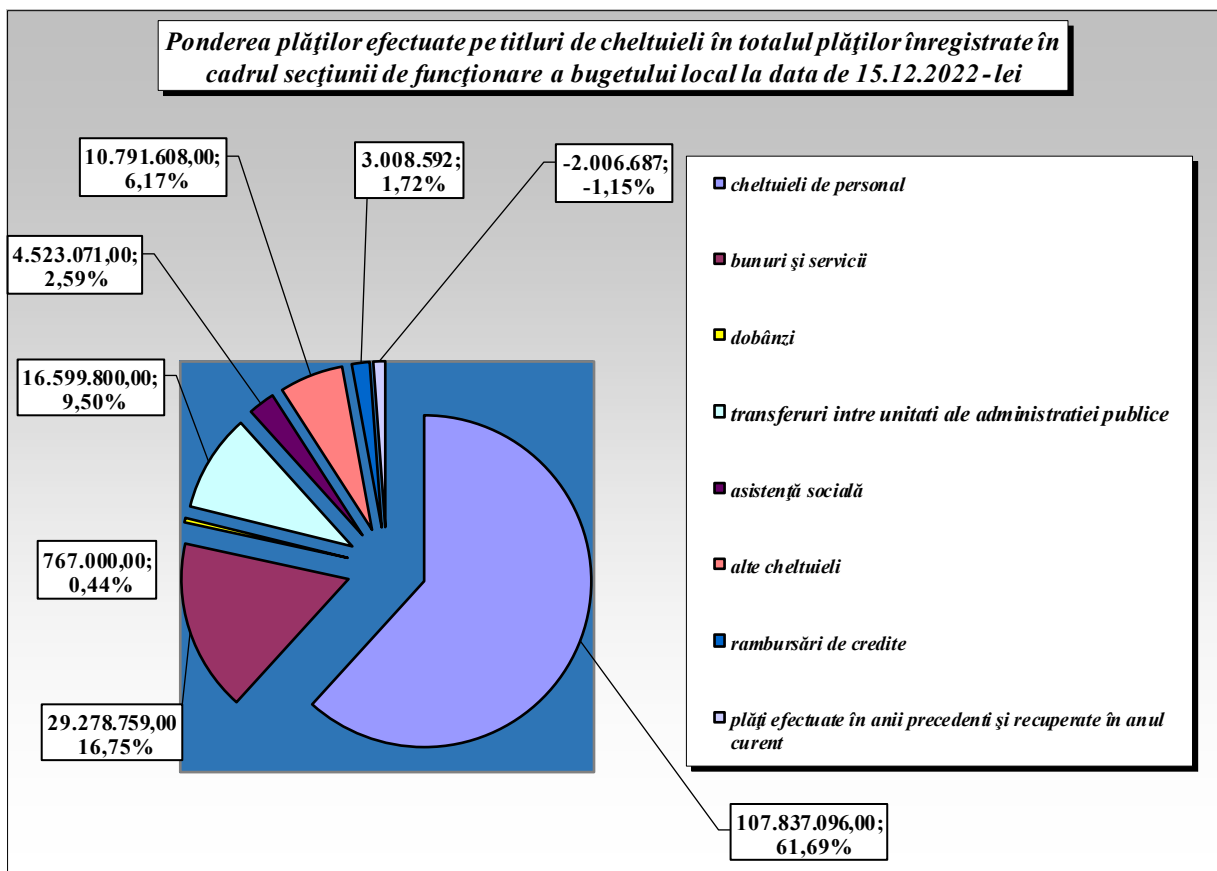
PONDEREA CAPITOLELOR DE CHELTUIELI ÎN TOTALUL PLĂȚILOR EFECTUATE, POTRIVIT EXECUȚIEI BUGETARE LA DATA DE 15.12.2022- lei



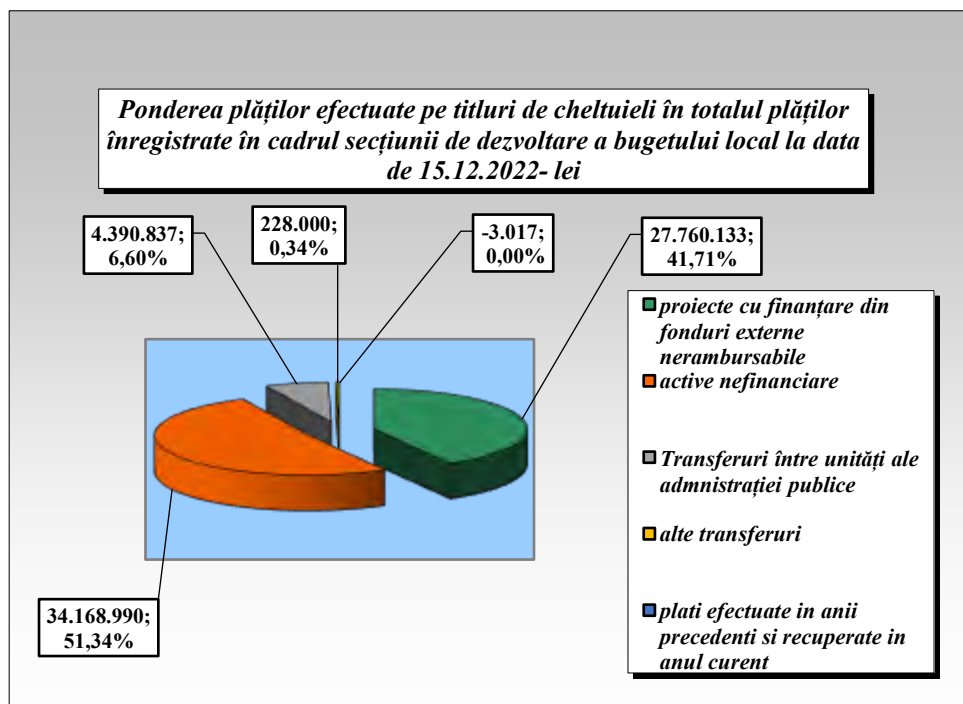
Ponderea plăților efectuate pe secțiuni în totalul plăților înregistrate la nivelul bugetului local este prezentată în diagrama de mai jos:



Ponderea plăților efectuate pe titluri de cheltuieli în totalul plăților înregistrate în cadrul secțiunii de funcționare a bugetului local la data de 15.12.2022, se prezintă conform diagramei mai jos:



Ponderea plăților efectuate pe titluri de cheltuieli în totalul plăților înregistrate în cadrul secțiunii de dezvoltare a bugetului local la data de 15.12.2022, se prezintă conform diagramei de mai jos:



Pe capitole de cheltuieli, execuția bugetară înregistrată la data de 15.12.2022 se prezintă după cum urmează:

Cap. 51.02 „Autorități publice și acțiuni externe” – din totalul creditelor bugetare aprobate la data de 15.12.2022, în sumă de 29.927.790 lei, au fost efectuate plăți în sumă de 24.481.301 lei (81,80%), din care:

- cheltuielile secțiunii de funcționare - în sumă de 27.519.980 lei, au cumulat plăți în sumă de 23.775.713 lei (86,39%);
- cheltuielile secțiunii de dezvoltare - în sumă de 2.407.810 lei, au cumulat plăți în sumă de 705.588 lei (29,30%).

Cap. 54.02 „Alte servicii publice generale” - din totalul creditelor bugetare înregistrate la data de 15.12.2022, în sumă de 3.442.070 lei, au fost efectuate plăți în sumă de 2.614.533 lei (75,96%), din care:

- cheltuielile secțiunii de funcționare - în sumă de 3.121.380 lei, au cumulat plăți în sumă de 2.595.888 lei (83,16%);
- cheltuielile secțiunii de dezvoltare - în sumă de 320.690 lei, au cumulat plăți în sumă de 18.645 lei (5,81%).

Pe instituții publice, cheltuielile ce se finanțează în cadrul acestui capitol bugetar se repartizează astfel:

1. Consiliul Județean Gorj – din totalul creditelor bugetare înregistrate la data de 15.12.2022, în sumă de 867.690 lei, au fost efectuate plăți în sumă de 535.767 lei (61,75%), din care:

- cheltuielile secțiunii de funcționare - în sumă de 547.000 lei, au cumulat plăți în sumă de 517.122 lei (94,31%);

- cheltuielile secțiunii de dezvoltare - în sumă de 320.690 lei, au cumulat plăți în sumă de 18.645 lei (5,81%).

2. Direcția Județeană de Evidență a Persoanelor Gorj – din totalul creditelor bugetare înregistrate la data de 15.12.2022, în sumă de 2.574.380 lei, au fost efectuate plăți în sumă de 2.078.766 lei (80,75%), în cadrul secțiunii de funcționare.

Cap. 55.02 „Tranzacții privind datoria publică” – din totalul creditelor bugetare înregistrate la data de 15.12.2022, în sumă de 901.000 lei, au fost efectuate plăți în sumă de 767.000 lei (85,13%), reprezentând în totalitate, cheltuieli ale secțiunii de funcționare.

Cap. 60.02 „Apărare” – din totalul creditelor bugetare înregistrate la data de 15.12.2022, în sumă de 352.500 lei, au fost efectuate plăți în sumă de 293.236 lei (83,19%), în cadrul secțiunii de funcționare.

Cap. 61.02 „Ordine publică și siguranță națională” – din totalul creditelor bugetare înregistrate la data de 15.12.2022, în sumă de 336.000 lei, au fost efectuate plăți în sumă de 272.970 lei (81,24%), în cadrul secțiunii de funcționare.

Cap. 65.02 „Învățământ” – din totalul creditelor bugetare înregistrate la data de 15.12.2022, în sumă de 18.317.040 lei, au fost efectuate plăți în sumă de 4.398.888 lei, (24,02%), din care:

- cheltuielile secțiunii de funcționare - în sumă de 10.382.920 lei, s-au înregistrat plăți la data raportării în sumă de 2.011.148 lei (19,37%);
- cheltuielile secțiunii de dezvoltare - în sumă de 7.934.120 lei, au înregistrat plăți la data raportării în sumă de 2.387.740 lei (30,09%);

Pe instituții publice, cheltuielile ce se finanțează în cadrul acestui capitol bugetar se reflectă astfel:

1. Consiliul Județean Gorj – din totalul creditelor bugetare, înregistrate la data de 15.12.2022, în sumă de 15.389.040 lei, au fost efectuate plăți în sumă de 2.228.314 lei (14,48%), din care:

- cheltuielile secțiunii de funcționare - în sumă de 8.139.920 lei, au înregistrat plăți la data raportării în sumă de 53.815 lei (0,66%);
- cheltuielile secțiunii de dezvoltare - în sumă de 7.249.120 lei, au înregistrat plăți la data raportării în sumă de 2.174.499 lei (30%);

2. Centrul Școlar pentru Educație Incluzivă Târgu Jiu - din totalul creditelor bugetare, înregistrate la data de 15.12.2022, în sumă de 1.967.800 lei, au fost efectuate plăți în sumă de 1.744.667 lei (88,66%), din care:

- cheltuielile secțiunii de funcționare - în sumă de 1.952.800 lei, au înregistrat plăți la data raportării în sumă de 1.744.667 lei (89,34%);
- cheltuielile secțiunii de dezvoltare - în sumă de 15.000 lei, nu au înregistrat plăți la data raportării .

3. Centrul Județean de Resurse și Asistență Educațională Gorj - din totalul creditelor bugetare înregistrate la data de 15.12.2022, în sumă de 960.200 lei, au fost efectuate plăți în sumă de 425.907 lei, (44,36%), din care:

- cheltuielile secțiunii de funcționare - în sumă de 290.200 lei, au înregistrat plăți la data raportării, în sumă de 212.666 lei (73,28%).
- cheltuielile secțiunii de dezvoltare - în sumă de 670.000 lei, au înregistrat plăți la data raportării, în sumă de 213.241 lei (31,83%).

Cap. 66.02 „Sănătate” - din totalul creditelor bugetare înregistrate la data 15.12.2022, în sumă de 74.003.770 lei, au fost efectuate plăți în sumă de 18.876.280 lei, (25,51%), în cadrul secțiunii de dezvoltare.

Cap. 67.02 „Cultură, recreere și religie” – din totalul creditelor bugetare la data de 15.12.2022, în sumă de 35.334.150 lei, au fost efectuate plăți în sumă de 31.341.563 lei, (88,70%), din care:

- **cheltuielile secțiunii de funcționare - în sumă de 30.278.950 lei, au cumulat plăți în sumă de 29.521.781 lei (97,50%);**
- **cheltuielile secțiunii de dezvoltare - în sumă de 5.005.200 lei, au cumulat plăți în sumă de 1.819.782 lei (36,00%).**

Pe instituții publice, cheltuielile ce se finanțează în cadrul acestui capitol bugetar se repartizează astfel:

1. Biblioteca Județeană „Christian Tell” - din totalul creditelor bugetare înregistrate la data de 15.12.2022, în sumă de 3.847.000 lei, au fost efectuate plăți în sumă de 3.602.802 lei (93,65%), din care:

- **cheltuielile secțiunii de funcționare - în sumă de 3.523.000 lei, au cumulat plăți în sumă de 3.299.514 lei (93,66%);**
- **cheltuielile secțiunii de dezvoltare - în sumă de 324.000 lei, au cumulat plăți în sumă de 303.288 lei (93,61%).**

2. Centrul Județean pentru Conservarea și Promovarea Culturii Tradiționale Gorj - din totalul creditelor bugetare înregistrate la data de 15.12.2022, în sumă de 1.168.000 lei, alocate secțiunii de funcționare, au fost efectuate plăți în sumă de 1.113.059 lei (95,30%).

3. Consiliul Județean Gorj - din totalul creditelor bugetare înregistrate la data de 15.12.2022, în sumă de 30.319.150 lei, au fost efectuate plăți în sumă de 26.625.702 lei, (87,81%), din care:

- **cheltuielile secțiunii de funcționare - în sumă de 25.587.950 lei, au cumulat plăți în sumă de 25.109.208 lei (98,13%);**
- **cheltuielile secțiunii de dezvoltare - în sumă de 4.731.200 lei, au înregistrat plăți la data raportării, în sumă de 1.516.494 lei (13,46%).**

Cap. 68.02 „Asistență socială” - din totalul creditelor bugetare înregistrate la data de 15.12.2022, în sumă de 108.873.860 lei, au fost efectuate plăți în sumă de 95.231.776 lei, (87,47%), la nivelul Direcția Generală de Asistență Socială și Protecția Copilului, din care:

- **cheltuielile secțiunii de funcționare - în sumă de 97.467.160 lei, au cumulat plăți în sumă de 92.663.881 lei (95,07%);**
- **cheltuielile secțiunii de dezvoltare - în sumă de 11.406.700 lei, au înregistrat plăți la data raportării, în sumă de 2.567.895 lei (22,51%).**

Cap. 70.02 „Locuințe, servicii și dezvoltare publică” - din totalul creditelor bugetare înregistrate la data de 15.12.2022, în sumă de 3.380.590 lei, au fost efectuate plăți în sumă de 3.130.013 lei, (92,59%), din care:

- **cheltuielile secțiunii de funcționare - în sumă de 2.786.000 lei, au cumulat plăți în sumă de 2.617.437 lei (93,95%);**
- **cheltuielile secțiunii de dezvoltare - în sumă de 594.590 lei, au cumulat plăți în sumă de 512.576 lei (86,21%).**

Pe instituții publice, cheltuielile ce se finanțează în cadrul acestui capitol bugetar se repartizează astfel:

1. **Serviciul Public Salvamont - din totalul creditelor bugetare înregistrate la data de 15.12.2022, în sumă de 3.044.590 lei, au fost efectuate plăți în sumă de 2.898.166 lei, (95,19%), din care:**

- **cheltuielile secțiunii de funcționare - în sumă de 2.760.000 lei, au cumulat plăți în sumă de 2.613.590 lei (94,70%);**
- **cheltuielile secțiunii de dezvoltare - în sumă de 284.590 lei, au cumulat plăți în sumă de 284.576 lei (100%).**

2. **Consiliul Județean Gorj - din totalul creditelor bugetare înregistrate la data de 15.12.2022, în sumă de 336.000 lei, au fost efectuate plăți în sumă de 231.847 lei (69,00%), din care:**

- **cheltuielile secțiunii de funcționare - în sumă de 26.000 lei, au cumulat plăți în sumă de 3.847 lei (14,80%).**
- **cheltuielile secțiunii de dezvoltare - în sumă de 310.000 lei, au cumulat plăți în sumă de 228.000 lei (73,55%).**

Cap. 74.02 „Protecția mediului” - din totalul creditelor bugetare la data de 15.12.2022, în sumă de 1.603.000 lei, au fost efectuate plăți în sumă de 1.472.323 lei (91,85%), la nivelul Direcției Județene de Management Integrat al Deșeurilor și Protecția Animalelor Gorj, din care:

- **cheltuielile secțiunii de funcționare - în sumă de 1.403.000 lei, au cumulat plăți în sumă de 1.275.556 lei (90,92%);**
- **cheltuielile secțiunii de dezvoltare - în sumă de 200.000 lei, au fost efectuate plăți în sumă de 196.767 lei (98,38%);**

Cap. 84.02 „Transporturi” - din totalul creditelor înregistrate la data de 15.12.2022, în sumă de 156.391.830 lei, au fost efectuate plăți în sumă de 54.464.299 lei (34,83%), din care:

- **cheltuielile secțiunii de funcționare - în sumă de 28.867.500 lei, au cumulat plăți în sumă de 15.004.629 lei (51,98%);**
- **cheltuielile secțiunii de dezvoltare - în sumă de 127.524.330 lei, au înregistrat plăți în cuantum de 39.459.670 lei (30,94%).**

La nivelul bugetului local, la finele perioadei de raportare, nu s-au înregistrat plăți restante.

La data raportării, diferența dintre:

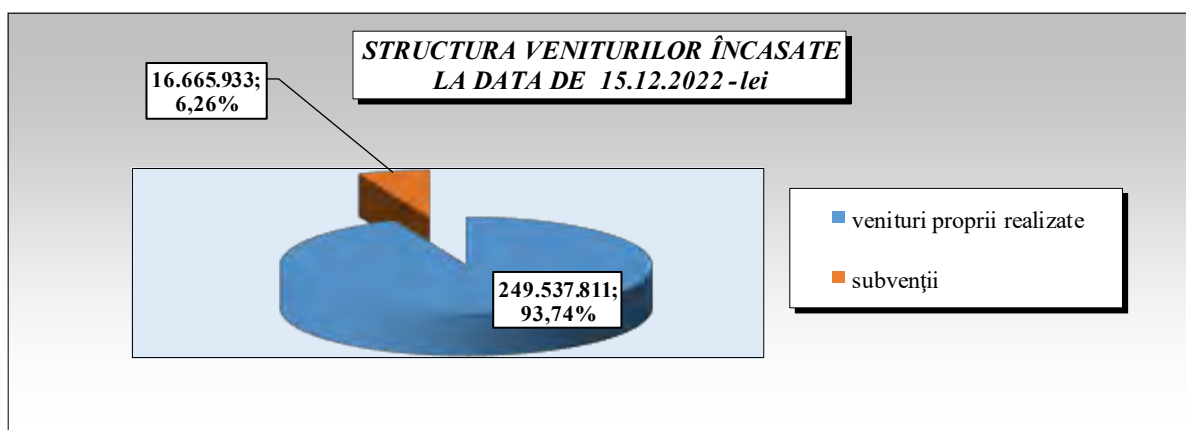
- ***suma veniturilor încasate (299.495.650 lei) și excedentul anilor anteriori utilizat pentru finanțarea secțiunii de dezvoltare (14.073.886), reflectate în contul de execuție la data de 15.12.2022, cumulând valoarea de 313.569.536 lei,***
- ***suma plăților efectuate (237.344.182 lei) și a plăților restante (0 lei), raportate în situațiile financiare la aceeași perioadă, cumulând valoarea de 237.344.182 lei, este de 76.225.354 lei, mai mare decât zero, rezultând încheierea exercițiului bugetar trimestrial cu excedent.***

**BUGETUL CENTRALIZAT AL INSTITUȚIILOR PUBLICE ȘI ACTIVITĂȚILOR
FINANȚATE PARȚIAL DIN VENITURI PROPRII – VENITURI :**

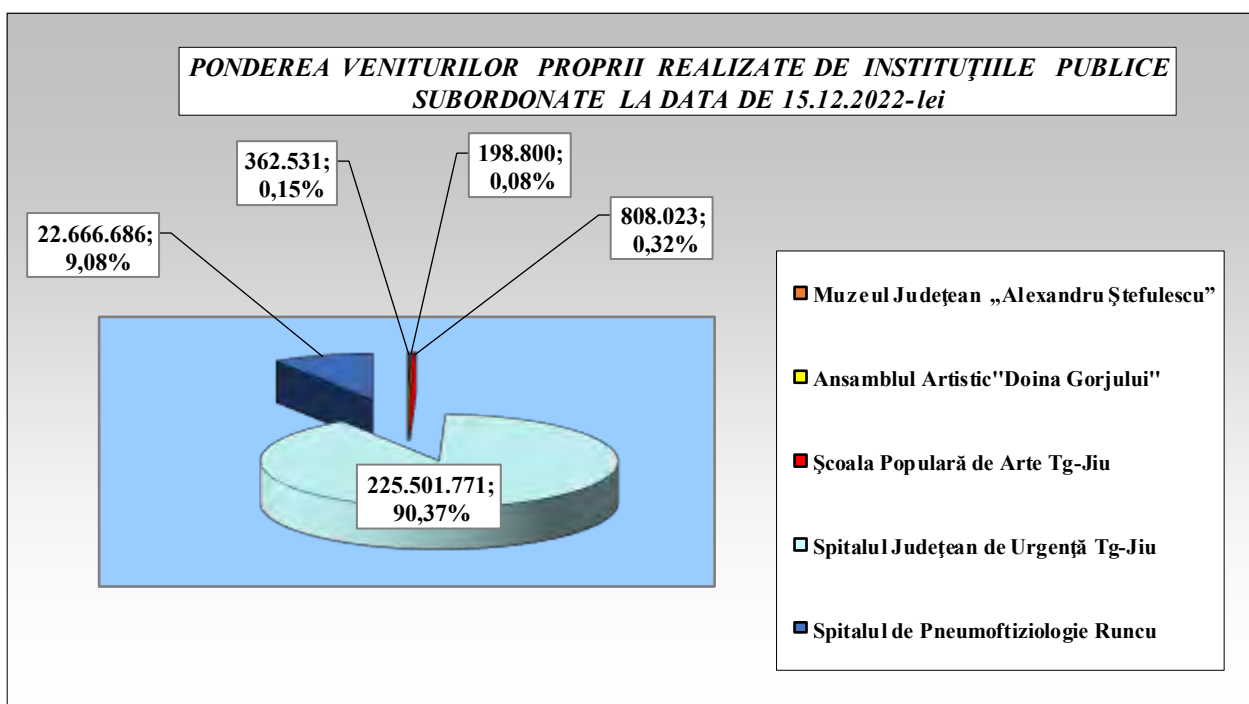
Prevederile bugetare înregistrate la 15.12.2022., la partea de venituri, au fost în sumă de 286.196.520 lei, înregistrând încasări în cuantum de 266.203.744 lei (93,01%), astfel:

- veniturile secțiunii de funcționare, programate în sumă de 270.594.290 lei, au fost încasate în procent de 95,00%, respectiv în valoare de 257.069.097 lei;
- veniturile secțiunii de dezvoltare au fost programate în sumă de 15.602.230 lei, au fost încasate în procent de 58,55%, respectiv în valoare de 9.134.647 lei.

Ponderea veniturilor încasate la nivelul bugetului centralizat al instituțiilor publice și activităților finanțate parțial din venituri proprii, pe componente de finanțare, este prezentată în diagrama de mai jos:

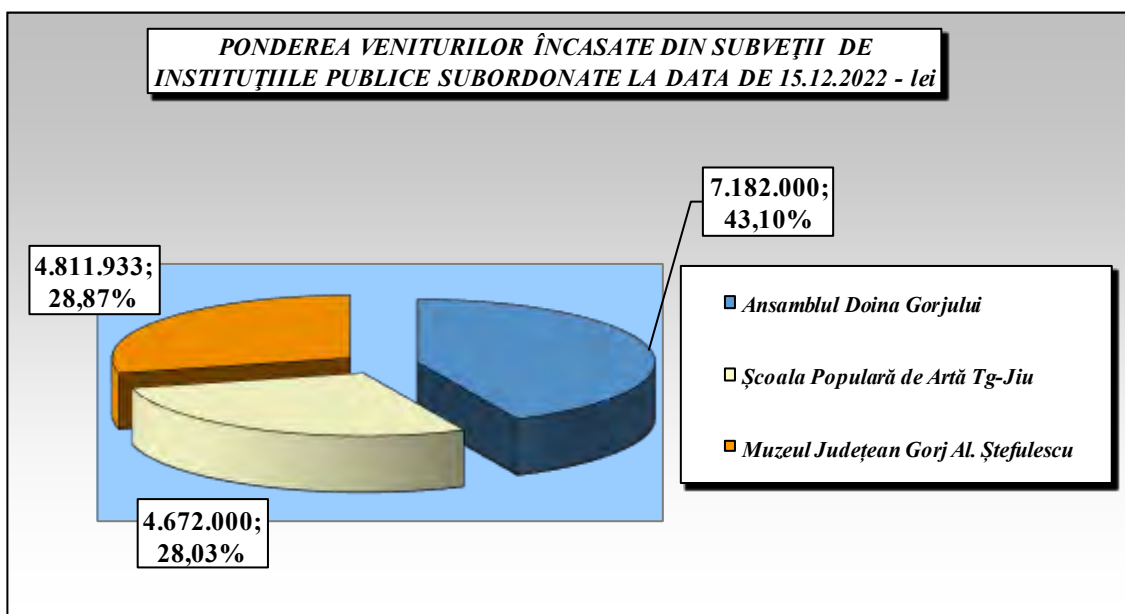


Ponderea veniturilor proprii realizate de instituțiile subordonate ce se finanțează la nivelul bugetului centralizat al instituțiilor publice și activităților finanțate parțial din venituri proprii este prezentată în diagrama ce urmează:



Ponderea cea mai mare în realizarea veniturilor proprii, în totalul instituțiilor subordonate, o deține Spitalul Județean de Urgență Tg-Jiu, cu un procent de 90,37%, urmat de Spitalul de Pneumoftiziologie Runcu cu un procent de 9,08%.

Ponderea veniturilor din subvenții încasate de instituțiile subordonate ce se finanțează la nivelul bugetului centralizat al instituțiilor publice și activităților finanțate parțial din venituri proprii este prezentată în diagrama de mai jos:

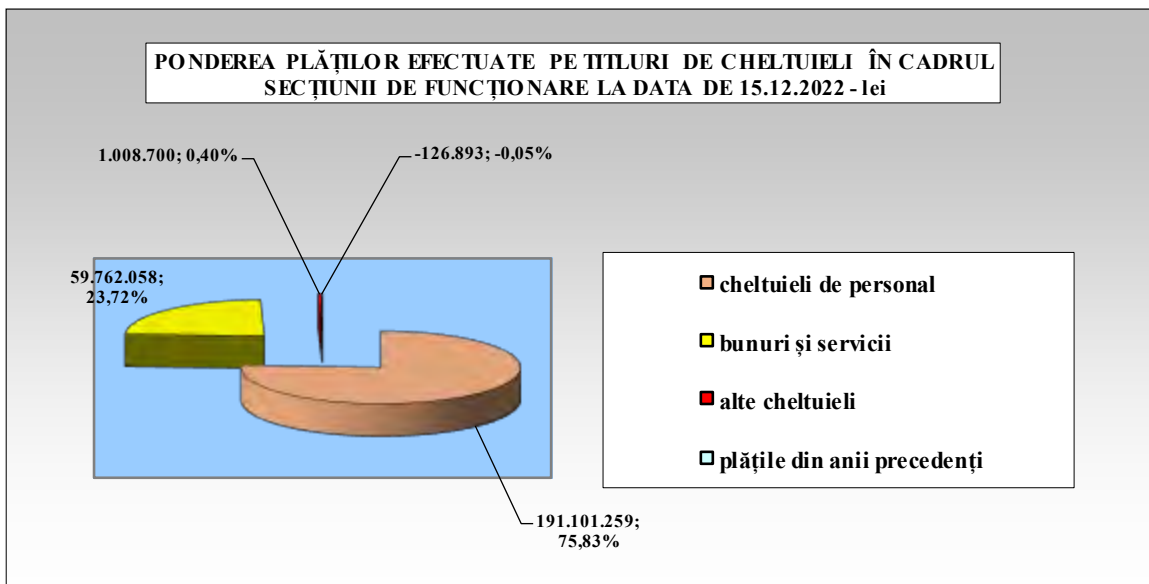


BUGETUL CENTRALIZAT AL INSTITUȚIILOR PUBLICE ȘI ACTIVITĂȚILOR FINANȚATE PARȚIAL DIN VENITURI PROPRII – CHELTUIELI :


Prevederile bugetare înregistrate la 15.12.2022 au cumulat, la partea de cheltuieli a bugetului centralizat al instituțiilor publice și activităților finanțate parțial din venituri, suma de 286.196.520 lei înregistrând plăți în cuantum de 252.809.892 lei (88,33%), astfel:

- cheltuielile secțiunii de funcționare, programate în sumă de 270.594.290 lei, au fost realizate în procent de 93,03%, respectiv au fost efectuate plăți în valoare de 251.745.124 lei;
- cheltuielile secțiunii de dezvoltare, programate în sumă de 15.602.230 lei, au fost realizate în procent de 6,82%, respectiv au fost efectuate plăți în valoare de 1.064.768 lei.

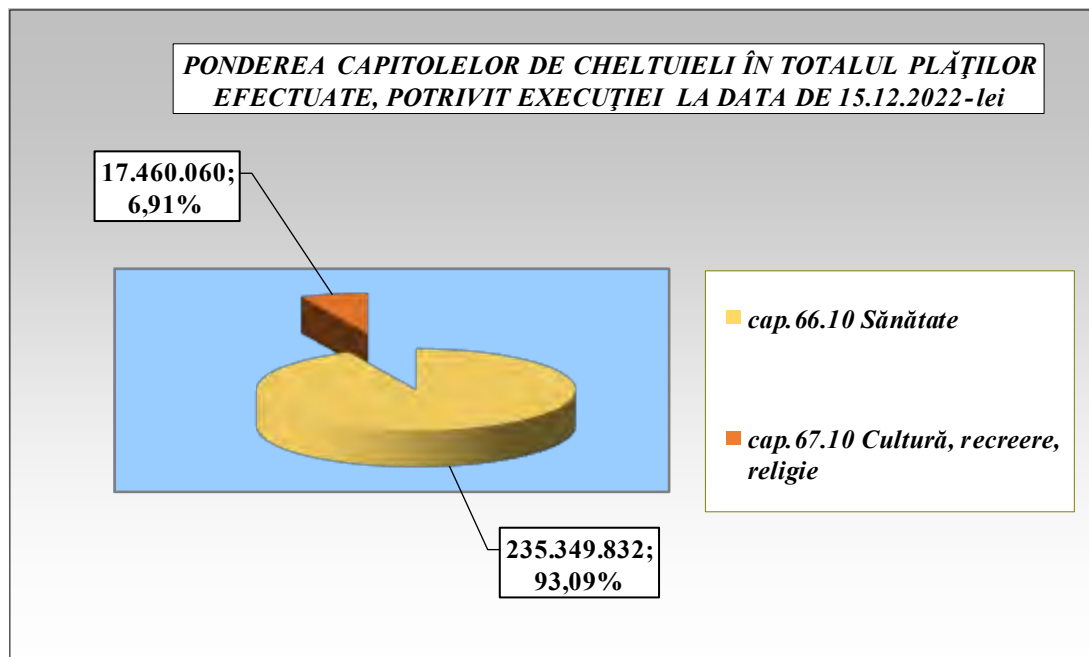
Ponderea plăților efectuate pe titluri de cheltuieli în totalul plăților înregistrate în cadrul secțiunii de funcționare a bugetului centralizat al instituțiilor publice și activităților finanțate parțial din venituri proprii la data de 15.12.2022 se prezintă conform diagramei de mai jos:



Ponderea plăților efectuate pe titluri de cheltuieli în totalul plăților înregistrate în cadrul secțiunii de dezvoltare a bugetului centralizat al instituțiilor publice și activităților finanțate parțial din venituri proprii, la data de 15.12.2022, se prezintă conform diagramei de mai jos:



Pe capitole de cheltuieli, conform clasificăției bugetare în vigoare, ponderea deținută în totalul plăților efectuate, conform execuției bugetare, se prezintă astfel:



Ca pit olu l de che ltui eli cu po nde rea cea ma i ma re în

totalul execuției bugetare a bugetului centralizat al instituțiilor publice și activităților finanțate parțial din venituri proprii, la data de 15.12.2022, este capitolul bugetar 66.10 „Sănătate”, reprezentând 93,09%, urmat de capitolul bugetar 67.10 „Cultură, recreere, religie” cu o pondere de 6,91%.

Pe capitole de cheltuieli, în cadrul bugetului centralizat al instituțiilor publice și activităților finanțate parțial din venituri proprii, execuția înregistrată la data de 15.12.2022 se prezintă astfel:

Cap. 66.10 „Sănătate” - din totalul *creditelor înregistrate la 15.12.2022, în sumă de 267.744.420 lei*, au fost efectuate plăți în sumă de 235.349.832 lei (87,90%), din care:

- cheltuielile secțiunii de funcționare - în sumă de 252.360.190 lei, au cumulat plăți în sumă de 234.370.388 lei (92,87%);
- cheltuielile secțiunii de dezvoltare - în sumă de 15.384.230 lei, au cumulat plăți în sumă de 979.444 lei (6,37%).

Pe instituții publice, cheltuielile ce se finanțează în cadrul acestui capitol bugetar se prezintă astfel:

1. **Spitalul Județean de Urgență Tg-Jiu** - din totalul *creditelor bugetare alocate la data de 15.12.2022 în sumă de 242.040.860 lei*, au fost efectuate plăți în sumă de 212.807.273 lei (87,92%), din care:

- cheltuielile secțiunii de funcționare - în sumă de 226.840.630 lei, au cumulat plăți în sumă de 211.961.829 lei (93,44%);
- cheltuielile secțiunii de dezvoltare - în sumă de 15.200.230 lei, au cumulat plăți în sumă de 845.444 lei (5,56%).

2. **Spitalul de Pneumoftiziologie „Tudor Vladimirescu”, Dobrița** - din totalul *creditelor bugetare cumulate la 15.12.2022, în sumă de 25.703.560 lei*, au fost efectuate plăți în sumă de 22.542.559 lei (87,70%), din care:

- cheltuielile secțiunii de funcționare - în sumă de 25.519.560 lei, au cumulat plăți în sumă de 22.408.559 lei (87,81%);
- cheltuielile secțiunii de dezvoltare - în sumă de 184.000 lei, au cumulat plăți în sumă de 134.000 lei (72,83%).

Cap. 67.10 „Cultură, recreere și religie” - din totalul *creditelor bugetare înregistrate la 15.12.2022, în sumă de 18.452.100 lei*, au fost efectuate plăți în sumă de 17.460.060 lei (94,62%), din care:

- cheltuielile secțiunii de funcționare - în sumă de 18.234.100 lei, au cumulat plăți în sumă de 17.374.736 lei (95,29%);
- cheltuielile secțiunii de dezvoltare - în sumă de 218.000 lei, au cumulat plăți în sumă de 85.324 lei (39,14%).

Pe instituții publice, cheltuielile ce se finanțează în cadrul acestui capitol bugetar se reflectă astfel:

1. Muzeul Județean „Alexandru Ștefulescu” Gorj - din totalul *creditelor bugetare înregistrate la data de 15.12.2022, în sumă de 5.302.100 lei*, au fost efectuate plăți în sumă de 4.857.864 lei (91,62%), din care:

- cheltuielile secțiunii de funcționare - în sumă de 5.172.700 lei, au cumulat plăți în sumă de 4.815.420 lei (93,09%);
- cheltuielile secțiunii de dezvoltare - în sumă de 129.400 lei, au cumulat plăți în sumă de 42.444 lei (32,80%).

2. Ansamblul Artistic Profesionist „Doina Gorjului” - din totalul *creditelor bugetare înregistrate la data de 15.12.2022, în sumă de 7.403.000 lei*, au fost efectuate plăți în sumă de 7.203.503 lei (97,31%), din care:

- cheltuielile secțiunii de funcționare - în sumă de 7.380.400 lei, au cumulat plăți în sumă de 7.180.904 lei (97,30%);
- cheltuielile secțiunii de dezvoltare - în sumă de 22.600 lei, au cumulat plăți în sumă de 22.599 lei (100,00%).

3. Școala Populară de Arte „Constantin Brâncuși” Târgu-Jiu - din totalul *creditelor bugetare înregistrate la data de 15.12.2022, în sumă de 5.747.000 lei*, au fost efectuate plăți în sumă de 5.398.693 lei (93,94%), din care:

- cheltuielile secțiunii de funcționare - în sumă de 5.681.000 lei, au cumulat plăți în sumă de 5.378.412 lei (94,67%);
- cheltuielile secțiunii de dezvoltare - în sumă de 66.000 lei, au cumulat plăți în sumă de 20.281 lei (30,73%).

La nivelul bugetului centralizat al instituțiilor publice și activităților finanțate parțial din venituri proprii, la finele perioadei de raportare, nu s-au înregistrat plăți restante.

La data de 15.12.2022, diferența dintre:

- suma veniturilor încasate în cuantum de 255.332.858 lei și excedentul anilor anteriori utilizat pentru finanțarea secțiunii de funcționare și dezvoltare aferent exercițiului bugetar curent

- (10.870.886 lei), reflectate în contul de execuție la data de 15.12.2022, cumulând valoarea de **266.203.744 lei**,
- suma plăților efectuate în cuantum de **252.809.892 lei** și a plăților restante (0 lei), raportate în situațiile financiare la aceeași perioadă, cumulând valoarea de **252.809.892 lei**, este de 13.393.852 lei, mai mare decât zero, rezultatul exercițiului bugetar la data de 15.12.2022, este excedent.

Considerând că **proiectul de hotărâre privind aprobarea execuției bugetului propriu general al Județului Gorj, înregistrată la data de 15.12.2022**, respectă prevederile legislației în vigoare, propunem aprobarea proiectului de hotărâre și a anexelor la acesta, în forma prezentată.

DIRECTOR EXECUTIV,
Ungureanu Victoria

Vizat de legalitate,
Direcția juridică și dezvoltarea
capacității administrative,
DIRECTOR EXECUTIV,
Marcău Costel

ȘEF SERVICIU,
Blidea Mihaela

ÎNTOCMIT,
Jerca Nicoleta
Șarapatin Denisa Loredana
Calotescu Lavinia
Pănoiu Maria Rodica