

HOTĂRÂRE
*privind aprobarea execuției bugetului propriu general al Județului Gorj
înregistrată la data de 30.06.2017*

Consiliul Județean Gorj:

Având în vedere:

- Expunerea de motive la proiectul de hotărâre;
- Raportul de specialitate întocmit de Direcția tehnico-economică, dezvoltare regională și relații externe și vizat de Direcția juridică și dezvoltarea capacității administrative;
- Raportul de avizare al Comisiei de buget - finanțe;
- Raportul de avizare al Comisiei juridice și de administrație publică;
- Raportul de avizare al Comisiei pentru prognoze, dezvoltare și cooperare regională;
- Raportul de avizare al Comisiei pentru urbanism și amenajarea teritoriului;
- Raportul de avizare al Comisiei pentru servicii publice și IMM-uri;
- Raportul de avizare al Comisiei pentru industrie, agricultură, silvicultură și protecția mediului;
- Raportul de avizare al Comisiei pentru tineret, sport, turism;
- Raportul de avizare al Comisiei pentru învățământ, cultură, culte;
- Raportul de avizare al Comisiei de sănătate și asistență socială;
- Prevederile Legii nr. 215/2001 privind administrația publică locală, republicată și actualizată;
- Prevederile Legii nr. 273/2006 privind finanțele publice locale, cu modificările și completările ulterioare;
- Prevederile Legii nr. 6/16.02.2017 a bugetului de stat pe anul 2017;
- Hotărârea Consiliului Județean Gorj nr. 44/31.03.2017 privind aprobarea bugetului propriu general al Județului Gorj pe anul 2017;
- Situațiile financiare trimestriale privind activitatea proprie a U.A.T. - Județul Gorj și a instituțiilor publice de subordonare județeană, întocmite la data de 30.06.2017;

În baza prevederilor art. 97 alin. (1) din Legea nr. 215/2001 privind administrația publică locală, republicată;

HOTĂRĂȘTE:

Articol unic Se aprobă execuția bugetului propriu general al Județului Gorj înregistrată la data de 30.06.2017, pe următoarele bugete componente:

a) bugetul local al Județului Gorj - la partea de venituri, a înregistrat încasări în sumă de **106.919.936 lei**, iar la partea de cheltuieli, a înregistrat plăți în sumă de **87.302.639 lei**, conform **anexelor nr. 1 și nr. 2**, care fac parte integrantă din prezenta hotărâre.

b) bugetul centralizat al instituțiilor publice și activităților finanțate parțial din venituri proprii - la partea de venituri, a înregistrat încasări în sumă de **74.926.548 lei**, iar la partea de cheltuieli, a

înregistrat plăți în sumă de **70.759.745 lei**, conform **anexelor nr. 3 și nr. 4**, care fac parte integrantă din prezenta hotărâre;

PREȘEDINTE,
COSMIN-MIHAI POPESCU

CONTRASEMNEAZĂ:
SECRETAR AL JUDEȚULUI,
Cristina-Elena RĂDULEA-ZAMFIRESCU

Nr. _____
Adoptată în ședința din _____
cu un număr de _____ voturi,
din totalul numărului de consilieri județeni.

**EXECUȚIA BUGETULUI LOCAL
DETALIAT LA VENITURI PE CAPITOLE ȘI SUBCAPITOLE, ÎNREGISTRATĂ LA DATA DE 30.06.2017**

lei

DENUMIREA INDICATORILOR	Cod indicator	Program anual cf.HCJ nr.44/2017	Program, din care:		Executie 30.06.2017	Diferențe col.4-col.3	% col.4/col.3
			TOTAL AN	Prevederi trimestriale 30.06.2017			
A	0	1	2	3	4	5	6
TOTAL VENITURI (cod 00.02+00.15+00.16+00.17+45.02)	00.01	189.293.010	189.293.010	124.126.560	106.919.935	-17.206.625	86,14
VENITURI PROPRII (cod 00.02-11.02-37.02+00.15+00.16)	48.02	71.800.010	71.800.010	45.581.960	33.249.715	-12.332.245	72,94
I. VENITURI CURENTE (cod 00.03+00.12)	00.02	135.917.010	135.917.010	80.462.170	62.942.078	-17.520.092	78,23
A. VENITURI FISCALE (cod 00.04+00.09+00.10+00.11)	00.03	129.401.010	129.401.010	77.831.170	62.464.645	-15.366.525	80,26
A1. IMPOZIT PE VENIT, PROFIT SI CASTIGURI DIN CAPITAL (cod 00.05+00.06+00.07)	00.04	64.196.010	64.196.010	42.514.170	29.610.486	-12.903.684	69,65
A1.2. IMPOZIT PE VENIT, PROFIT, SI CASTIGURI DIN CAPITAL DE LA PERSOANE FIZICE (cod 03.02+04.02)	00.06	64.196.010	64.196.010	42.514.170	29.610.486	-12.903.684	69,65
Cote si sume defalcate din impozitul pe venit (cod 04.02.01+04.02.04)	04.00.00	64.196.010	64.196.010	42.514.170	29.610.486	-12.903.684	69,65
Cote defalcate din impozitul pe venit	04.01.00	48.765.010	48.765.010	34.798.170	20.505.574	-14.292.596	58,93
Sume alocate din cotele defalcate din impozitul pe venit pentru echilibrarea bugetelor locale	04.04.00	15.431.000	15.431.000	7.716.000	9.104.912	1.388.912	118,00
A4. IMPOZITE SI TAXE PE BUNURI SI SERVICII (cod 11.02+12.02+15.02+16.02)	00.10	65.205.000	65.205.000	35.317.000	32.854.159	-2.462.841	93,03
Sume defalcate din TVA (cod 11.02.01+11.02.02+11.02.05+11.02.06+11.02.07)	11.00.00	64.117.000	64.117.000	34.881.000	32.314.465	-2.566.535	92,64
Sume defalcate din taxa pe valoarea adăugată pentru finanțarea cheltuielilor descentralizate la nivelul comunelor, orașelor, municipiilor, sectoarelor si Municipiului București	11.01.00	46.166.000	46.166.000	25.216.000	22.649.465	-2.566.535	89,82
Sume defalcate din taxa pe valoarea adăugată pentru finanțarea cheltuielilor descentralizate la nivelul comunelor, orașelor, municipiilor, sectoarelor si Municipiului București	11.02.00	0	0	0	0	0	#DIV/0!
Sume defalcate din taxa pe valoarea adăugată pentru drumuri	11.05.00	5.334.000	5.334.000	3.435.000	3.435.000	0	100,00
Sume defalcate din taxa pe valoarea adăugată pentru echilibrarea bugetelor locale	11.06.00	12.617.000	12.617.000	6.230.000	6.230.000	0	100,00
Taxe pe utilizarea bunurilor, autorizarea utilizării bunurilor sau pe desfășurarea de activitati (cod 16.02.02+16.02.03+16.02.50)	16.00.00	1.088.000	1.088.000	436.000	539.694	103.694	123,78
Impozit pe mijloacele de transport (cod 16.02.02.01+16.02.02.02)	16.02.00	941.000	941.000	387.000	516.504	129.504	133,46
Impozit pe mijloacele de transport deținute de persoane fizice *)	16.02.01	x	x	x	x		
Impozit pe mijloacele de transport deținute de persoane juridice *)	16.02.02	x	x	x	x		
Taxe si tarife pentru eliberarea de licente si autorizatii de functionare	16.03.00	147.000	147.000	49.000	23.190	-25.810	47,33
Alte taxe pe utilizarea bunurilor, autorizarea utilizării bunurilor sau pe desfasurare de activitati	16.50.00	0	0	0	0	0	#DIV/0!
A6. ALTE IMPOZITE SI TAXE FISCALE (cod 18.02)	00.11	0	0	0	0	0	#DIV/0!
C. VENITURI NEFISCALE (cod 00.13+00.14)	00.12	6.516.000	6.516.000	2.631.000	477.433	-2.153.567	18,15
C1. VENITURI DIN PROPRIETATE (cod 30.02+31.02)	00.13	36.000	36.000	14.000	8.229	-5.771	58,78
Venituri din proprietate (cod 30.02.01+30.02.05+30.02.08+30.02.50)	30.00.00	36.000	36.000	14.000	8.229	-5.771	58,78
Varsaminte din profitul net al regiilor autonome, societăților și companiilor naționale	30.01.00	0	0	0	0	0	#DIV/0!
Venituri din concesiuni si inchirieri	30.05.00	36.000	36.000	14.000	8.229	-5.771	58,78
Venituri din dividende (cod 30.02.08.02)	30.08.00	0	0	0	0	0	#DIV/0!

	Venituri din dividende de la alti platitori	30.02.08	0	0	0	0	0	#DIV/0!
C2. VANZARI DE BUNURI SI SERVICII (cod 33.02+34.02+35.02+36.02+37.02)		00.14	6.480.000	6.480.000	2.617.000	469.204	-2.147.796	17,93
Venituri din prestari de servicii si alte activitati (cod 33.02.08+33.02.10+33.02.12+33.02.24+33.02.27+33.02.28+33.02.50)		33.00.00	624.000	624.000	931.000	449.918	-481.082	48,33
	Contribuția lunară a părinților pentru întreținerea copiilor în unitățile de protecție socială	33.27.00	6.000	6.000	3.000	3.500	500	116,67
	Alte venituri din prestari de servicii si alte activitati	33.50.00	618.000	618.000	418.000	226.035	-191.965	54,08
Amenzi, penalitati si confiscari (cod 35.02.01 la 35.02.03+35.02.50)		35.00.00	11.000	11.000	11.000	19.286	8.286	175,33
	Venituri din amenzi si alte sanctiuni aplicate potrivit dispozitiilor legale	35.01.00	0	0	0	0	0	#DIV/0!
	Alte amenzi, penalitati si confiscari	35.50.00	11.000	11.000	11.000	19.286	8.286	175,33
Diverse venituri (cod 36.02.01+36.02.05+36.02.06+36.02.07+36.02.08+36.02.11+36.02.50)		36.00.00	5.845.000	5.845.000	1.675.000	0	-1.675.000	0,00
	Alte venituri	36.02.50	5.845.000	5.845.000	1.675.000	0	-1.675.000	0,00
Transferuri voluntare, altele decat subventiile (cod 37.02.01+37.02.50)		37.00.00	0	0	0	0	0	#DIV/0!
	Donatii si sponsorizari	37.02.01	0	0	0	0	0	#DIV/0!
	Vărsăminte din secțiunea de funcționare pentru finanțarea secțiunii de dezvoltare a bugetului local (cu	37.03.00	-15.199.650	-15.199.650	-15.428.200	0	15.428.200	0,00
	Vărsăminte din secțiunea de funcționare	37.04.00	15.199.650	15.199.650	15.428.200	0	-15.428.200	0,00
	Alte transferuri voluntare	37.50.00	0	0	0	0	0	#DIV/0!
II. VENITURI DIN CAPITAL (cod 39.02)		00.15	0	0	790	980	190	124,05
III. OPERAȚIUNI FINANCIARE (cod 40.02)		00.16	0	0	0	2.621.122	2.621.122	#DIV/0!
Incasări din rambursarea împrumuturilor acordate (cod 40.02.06+40.02.07+40.02.10+40.02.11+40.02.50)		40.02.00	0	0	0	2.621.122	2.621.122	#DIV/0!
	Sume din excedentul anului precedent pentru acoperirea golurilor temporare de casă ale secțiunii de funcționare**)	40.02.11	0	0	0	1.100.000	1.100.000	#DIV/0!
	Sume din excedentul anului precedent pentru acoperirea golurilor temporare de casă ale secțiunii de dezvoltare**)	40.13.00	0	0	0	0	0	#DIV/0!
	Sume din excedentul bugetului local utilizate pentru finanțarea cheltuielilor secțiunii de dezvoltare	40.14.00	0	0	0	1.521.122	1.521.122	#DIV/0!
	Încasări din rambursarea altor împrumuturi acordate	40.50.00	0	0	0	0	0	#DIV/0!
IV. SUBVENTII (cod 00.18)		00.17	49.069.000	49.069.000	39.402.100	37.050.383	-2.351.717	94,03
SUBVENTII DE LA ALTE NIVELE ALE ADMINISTRATIEI PUBLICE (cod 42.02+43.02)		00.18	49.069.000	49.069.000	39.402.100	37.050.383	-2.351.717	94,03
Subvenții de la bugetul de stat (cod 00.19+00.20)		42.02	49.069.000	49.069.000	39.402.100	37.050.383	-2.351.717	94,03
A. De capital (cod 42.02.01+42.02.03 la 42.02.07+42.02.09+42.02.10+42.02.12 la 42.02.20)		00.19	1.730.000	1.730.000	3.780.100	3.390.536	-389.564	89,69
	Subvenții de la bugetul de stat către bugetele locale pentru finanțarea investițiilor în sănătate(cod 42.02.16.01+42.02.16.02+42.02.16.03)	42.02.16	0	0	390.000	0	-390.000	0,00
	Subvenții de la bugetul de stat către bugetele locale pentru finanțarea aparaturii medicale și echipamentelor de comunicații în urgență în sănătate	42.02.16.01	0	0	0	0	0	#DIV/0!
	Subvenții de la bugetul de stat către bugetele locale pentru finanțarea reparațiilor capitale în sănătate	42.02.16.02	0	0	390.000	0	-390.000	0,00
	Subvenții din veniturile proprii ale Ministerului Sănătății către bugetele locale pentru finanțarea investițiilor în sănătate (cod 42.02.18.01+42.02.18.02+48.02.18.03)	42.02.18	0	0	0	0	0	#DIV/0!
	Subvenții din veniturile proprii ale Ministerului Sănătății către bugetele locale pentru finanțarea aparaturii medicale și echipamentelor de comunicații în urgență în sănătate	42.02.18.01	0	0	0	0	0	#DIV/0!
	Subvenții de la bugetul de stat către bugetele locale necesare sustinerii derularii proiectelor finanțate din FEN postaderare	42.20.00	1.730.000	1.730.000	1.730.000	1.730.439	439	100,03
	Finanțarea programului Național de Dezvoltare Locală	42.65.00	0	0	1.660.100	1.660.097	-3	100,00

B. Curente (cod 42.02.21+42.02.28+42.02.29+42.02.32+42.02.33+42.02.34 la 42.02.37+42.02.40+42.02.41+42.02.42+42.02.44+42.02.45)		00.20	47.339.000	47.339.000	35.622.000	33.659.847	-1.962.153	94,49
	Finantarea drepturilor acordate persoanelor cu handicap	42.02.21	47.339.000	47.339.000	26.622.000	24.659.847	-1.962.153	92,63
	Sume primite de administratiile locale în cadrul programelor FEGA implementate de APIA	42.02.42	0	0	0	0	0	#DIV/0!
	Subventii din bugetul de stat pentru finantarea camerelor agricole	42.02.44	0	0	0	0	0	#DIV/0!
Sume FEN postaderare in contul platilor efectuate si prefinantari (cod 45.02.01 la 45.02.05 +45.02.07+45.02.08+45.02.15+45.02.16+45.02.17+45.02.18)		45.02	4.307.000	4.307.000	4.261.500	4.305.372	43.872	101,03
	Fondul European de Dezvoltare Regionala (cod 45.02.01.01+45.02.01.02+45.02.01.03)	45.02.01	4.216.000	4.216.000	4.216.000	4.216.422	422	100,01
	Sume primite în contul plăților efectuate în anul curent	45.02.01.01	0	0	0	0	0	#DIV/0!
	Sume primite în contul plăților efectuate în anii anteriori	45.02.01.02	0	0	0	4.216.422	4.216.422	#DIV/0!
	Prefinanțare	45.02.01.03	0	0	0	0	0	#DIV/0!
	Fondul Social European (cod 45.02.02.01+45.02.02.02+45.02.02.03)	45.02.02	0	0	0	0	0	#DIV/0!
	Sume primite în contul plăților efectuate în anul curent	45.02.02.01	0	0	0	0	0	#DIV/0!
	Sume primite în contul plăților efectuate în anii anteriori	45.02.02.02	0	0	0	0	0	#DIV/0!
	Prefinanțare	45.02.02.03	0	0	0	0	0	#DIV/0!
	Programe comunitare finantate in perioada 2007-2013 (cod 45.02.15.01+45.02.15.02+45.02.15.03)	45.15.00	0	0	0	0	0	#DIV/0!
	Sume primite în contul plăților efectuate în anul curent	45.15.01	0	0	0	0	0	#DIV/0!
	Sume primite în contul plăților efectuate în anii anteriori	45.15.02	0	0	0	0	0	#DIV/0!
	Prefinanțare	45.15.03	0	0	0	0	0	#DIV/0!
VENITURILE SECȚIUNII DE FUNCȚIONARE (cod 00.02+00.16+00.17) - TOTAL		00.01 SF	168.056.360	168.056.360	100.655.970	97.701.925	-2.954.045	97,07
VENITURI PROPRII(00.02+11.02+00.16+37.02)		48.02	71.800.010	71.800.010	45.581.170	31.727.613	-13.853.557	69,61
I. VENITURI CURENTE (cod 00.03+00.12)		00.02	120.717.360	120.717.360	65.033.970	62.942.078	-2.091.892	96,78
A. VENITURI FISCALE (cod 00.04+00.09+00.10+00.11)		00.03	129.401.010	129.401.010	77.831.170	62.464.645	-15.366.525	80,26
A1. IMPOZIT PE VENIT, PROFIT SI CASTIGURI DIN CAPITAL (cod 00.05+00.06+00.07)		00.04	64.196.010	64.196.010	42.514.170	29.610.486	-12.903.684	69,65
A1.2. IMPOZIT PE VENIT, PROFIT, SI CASTIGURI DIN CAPITAL DE LA PERSOANE FIZICE (cod 03.02+04.02)		00.06	64.196.010	64.196.010	42.514.170	29.610.486	-12.903.684	69,65
Cote si sume defalcate din impozitul pe venit (cod 04.02.01+04.02.04)		04.00.00	64.196.010	64.196.010	42.514.170	29.610.486	-12.903.684	69,65
	Cote defalcate din impozitul pe venit	04.01.00	48.765.010	48.765.010	34.798.170	20.505.574	-14.292.596	58,93
	Sume alocate din cotele defalcate din impozitul pe venit pentru echilibrarea bugetelor locale	04.04.00	15.431.000	15.431.000	7.716.000	9.104.912	1.388.912	118,00
A4. IMPOZITE SI TAXE PE BUNURI SI SERVICII (cod 11.02+12.02+15.02+16.02)		00.10	65.205.000	65.205.000	35.317.000	32.854.159	-2.462.841	93,03
Sume defalcate din TVA (cod 11.02.01+11.02.02+11.02.05+11.02.06)		11.00.00	64.117.000	64.117.000	34.881.000	32.314.465	-2.566.535	92,64
	Sume defalcate din taxa pe valoarea adăugată pentru finanțarea cheltuielilor descentralizate la nivelul județelor , DIN CARE PENTRU:	11.02.01	46.166.000,00	46.166.000,00	25.216.000,00	22.649.465,00	-2.566.535	89,82
	* susținerea sistemului de protecție a copilului		11.724.000,00	11.724.000,00	5.724.000,00	5.724.000,00	0	100,00
	* susținerea centrelor de asistență socială a persoanelor cu handicap		9.689.000,00	9.689.000,00	5.050.000,00	5.050.000,00	0	100,00
	* acordarea de produse lactate și de panificație		6.854.000,00	6.854.000,00	4.581.000,00	3.112.913,00	-1.468.087	67,95
	învățământ preșcolar		1.170.000,00	1.170.000,00	780.000,00	543.784,00	-236.216	69,72
	învățământ primar		2.032.000,00	2.032.000,00	1.570.000,00	1.238.271,00	-331.729	78,87
	învățământ secundar inferior		3.652.000,00	3.652.000,00	2.231.000,00	1.330.858,00	-900.142	59,65
	* finanțarea cheltuielilor privind implementarea programului de încurajare a consumului de fructe proaspete în școli - U.A.T. Judetul Gorj		938.000,00	938.000,00	538.000,00		-538.000	0,00
	învățământ primar		450.000,00	450.000,00	250.000,00		-250.000	0,00
	învățământ secundar inferior		488.000,00	488.000,00	288.000,00		-288.000	0,00

	* învățământul special și centrele județene de resurse și asistență educațională, DIN CARE:		9.829.000,00	9.829.000,00	5.158.000,00	4.757.500,00	-400.500	92,24
	- Salarii, sporuri, indemnizații și alte drepturi salariale în bani stabilite prin lege, precum și contribuțiile aferente acestora		9.019.000,00	9.019.000,00	4.656.500,00	4.486.500,00	-170.000	96,35
	Centrul Școlar de Educație Incluzivă Tg.Jiu		5.304.000,00	5.304.000,00	2.756.000,00	2.637.500,00	-118.500	95,70
	Centrul Județean de Resurse și Asistență Educațională Gorj		3.715.000,00	3.715.000,00	1.900.500,00	1.849.000,00	-51.500	97,29
	- Cheltuieli cu bunuri și servicii pentru întreținerea curentă a unităților de învățământ special și centrelor județene de resurse și asistență educațională		795.000,00	795.000,00	486.500,00	271.000,00	-215.500	55,70
	Centrul Școlar de Educație Incluzivă Tg.Jiu		570.000,00	570.000,00	366.000,00	202.000,00	-164.000	55,19
	Centrul Județean de Resurse și Asistență Educațională Gorj		225.000,00	225.000,00	120.500,00	69.000,00	-51.500	57,26
	- Sume pentru aplicarea prevederilor Legii nr.85/2016, din care:		15.000,00	15.000,00	15.000,00		-15.000	0,00
	Centrul Școlar de Educație Incluzivă Tg.Jiu		15.000,00	15.000,00	15.000,00		-15.000	0,00
	Centrul Județean de Resurse și Asistență Educațională Gorj		0,00	0,00			0	#DIV/0!
	ALTE ACTIVITĂȚI:		7.132.000,00	7.132.000,00	4.165.000,00	4.005.052,00	-159.948	96,16
	*contribuții la salarizarea personalului neclerical - cultură, recreere, religie - U.A.T. Judetul Gorj		5.933.000,00	5.933.000,00	3.585.000,00	3.425.052,00	-159.948	95,54
	*servicii publice comunitare de evidență a persoanelor - alte servicii publice generale - Direcția Comunitară de Evidență a Persoanelor Gorj		1.199.000,00	1.199.000,00	580.000,00	580.000,00	0	100,00
	Sume defalcate din taxa pe valoarea adăugată pentru finanțarea cheltuielilor descentralizate la nivelul comunelor, orașelor, municipiilor, sectoarelor și Municipiului București	11.02.02					0	#DIV/0!
	Sume defalcate din taxa pe valoarea adăugată pentru drumuri	11.05.00	5.334.000	5.334.000	3.435.000	3.435.000	0	100,00
	Sume defalcate din taxa pe valoarea adăugată pentru echilibrarea bugetelor locale	11.06.00	12.617.000	12.617.000	6.230.000	6.230.000	0	100,00
	Taxe pe utilizarea bunurilor, autorizarea utilizării bunurilor sau pe desfasurarea de activitati (cod	16.00.00	1.088.000	1.088.000	436.000	539.694	103.694	123,78
	Impozit pe mijloacele de transport (cod 16.02.02.01+16.02.02.02)	16.02.00	941.000	941.000	387.000	516.504	129.504	133,46
	Impozit pe mijloacele de transport detinute de persoane fizice *)	16.02.01				22.884	22.884	#DIV/0!
	Impozit pe mijloacele de transport detinute de persoane juridice *)	16.02.02				493.620	493.620	#DIV/0!
	Taxe si tarife pentru eliberarea de licente si autorizatii de functionare	16.03.00	147.000	147.000	49.000	23.190	-25.810	47,33
	C. VENITURI NEFISCALE (cod 00.13+00.14)	00.12	-8.683.650	-8.683.650	-12.797.200	477.433	13.274.633	-3,73
	C1. VENITURI DIN PROPRIETATE (cod 30.02+31.02)	00.13	36.000	36.000	14.000	8.229	-5.771	58,78
	Venituri din proprietate (cod 30.02.01+30.02.05+30.02.08+30.02.50)	30.00.00	36.000	36.000	14.000	8.229	-5.771	58,78
	Alte venituri din concesiuni și închirieri de către instituțiile publice	30.02.05.30	36.000	36.000	14.000	8.229	-5.771	58,78
	Venituri din dividende (cod 30.02.08.02)	30.02.08	0	0	0	0	0	#DIV/0!
	Venituri din dividende de la alti platitori	30.02.08.02					0	#DIV/0!
	C2. VANZARI DE BUNURI SI SERVICII (cod 33.02+34.02+35.02+36.02+37.02)	00.14	-8.719.650	-8.719.650	-12.811.200	469.204	13.280.404	-3,66
	Venituri din prestari de servicii si alte activitati	33.00.00	624.000	624.000	931.000	449.918	-481.082	48,33
	Venituri din prestari de servicii	33.02.08					0	#DIV/0!
	Contributia parintilor sau sustinatorilor legali pentru intretinerea copiilor in crese	33.02.10					0	#DIV/0!
	Contributia de intretinere a	33.02.13			510.000	220.383	-289.617	43,21
	Taxe din activitati cadastrale si agricultura	33.02.24					0	#DIV/0!
	Contribuția lunară a părinților pentru întreținerea copiilor în unitățile de protecție socială	33.02.27	6.000	6.000	3.000	3.500	500	116,67
	Venituri din recuperarea cheltuielilor de judecata, imputatii și despăgubiri	33.02.28					0	#DIV/0!
	Alte venituri din prestari de servicii si alte activitati	33.02.50	618.000	618.000	418.000	226.035	-191.965	54,08
	Amenzi, penalitati si confiscari (cod 35.02.01 la 35.02.03+35.02.50)	35.00.00	11.000	11.000	11.000	19.286	8.286	175,33
	Venituri din amenzi si alte sanctiuni aplicate potrivit dispozitiilor legale	35.01.00			0	0	0	#DIV/0!

	Alte amenzi, penalitati si confiscari	35.50.00	11.000	11.000	11.000	19.286	8.286	175,33
Diverse venituri (cod 36.02.01+36.02.05+36.02.06+36.02.09+36.02.50)		36.00.00	5.845.000	5.845.000	1.675.000	0	-1.675.000	0,00
Sume provenite din finanțarea bugetară a anilor precedenți		36.02.32					0	#DIV/0!
Sume provenite din finanțarea bugetară a anilor precedenți, aferente secțiunii de dezvoltare		36.02.32.02					0	#DIV/0!
Sume provenite din finanțarea bugetară a anilor precedenți, aferente secțiunii de funcționare		36.02.32.03					0	#DIV/0!
Alte venituri		36.50.00	5.845.000	5.845.000	1.675.000		-1.675.000	0,00
Transferuri voluntare, altele decât subvențiile (cod 37.02.01+37.02.50)		37.00.00	-15.199.650	-15.199.650	-15.428.200	0	15.428.200	0,00
Donatii si sponsorizari		37.01.00					0	#DIV/0!
Vărsăminte din secțiunea de funcționare pentru finanțarea secțiunii de dezvoltare a bugetului local (cu semnul minus)		37.03.00	-15.199.650	-15.199.650	-15.428.200		15.428.200	0,00
Alte transferuri voluntare		37.02.50	0	0			0	#DIV/0!
III. OPERAȚIUNI FINANCIARE (cod 40.02)		00.16	0	0	0	1.100.000	1.100.000	#DIV/0!
Incasări din rambursarea împrumuturilor acordate (cod 40.02.06+40.02.07+40.02.10+40.02.11+40.02.50)		40.02	0	0	0	1.100.000	1.100.000	#DIV/0!
<i>Sume din excedentul anului precedent pentru acoperirea golurilor temporare de casă ale secțiunii de funcționare**)</i>		40.02.11				1.100.000	1.100.000	#DIV/0!
IV. SUBVENTII (cod 00.18)		00.17	47.339.000	47.339.000	35.622.000	33.659.847	-1.962.153	94,49
SUBVENTII DE LA ALTE NIVELE ALE ADMINISTRATIEI PUBLICE (cod 42.02+43.02)		00.18	47.339.000	47.339.000	35.622.000	33.659.847	-1.962.153	94,49
Subvenții de la bugetul de stat (cod 00.20)		42.02	47.339.000	47.339.000	35.622.000	33.659.847	-1.962.153	94,49
B. Curente (cod 42.02.21+42.02.28+42.02.29+42.02.32+42.02.33+42.02.34 la 42.02.37+42.02.40+42.02.41)		00.20	47.339.000	47.339.000	35.622.000	33.659.847	-1.962.153	94,49
Finanțarea drepturilor acordate persoanelor cu handicap		42.21.00	47.339.000	47.339.000	26.622.000	24.659.847	-1.962.153	92,63
Subvenții primite din Fondul de Interventie**)		42.02.28			9.000.000	9.000.000	0	100,00
VENITURILE SECȚIUNII DE DEZVOLTARE (00.02+00.15+00.17+45.02) - TOTAL		00.01 SD	21.236.650	21.236.650	23.470.590	9.218.010	-14.252.580	39,27
VENITURII PROPRII (cod 00.02-11.02+00.15-37.02+00.16)		48.02	0	0	790	1.521.122	1.520.332	192.547,09
VENITURI CURENTE (00.03+00.12)		00.02	15.199.650	15.199.650	15.428.200	0	-15.428.200	0,00
VENITURI FISCALE(00.10)		00.03	0	0	0	0	0	#DIV/0!
A4. IMPOZITE SI TAXE PE BUNURI SI SERVICII (cod 11.02)		00.10	0	0	0	0	0	#DIV/0!
Sume defalcate din TVA (cod 11.02.07)		11.00.00	0	0	0	0	0	#DIV/0!
VENITURI NEFISCALE (00.14)		00.12	15.199.650	15.199.650	15.428.200	0	-15.428.200	0,00
C2. VANZARI DE BUNURI SI SERVICII (cod 36.02+37.02)		00.14	15.199.650	15.199.650	15.428.200	0	-15.428.200	0,00
Diverse venituri (cod 36.02.07)		36.00.00	0	0	0	0	0	#DIV/0!
<i>Vărsăminte din amortizarea mijloacelor fixe</i>		36.07.00					0	#DIV/0!
Transferuri voluntare, altele decât subvențiile (cod 37.02.04)		37.00.00	15.199.650	15.199.650	15.428.200	0	-15.428.200	0,00
Vărsăminte din secțiunea de funcționare		37.04.00	15.199.650	15.199.650	15.428.200		-15.428.200	0,00
II. VENITURI DIN CAPITAL (cod 39.02)		00.15	0	0	790	980	190	124,05
Venituri din valorificarea unor bunuri (cod 39.02.01+39.02.03+39.02.04+39.02.07+39.02.10)		39.02	0	0	790	980	190	124,05
Venituri din valorificarea unor bunuri ale institutiilor publice		39.02.01			790	980	190	124,05
III. OPERAȚIUNI FINANCIARE (cod 40.02)		00.16	0	0	0	1.521.122	1.521.122	#DIV/0!
Incasări din rambursarea împrumuturilor acordate (cod 40.02.13+40.02.14)		40.00.00	0	0	0	1.521.122	1.521.122	#DIV/0!
<i>Sume din excedentul anului precedent pentru acoperirea golurilor temporare de casă ale</i>		40.13.00					0	#DIV/0!
<i>Sume din excedentul bugetului local utilizate pentru finanțarea cheltuielilor secțiunii de</i>		40.14.00				1.521.122	1.521.122	#DIV/0!
IV. SUBVENTII (cod 00.18)		00.17	1.730.000	1.730.000	3.780.100	3.390.536	-389.564	89,69
SUBVENTII DE LA ALTE NIVELE ALE ADMINISTRATIEI PUBLICE (cod 42.02)		00.18	1.730.000	1.730.000	3.780.100	3.390.536	-389.564	89,69
Subvenții de la bugetul de stat (cod 00.19)		42.00.00	1.730.000	1.730.000	3.780.100	3.390.536	-389.564	89,69
A. De capital (cod 42.02.01+42.02.03 la 42.02.07+42.02.09+42.02.10+42.02.12 la 42.02.20)		00.19	1.730.000	1.730.000	3.780.100	3.390.536	-389.564	89,69

	Subvenții de la bugetul de stat către bugetele locale pentru finanțarea investițiilor în sănătate(cod 42.02.16.01+42.02.16.02+42.02.16.03)	42.02.16			390.000		-390.000	0,00
	Subvenții de la bugetul de stat către bugetele locale pentru finanțarea aparaturii medicale și echipamentelor de comunicații în urgență în sănătate	42.02.16.01			390.000			
	Subvenții de la bugetul de stat către bugetele locale pentru finanțarea altor investiții în sănătate	42.02.16.03			0		0	#DIV/0!
	Subvenții pentru finalizarea lucrărilor de construcție a asezămintelor culturale	42.02.17					0	#DIV/0!
	Subvenții din veniturile proprii ale Ministerului Sănătății către bugetele locale pentru finanțarea investițiilor în sănătate (cod 42.02.18.01+42.02.18.02+48.02.18.03)	42.02.18	0	0	0	0	0	#DIV/0!
	Subvenții din veniturile proprii ale Ministerului Sănătății către bugetele locale pentru finanțarea aparaturii medicale și echipamentelor de comunicații în urgență în sănătate	42.02.18.01					0	#DIV/0!
	Subvenții de la bugetul de stat către bugetele locale necesare sustinerii derularii proiectelor finanțate din FEN postaderare	42.20.00	1.730.000	1.730.000	1.730.000	1.730.439	439	100,03
	Finanțarea programului Național de Dezvoltare Locală	42.65.00			1.660.100	1.660.097	-3	100,00
	Sume FEN postaderare în contul plăților efectuate și prefinanțări (cod 45.02.01 la 45.02.05 +45.02.07+45.02.08+45.02.15+45.02.16+45.02.17+45.02.18)	450000	4.307.000	4.307.000	4.261.500	4.305.372	43.872	101,03
	Fondul European de Dezvoltare Regională (cod 45.02.01.01+45.02.01.02+45.02.01.03)	45.00.00	4.216.000	4.216.000	4.216.000	4.216.422	422	100,01
	Sume primite în contul plăților efectuate în anul curent	45.01.01					0	#DIV/0!
	Sume primite în contul plăților efectuate în anii anteriori	45.01.02				4.216.422	4.216.422	#DIV/0!
	Prefinanțare	45.01.03					0	#DIV/0!
	Programe comunitare finanțate în perioada 2007-2013 (cod 45.02.15.01+45.02.15.02+45.02.15.03)	45.02.15	91.000	91.000	45.500	88.950	43.450	195,49
	Sume primite în contul plăților efectuate în anul curent	45.02.15.01	91.000	91.000	45.500	88.950	43.450	195,49
	Sume primite în contul plăților efectuate în anii anteriori	45.02.15.02					0	#DIV/0!
	Prefinanțare	45.02.15.03					0	#DIV/0!

PREȘEDINTE,
COSMIN-MIHAI POPESCU

CONTRASEMNEAZĂ:
SECRETAR AL JUDEȚULUI
CRISTINA ELENA RADULEA ZAMFIRESCU

**EXECUȚIA BUGETULUI LOCAL
DETALIAȚ LA CHELTUIELI PE CAPITOLE, SUBCAPITOLE ȘI PARAGRAFE, ÎNREGISTRATĂ LA DATA DE 30.06.2017**

DENUMIREA INDICATORILOR		Cod indicator	Program anual cf. HCJ nr.44/2017		Program actualizat la 30.06.2017 din care:		Executie 30.06.2017	Diferențe col.5-col.4	% col.5/col.4
			TOTAL AN	TOTAL AN	Prevederi trimestriale la 30.06.2017				
			0	1	3	4			
A		0	1	3	4	5	6	7	
TOTAL CHELTUIELI (cod 50.02+59.02+63.02+79.02)		49.02	191.199.180	202.760.070	126.032.730	87.302.639	-38.730.091	69,27	
	<i>cheltuieli de personal</i>	10	64.604.000	64.604.000	40.337.670	35.399.224	-4.938.446	87,76	
	<i>bunuri și servicii</i>	20	24.683.390	25.333.390	15.842.310	10.961.462	-4.880.848	69,19	
	<i>dobânzi</i>	30	800.000	780.790	380.790	187.000	-193.790	49,11	
	<i>fond de rezervă</i>	50	1.000.000	706.000	706.000	0	-706.000	0,00	
	<i>transferuri între unități ale administrației publice</i>	51	10.231.800	10.665.800	5.647.800	4.726.700	-921.100	83,69	
	<i>alte transferuri</i>	55	18.000	18.000	18.000	0	-129.000	0,00	
	<i>proiecte cu finanțare din fonduri externe nerambursabile</i>	56	181.500	181.500	91.000	46.477	-44.523	51,07	
	<i>asistență socială</i>	57	55.391.000	55.391.000	31.831.000	27.892.592	-3.938.408	87,63	
	<i>alte cheltuieli</i>	59	8.333.770	8.333.770	4.838.000	4.062.311	-758.783	83,97	
	<i>active nefinanciare</i>	71	22.943.720	33.733.820	24.834.160	2.592.896	-22.241.264	149	
	<i>active financiare</i>	72	0	0	0	0	0		
	<i>rambursări de credite</i>	81	3.012.000	3.012.000	1.506.000	1.504.296	-1.704	99,89	
	<i>plati din ani precedenti SF</i>	85	0	0	0	-70.319	-10.323		
Partea I-a SERVICII PUBLICE GENERALE (cod 51.02+54.02+55.02+56.02)		50.02	20.579.240	20.266.030	11.740.050	6.222.091	-5.517.959	53,00	
Autoritati publice si actiuni externe (cod 51.02.01)		51.02	17.208.250	17.208.250	9.804.280	5.320.127	-4.484.153	54,26	
<i>Din total capitol:</i>									
	Autoritati executive si legislative (cod 51.02.01.03)	51.02.01	17.208.250	17.208.250	9.804.280	5.320.127	-4.484.153	54,26	
	Autorități executive	51.02.01.03	17.208.250	17.208.250	9.804.280	5.320.127	-4.484.153	54,26	
	Consiliul Județean Gorj		17.208.250	17.208.250	9.804.280	5.320.127	-4.484.153	54,26	
	<i>cheltuieli de personal</i>	10	13.000.000	13.000.000	7.740.280	4.099.851	-3.640.429	52,97	
	<i>bunuri și servicii</i>	20	3.100.000	3.100.000	1.418.000	828.904	-589.096	58,46	
	<i>alte transferuri</i>	55	18.000	18.000	18.000	0	-18.000	0,00	
	<i>proiecte cu finanțare din fonduri externe nerambursabile</i>	56	0	0	0	0	0		
	<i>alte cheltuieli</i>	59	834.770	834.770	400.000	398.600	-1.400	99,65	
	<i>active nefinanciare</i>	71	255.480	255.480	228.000	0	-228.000	0,00	
	<i>active financiare</i>	72	0	0			0		
	<i>plati din ani precedenti SF</i>	85	0	0	0	-7.228	-7.228		
							0		
Alte servicii publice generale (cod 54.02.05 la 54.02.07+54.02.10+54.02.50)		54.02	2.569.990	2.275.990	1.553.980	714.964	-839.016	46,01	
<i>Din total capitol:</i>									
	Fond de rezerva bugetara la dispozitia autoritatilor locale - Consiliul Județean Gorj	54.02.05	1.000.000	706.000	706.000	0	-706.000	0,00	

	Fond pentru garantarea împrumuturilor externe, contractate/garantate de stat	54.02.06	0	0	0	0	0	
	Fond pentru garantarea împrumuturilor externe, contractate/garantate de administrațiile	54.02.07	0	0	0	0	0	
	Servicii publice comunitare de evidență a persoanelor	54.02.10	1.311.880	1.311.880	692.880	605.963	-86.917	87,46
	Direcția Comunitară Județeană de Evidență a Persoanelor Gorj		1.311.880	1.311.880	692.880	605.963	-86.917	87,46
	<i>cheltuieli de personal</i>	10	1.050.000	1.050.000	502.000	457.227	-44.773	91,08
	<i>bunuri și servicii</i>	20	149.000	149.000	78.000	45.922	-32.078	58,87
	<i>active nefinanciare</i>	71	112.880	112.880	112.880	105.909	-6.971	
	<i>plati din ani precedenti SF</i>	85	0	0	0	-3.095	-3.095	
	Alte servicii publice generale	54.02.50	258.110	258.110	155.100	109.001	-46.099	70,28
	Consiliul Județean Gorj-ATOP		251.110	251.110	150.000	106.020	-43.980	70,68
	<i>cheltuieli de personal</i>	10	220.000	220.000	118.890	106.020	-12.870	89,17
	<i>bunuri și servicii</i>	20	31.110	31.110	31.110	0	-31.110	
	Consiliul Județean Gorj-STPS		7.000	7.000	5.100	2.981	-2.119	58,45
	<i>bunuri și servicii</i>	20	7.000	7.000	5.100	2.981	-2.119	58,45
		71	0	0	0		0	
	Tranzacții privind datoria publică și împrumuturi	55.02	801.000	781.790	381.790	187.000	-194.790	48,98
	Consiliul Județean Gorj		801.000	781.790	381.790	187.000	-194.790	48,98
	<i>bunuri și servicii</i>	20	1.000	1.000	1.000	0	-1.000	0,00
	<i>dobânzi</i>	30	800.000	780.790	380.790	187.000	-193.790	49,11
							0	
	Transferuri cu caracter general între diferite nivele ale administrației (cod 56.02.06+56.02.07+56.02.09)	56.02	0	0	0	0	0	
	<i>Din total capitol:</i>		0	0	0	0	0	
	Transferuri din bugetele consiliilor județene pentru finanțarea centrelor de zi pentru protecția copilului	56.02.06	0	0	0	0	0	
	Transferuri din bugetele locale pentru institutiile de asistență socială pentru persoanele cu handicap	56.02.07	0	0	0	0	0	
	Transferuri din bugetele locale către bugetul fondului de asigurări sociale de sănătate	56.02.09	0	0	0	0	0	
							0	
	Partea a II-a APARARE, ORDINE PUBLICA SI SIGURANTA NATIONALA (cod 60.02+61.02)	59.02	832.730	832.730	691.830	181.751	-510.079	26,27
	Aparare (cod 60.02.02)	60.02	591.730	591.730	503.430	147.650	-355.780	29,33
	<i>Din total capitol:</i>						0	
	Aparare națională	60.02.02	591.730	591.730	503.430	147.650	-355.780	29,33
	Consiliul Județean Gorj - finanțare Centrul Militar Județean		591.730	591.730	503.430	147.650	-355.780	29,33
	<i>bunuri și servicii</i>	20	400.000	400.000	311.700	101.742	-209.958	32,64
	<i>active nefinanciare</i>	71	191.730	191.730	191.730	45.908	-145.822	23,94
	Ordine publică și siguranță națională (cod 61.02.03+61.02.05+61.02.50)	61.02	241.000	241.000	188.400	34.101	-154.299	18,10
	<i>Din total capitol:</i>						0	
	Ordine publică (cod 61.02.03.04)	61.02.03	0	0	0	0	0	
	Politie comunitara	61.02.03.04	0	0	0	0	0	
	Protecție civilă și protecția contra incendiilor (protecție civilă nonmilitară)	61.02.05	241.000	241.000	188.400	34.101	-154.299	18,10
	Consiliul Județean Gorj - finanțare Insp.Jud.pt.Sit.de Urgență		241.000	241.000	188.400	34.101	-154.299	18,10
	<i>bunuri și servicii</i>	20	130.000	130.000	77.400	34.101	-43.299	44,06
	<i>active nefinanciare</i>	71	111.000	111.000	111.000	0	-111.000	0,00
	Alte cheltuieli în domeniul ordinii publice și siguranței naționale	61.02.50	0	0	0	0	0	
							0	
	Partea a III-a CHELTUIELI SOCIAL-CULTURALE (cod 65.02+66.02+67.02+68.02)	63.02	141.786.540	142.890.540	85.788.640	71.725.018	-14.063.622	83,61
	Învățământ (cod 65.02.03 la 65.02.05+65.02.07+65.02.11+65.02.50)	65.02	18.080.000	18.080.000	10.511.000	8.056.074	-2.454.926	76,64
	<i>Din total capitol:</i>						0	
	Învățământ prescolar și primar (cod 65.02.03.01+65.02.03.02)	65.02.03	3.652.000	3.652.000	2.600.000	1.820.430	-779.570	70,02
	Învățământ prescolar - Consiliul Județean Gorj (corn cu lapte)	65.02.03.01	1.170.000	1.170.000	780.000	555.028	-224.972	71,16

	<i>asistență socială</i>		57	1.170.000	1.170.000	780.000	555.028	-224.972	71,16
	Învățământ primar - Consiliul Județean Gorj (corn cu lapte)	65.02.03.02		2.482.000	2.482.000	1.820.000	1.265.402	-554.598	69,53
	<i>asistență socială</i>		57	2.482.000	2.482.000	1.820.000	1.265.402	-554.598	69,53
	Învățământ secundar (cod 65.02.04.01 la 65.02.04.03)	65.02.04		4.140.000	4.140.000	2.519.000	1.356.056	-1.162.944	53,83
	Învățământ secundar inferior - Consiliul Județean Gorj (corn cu lapte)	65.02.04.01		4.140.000	4.140.000	2.519.000	1.356.056	-1.162.944	53,83
	<i>asistență socială</i>		57	4.140.000	4.140.000	2.519.000	1.356.056	-1.162.944	53,83
	Învățământ secundar superior	65.02.04.02		0	0	0	0	0	
	Învățământ profesional	65.02.04.03		0	0	0	0	0	
	Învățământ postliceal	65.02.05		0	0	0	0	0	
	Învățământ nedefinit prin nivel (cod 65.02.07.04)	65.02.07		6.230.000	6.230.000	3.276.000	2.935.888	-340.112	89,62
	Învățământ special	65.02.07.04		6.230.000	6.230.000	3.276.000	2.935.888	-340.112	89,62
	Centrul Școlar pt.Educație Incluzivă Tg-Jiu			6.229.000	6.229.000	3.275.000	2.935.888	-339.112	89,65
	<i>cheltuieli de personal</i>		10	5.389.000	5.389.000	2.809.000	2.667.484	-141.516	94,96
	<i>bunuri și servicii</i>		20	570.000	570.000	366.000	172.821	-193.179	47,22
	<i>asistență socială</i>		57	260.000	260.000	90.000	86.237	-3.763	
	<i>active nefinanciare</i>		71	10.000	10.000	10.000	9.346	-654	93,46
	Consiliul Județean Gorj			1.000	1.000	1.000	0	-1.000	0,00
	<i>active nefinanciare</i>		71	1.000	1.000	1.000	0	-1.000	0,00
	Servicii auxiliare pentru educație (cod 65.02.11.03+65.02.11.30)	65.02.11		4.058.000	4.058.000	2.116.000	1.943.700	-172.300	91,86
	Internate si cantine pentru elevi	65.02.11.03		0	0	0	0	0	
	Alte servicii auxiliare	65.02.11.30		4.058.000	4.058.000	2.116.000	1.943.700	-172.300	91,86
	Centrul Jud.de Resurse și Asist.Educațională Gorj			4.058.000	4.058.000	2.116.000	1.943.700	-172.300	91,86
	<i>cheltuieli de personal</i>		10	3.760.000	3.760.000	1.922.500	1.867.171	-55.329	97,12
	<i>bunuri și servicii</i>		20	225.000	225.000	120.500	54.628	-65.872	45,33
	<i>proiecte cu finanțare din fonduri externe nerambursabile</i>		56	0	0	0	0	0	
	<i>alte cheltuieli</i>		59	41.000	41.000	41.000	24.094	0	58,77
	<i>active nefinanciare</i>		71	32.000	32.000	32.000	0	-32.000	
	<i>plăți din ani precedenți SF</i>		85				-2.193		
	Alte cheltuieli în domeniul învățământului	65.02.50		0	0	0	0	0	
								0	
	Sanatate (cod 66.02.06+66.02.08+66.02.50)		66.02	7.629.240	8.223.240	3.860.840	591.414	-3.269.426	15,32
	<i>Din total capitol:</i>							0	
	Servicii medicale in unitati sanitare cu paturi (cod 66.02.06.01+66.02.06.03)	66.02.06		0	434.000	434.000	0	-434.000	0,00
	Spitale generale	66.02.06.01		0	434.000	434.000	0	-434.000	0,00
	Consiliul Județean Gorj - finanțare Spitalul Județean de Urgență Tg-Jiu			0	434.000	434.000	0	-434.000	0,00
	<i>transferuri între unități ale administrației publice</i>		51	0	0	0	0	0	#DIV/0!
	Consiliul Județean Gorj - finanțare Spitalul de Pneumoftiziologie "Tudor Vladimirescu"-Runcu, Dobrita			0	0	0	0	0	
	<i>transferuri între unități ale administrației publice</i>		51	0	434.000	434.000	0	-434.000	
	Unități medico-sociale	66.02.06.03		0	0	0	0	0	
	Servicii de sanatate publica	66.02.08		0	0	0	0	0	
	Alte cheltuieli in domeniul sanatatii (cod 66.02.50.50)	66.02.50		7.629.240	7.789.240	3.426.840	591.414	-2.835.426	17,26
	Alte institutii si actiuni sanitare	66.02.50.50		7.629.240	7.789.240	3.426.840	591.414	-2.835.426	17,26
	Consiliul Județean Gorj - chelt.in domeniul sănătății			7.629.240	7.789.240	3.426.840	591.414	-2.835.426	17,26
	<i>bunuri și servicii</i>		20	2.821.090	2.961.090	940.000	91.274	-848.726	9,71
	<i>proiecte cu finanțare din fonduri externe nerambursabile</i>		56	0	0	0	0	0	
	<i>active nefinanciare</i>		71	4.808.150	4.828.150	2.486.840	500.140	-1.986.700	20,11
								0	
	Cultura, recreere si religie (cod 67.02.03+67.02.05+67.02.06+67.02.50)		67.02	22.776.300	22.776.300	12.412.800	9.763.426	-2.649.374	78,66
	<i>Din total capitol:</i>							0	
	Servicii culturale (cod 67.02.03.02 la 67.02.03.08+67.02.03.12+67.02.03.30)	67.02.03		13.632.300	13.632.300	6.894.800	6.089.913	-804.887	88,33
	Biblioteci publice comunale, orasenesti, municipale	67.02.03.02		2.647.500	2.647.500	1.339.000	1.068.046	-270.954	79,76

	Biblioteca Județeană "Christian Tell"		2.647.500	2.647.500	1.339.000	1.068.046	-270.954	79,76
	<i>cheltuieli de personal</i>	10	1.766.000	1.766.000	883.000	781.587	-101.413	88,51
	<i>bunuri și servicii</i>	20	670.000	670.000	335.000	238.186	-96.814	71,10
	<i>proiecte cu finanțare din fonduri externe nerambursabile</i>	56	181.500	181.500	91.000	46.477	-44.523	51,07
	<i>active nefinanciare</i>	71	30.000	30.000	30.000	1.797	-28.203	
	<i>plati din ani precedenti SF</i>	85				0	0	
	Muzee	67.02.03.03	2.799.100	2.799.100	1.521.100	1.250.000	-271.100	82,18
	Consiliul Județean Gorj - finanțare Muzeul Județean Gorj		2.799.100	2.799.100	1.521.100	1.250.000	-271.100	82,18
	<i>transferuri între unități ale administrației publice</i>	51	2.799.100	2.799.100	1.521.100	1.250.000	-271.100	82,18
	<i>plati din ani precedenti SF</i>	85				0	0	
	Institutiile publice de spectacole și concerte	67.02.03.04	4.169.400	4.169.400	2.077.400	1.861.400	-216.000	89,60
	Consiliul Județean Gorj - finanțare Ansamblul "Doina Gorjului"		4.169.400	4.169.400	2.077.400	1.861.400	-216.000	89,60
	<i>transferuri între unități ale administrației publice</i>	51	4.169.400	4.169.400	2.077.400	1.861.400	-216.000	89,60
	<i>plati din ani precedenti SF</i>	85				0	0	
	Scoli populare de arta și meserii	67.02.03.05	3.263.300	3.263.300	1.615.300	1.615.300	0	100,00
	Consiliul Județean Gorj - finanțare Școala Populară de Artă		3.263.300	3.263.300	1.615.300	1.615.300	0	100,00
	<i>transferuri între unități ale administrației publice</i>	51	3.263.300	3.263.300	1.615.300	1.615.300	0	100,00
	Case de cultură	67.02.03.06	0	0	0	0	0	
	Camine culturale	67.02.03.07	0	0	0	0	0	
	Centre pentru conservarea și promovarea culturii tradiționale	67.02.03.08	753.000	753.000	342.000	295.167	-46.833	86,31
	Centrul Jud.pt.Conservare și Promovarea Culturii Tradiționale		753.000	753.000	342.000	295.167	-46.833	86,31
	<i>cheltuieli de personal</i>	10	428.000	428.000	202.000	192.289	-9.711	95,19
	<i>bunuri și servicii</i>	20	325.000	325.000	140.000	102.878	-37.122	73,48
	<i>active nefinanciare</i>	71	0	0	0	0	0	
	Alte servicii în domeniile culturii, recreerii și religiei	67.02.50	9.144.000	9.144.000	5.518.000	3.673.513	-1.844.487	66,57
	Consiliul Județean Gorj - chelt.in domeniul culturii, recreerii și religiei		9.144.000	9.144.000	5.518.000	3.673.513	-1.844.487	66,57
	<i>bunuri și servicii</i>	20	237.500	237.500	172.500	28.692	-143.808	16,63
	<i>alte cheltuieli</i>	59	7.458.000	7.458.000	4.397.000	3.639.617	-757.383	82,78
	<i>active nefinanciare</i>	71	1.448.500	1.448.500	948.500	5.204	-943.296	0,55
	<i>plati din ani precedenti SF</i>	85				0	0	
	Asigurări și asistența socială							
	(cod 68.02.04+68.02.05+68.02.06+68.02.10+68.02.11+68.02.12+68.02.15+68.02.16)	68.02	93.301.000	93.811.000	59.004.000	53.314.104	-5.689.896	90,36
	<i>Din total capitol:</i>						0	
	Asistența acordată persoanelor în vârstă	68.02.04	0	0	0	0	0	
	Asistența socială în caz de boli și invalidități (cod 68.02.05.02)	68.02.05	17.038.000	17.268.000	11.992.000	10.827.576	-1.164.424	90,29
	Asistența socială în caz de invaliditate	68.02.05.02	17.038.000	17.268.000	11.992.000	10.827.576	-1.164.424	90,29
	Direcția Generală de Asistență Socială și Protecția copilului Gorj		17.038.000	17.268.000	11.992.000	10.827.576	-1.164.424	90,29
	<i>cheltuieli de personal</i>	10	13.189.000	13.189.000	9.040.000	8.704.535	-335.465	96,29
	<i>bunuri și servicii</i>	20	3.531.000	3.761.000	2.751.000	2.180.844	-570.156	79,27
	<i>proiecte cu finanțare din fonduri externe nerambursabile</i>	56	0	0	0	0	0	
	<i>active nefinanciare</i>	71	318.000	318.000	201.000	0	-201.000	0,00
	<i>plati din ani precedenti SF</i>	85				-57.803	-57.803	
	Consiliul Județean Gorj - chelt.in domeniul asistenței sociale		0	0	0	0	0	
	<i>active nefinanciare</i>	71	0	0	0	0	0	
	<i>proiecte cu finanțare din fonduri externe nerambursabile</i>	56	0	0	0	0	0	
	Asistența socială pentru familie și copii	68.02.06	28.924.000	29.204.000	20.390.000	17.856.658	-2.533.342	87,58
	Direcția Generală de Asistență Socială și Protecția copilului Gorj		28.924.000	29.204.000	20.390.000	17.856.658	-2.533.342	87,58
	<i>cheltuieli de personal</i>	10	23.924.000	23.924.000	16.171.000	15.700.640	-470.360	97,09

	<i>bunuri și servicii</i>	20	3.500.000	3.780.000	2.880.000	2.145.417	-734.583	74,49
	<i>proiecte cu finanțare din fonduri externe nerambursabile</i>	56	0	0	0	0	0	#DIV/0!
	<i>active nefinanciare</i>	71	1.500.000	1.500.000	1.339.000	10.601	-1.328.399	0,79
	<i>plati din ani precedenti SF</i>	85				0	0	
	Ajutoare pentru locuinte	68.02.10	0	0	0	0	0	
	Creșe	68.02.11	0	0	0	0	0	
	Unități de asistență medico-socială	68.02.12	0	0	0	0	0	
	Prevenirea excluderii sociale (cod 68.02.15.01+68.02.15.02)	68.02.15	0	0	0	0	0	
	Ajutor social	68.02.15.01	0	0	0	0	0	
	Cantine de ajutor social	68.02.15.02	0	0	0	0	0	
	Alte cheltuieli in domeniul asigurarilor si asistentei sociale	68.02.50	47.339.000	47.339.000	26.622.000	24.629.870	-1.992.130	92,52
	Direcția Generală de Asistență Socială și Protecția copilului Gorj		47.339.000	47.339.000	26.622.000	24.629.870	-1.992.130	92,52
	<i>asistență socială</i>	57	47.339.000	47.339.000	26.622.000	24.629.869	-1.992.131	92,52
							0	
Partea a IV-a SERVICII SI DEZVOLTARE PUBLICA, LOCUINTE, MEDIU SI APE (cod 70.02+74.02)		69,02						
			3.701.390	3.701.390	2.032.700	1.056.630	-976.070	51,98
Locuinte, servicii si dezvoltare publica (cod 70.02.03+70.02.05 la 70.02.07+70.02.50)		70,02	2.645.690	2.645.690	1.500.000	616.929	-883.071	41,13
<i>Din total capitol:</i>							0	
	Alte servicii în domeniile locuințelor, serviciilor si dezvoltarii comunale	70.02.50	2.645.690	2.645.690	1.500.000	616.929	-883.071	41,13
	Consiliul Județean Gorj - alte cheltuieli privind dezvoltarea		753.690	753.690	275.000	68.625	-206.375	24,95
	<i>bunuri și servicii</i>	20	745.690	745.690	267.000	68.625	-198.375	25,70
	<i>alte transferuri</i>	55	0	0	0	0	0	
	<i>proiecte cu finanțare din fonduri externe nerambursabile</i>	56	0	0	0	0	0	
	<i>active nefinanciare</i>	71	8.000	8.000	8.000	0	-8.000	0,00
	Serviciul Public Salvamont Gorj		1.892.000	1.892.000	1.225.000	548.304	-676.696	44,76
	<i>cheltuieli de personal</i>	10	948.000	948.000	494.000	398.175	-95.825	80,60
	<i>bunuri și servicii</i>	20	650.000	650.000	444.000	138.129	-305.871	31,11
	<i>active nefinanciare</i>	71	294.000	294.000	287.000	12.000	-275.000	
							0	
Protectia mediului (cod 74.02.03+74.02.05+74.02.06)		74,02	1.055.700	1.055.700	532.700	439.701	-92.999	82,54
<i>Din total capitol:</i>							0	
	Reducerea și controlul poluării	74.02.03	0	0	0	0	0	
	Salubritate și gestiunea deșeurilor (cod 74.02.05.01+74.02.05.02)	74.02.05	1.055.700	1.055.700	532.700	439.701	-92.999	82,54
	Salubritate	74.02.05.01	0	0	0	0	0	
	Colectarea, tratarea și distrugerea deșeurilor	74.02.05.02	1.055.700	1.055.700	532.700	439.701	-92.999	82,54
	Serviciul Jud.de Gestionare Deșeuri și Activități de Salubritate Gorj		1.020.000	1.020.000	497.000	439.701	-57.299	88,47
	<i>cheltuieli de personal</i>	10	930.000	930.000	455.000	424.245	-30.755	93,24
	<i>bunuri și servicii</i>	20	90.000	90.000	42.000	15.456	-26.544	36,80
	<i>active nefinanciare</i>	71	0	0	0	0	0	
	<i>plati din ani precedenti SF</i>	85	0	0	0	0	0	
	Canalizarea și tratarea apelor reziduale	74.02.06	0	0	0	0	0	
	Consiliul Județean Gorj - alte cheltuieli privind dezvoltarea		0	0	0	0	0	
	<i>active nefinanciare</i>	71	35.700	35.700	35.700	0	-35.700	
Partea a V-a ACTIUNI ECONOMICE (cod 80.02+81.02+83.02+84.02+87.02)		79,02						
			24.299.280	35.069.380	25.779.510	8.117.149	-17.662.361	31,49
Actiuni generale economice, comerciale si de munca (cod 80.02.01)		80,02	0	0	0	0	0	
<i>Din total capitol:</i>							0	
	Actiuni generale economice si comerciale (cod 80.02.01.06+80.02.01.09+80.02.01.10+80.02.01.30)	80.02.01	0	0	0	0	0	
	Prevenire și combatere inundațiilor și gheturi	80.02.01.06	0	0	0	0	0	
	Stimulare întreprinderi mici și mijlocii	80.02.01.09	0	0	0	0	0	

	Programe de dezvoltare regionala si sociala	80.02.01.10	0	0	0	0	0	0
	Consiliul Județean Gorj - program APIA		0	0	0	0	0	0
	<i>bunuri și servicii</i>	20	0	0	0	0	0	0
	<i>plati din ani precedenti SF</i>	85	0	0	0	0	0	0
	Alte cheltuieli pentru actiuni generale economice si comerciale	80.02.01.30	0	0	0	0	0	0
								0
	Combustibili si energie (cod 81.02.06+81.02.07+81.02.50)	81.02	0	0	0	0	0	0
	<i>Din total capitol:</i>							0
	Energie termica	81.02.06	0	0	0	0	0	0
	Alti combustibili	81.02.07	0	0	0	0	0	0
	Alte cheltuieli privind combustibili si energia	81.02.50	0	0	0	0	0	0
								0
	Agricultura, silvicultura, piscicultura si vanatoare (cod 83.02.03)	83.02	0	0	0	0	0	#DIV/0!
	<i>Din total capitol:</i>							0
	Agricultura (cod 83.02.03.03+83.02.03.07+83.02.03.30)	83.02.03	0	0	0	0	0	#DIV/0!
	Protecția plantelor și carantină fitosanitară	83.02.03.03	0	0	0	0	0	0
	Camere agricole	83.02.03.07	0	0	0	0	0	#DIV/0!
	Consiliul Județean Gorj - transferuri CAJ		0	0	0	0	0	#DIV/0!
	<i>transferuri între unități ale administrației publice</i>	51	0	0	0	0	0	#DIV/0!
	Alte cheltuieli în domeniul agriculturii	83.02.03.30	0	0	0	8	8	0
								0
	Transporturi (cod 84.02.03+84.02.06+84.02.50)	84.02	24.299.280	35.069.380	25.779.510	8.117.149	-17.662.361	31,49
	<i>Din total capitol:</i>							0
	Transport rutier (cod 84.02.03.01 la 84.02.03.03)	84.02.03	24.299.280	35.069.380	25.779.510	8.117.149	-17.662.361	31,49
	Drumuri si poduri	84.02.03.01	24.299.280	35.069.380	25.779.510	8.117.149	-17.662.361	31,49
	Consiliul Județean Gorj		24.299.280	35.069.380	25.779.510	8.117.149	-17.662.361	31,49
	<i>proiecte cu finanțare din fonduri externe nerambursabile</i>	56	0	0	0	0	0	0
	<i>bunuri și servicii</i>	20	7.500.000	7.500.000	5.462.000	4.710.862	-751.138	86,25
	<i>active nefinanciare</i>	71	13.787.280	24.557.380	18.811.510	1.901.991	-16.909.519	10,11
	<i>rambursări de credite</i>	81	3.012.000	3.012.000	1.506.000	1.504.296	-1.704	99,89
								0
	VII. REZERVE, EXCEDENT / DEFICIT	96.02						0
	REZERVE	97.02						0
	EXCEDENT (+) (cod 00.01-49.02)	98.02						0
	DEFICIT ¹⁾ (-) (cod 00.01-49.02)	99.02						0
								0
	CHELTUIELILE SECȚIUNII DE FUNCȚIONARE (cod 50.02+59.02+63.02+69.02+79.02)	49.02	168.056.360	168.393.150	100.655.970	84.663.267	-15.992.703	84,11
								0
	Partea I-a SERVICII PUBLICE GENERALE (cod 51.02+54.02+55.02+56.02)	50.02	20.210.880	19.897.670	11.399.170	6.116.182	-5.282.988	53,65
	Autorități publice si actiuni externe (cod 51.02.01)	51.02	16.952.770	16.952.770	9.576.280	5.320.127	-4.256.153	55,56
	<i>Din total capitol:</i>							0
	Autoritati executive si legislative (cod 51.02.01.03)	51.02.01	16.952.770	16.952.770	9.576.280	5.320.127	-4.256.153	55,56
	Autorități executive	51.02.01.03	16.952.770	16.952.770	9.576.280	5.320.127	-4.256.153	55,56
	Consiliul Județean Gorj		16.952.770	16.952.770	9.576.280	5.320.127	-4.256.153	55,56
	Alte servicii publice generale (cod 54.02.05 la 54.02.07+54.02.10+54.02.50)	54.02	2.457.110	2.163.110	1.441.100	609.055	-832.045	42,26
	<i>Din total capitol:</i>							0
	Fond de rezerva bugetara la dispozitia autoritatilor locale - Consiliul Județean Gorj	54.02.05	1.000.000	706.000	706.000		-706.000	0,00
	Fond pentru garantarea împrumuturilor externe, contractate/garantate de stat	54.02.06		0			0	
	Fond pentru garantarea împrumuturilor externe, contractate/garantate de administrațiile	54.02.07		0			0	
	Servicii publice comunitare de evidență a persoanelor	54.02.10	1.199.000	1.199.000	580.000	500.054	-79.946	86,22
	Direcția Comunitară Județeană de Evidență a Persoanelor Gorj		1.199.000	1.199.000	580.000	500.054	-79.946	86,22
	Alte servicii publice generale	54.02.50	258.110	258.110	155.100	109.001	-46.099	70,28

		Consiliul Județean Gorj-ATOP		251.110	251.110	150.000	106.020	-43.980	70,68
		Consiliul Județean Gorj-STPS		7.000	7.000	5.100	2.981	-2.119	58,45
								0	
Tranzacții privind datoria publică și împrumuturi			55.02	801.000	781.790	381.790	187.000	-194.790	48,98
		Consiliul Județean Gorj		801.000	781.790	381.790	187.000	-194.790	48,98
								0	
Transferuri cu caracter general între diferite nivele ale administrației (cod 56.02.06+56.02.07+56.02.09)			56.02		0			0	
<i>Din total capitol:</i>								0	
		Transferuri din bugetele consiliilor județene pentru finanțarea centrelor de zi pentru protecția copilului	56.02.06		0			0	
		Transferuri din bugetele locale pentru institutiile de asistență socială pentru persoanele cu handicap	56.02.07		0			0	
		Transferuri din bugetele locale către bugetul fondului de asigurări sociale de sănătate	56.02.09		0			0	
								0	
Partea a II-a APARARE, ORDINE PUBLICA SI SIGURANTA NATIONALA (cod 60.02+61.02)			59.02	530.000	530.000	389.100	135.843	-253.257	34,91
Aparare (cod 60.02.02)			60.02	400.000	400.000	311.700	101.742	-209.958	32,64
<i>Din total capitol:</i>								0	
		Aparare națională	60.02.02	400.000	400.000	311.700	101.742	-209.958	32,64
		Consiliul Județean Gorj - finanțare Centrul Militar Județean		400.000	400.000	311.700	101.742	-209.958	32,64
								0	
Ordine publică și siguranță națională (cod 61.02.03+61.02.05+61.02.50)			61.02	130.000	130.000	77.400	34.101	-43.299	44,06
<i>Din total capitol:</i>								0	
		Ordine publică (cod 61.02.03.04)	61.02.03	0	0	0	0	0	
		Politie comunitară	61.02.03.04		0			0	
		Protecție civilă și protecția contra incendiilor (protecție civilă nonmilitară)	61.02.05	130.000	130.000	77.400	34.101	-43.299	44,06
		Consiliul Județean Gorj - finanțare Insp.Jud.pt.Sit.de Urgență		130.000	130.000	77.400	34.101	-43.299	44,06
		Alte cheltuieli în domeniul ordinii publice și siguranței naționale	61.02.50		0			0	
								0	
Partea a III-a CHELTUIELI SOCIAL-CULTURALE (cod 65.02+66.02+67.02+68.02)			63.02	133.439.790	134.089.790	80.197.700	71.151.454	-9.046.246	88,72
Învățământ (cod 65.02.03 la 65.02.05+65.02.07+65.02.11+65.02.50)			65.02	18.037.000	18.037.000	10.468.000	8.046.728	-2.421.272	76,87
<i>Din total capitol:</i>								0	
		Învățământ prescolar și primar (cod 65.02.03.01+65.02.03.02)	65.02.03	3.652.000	3.652.000	2.600.000	1.820.430	-779.570	70,02
		Învățământ prescolar - Consiliul Județean Gorj (corn cu lapte)	65.02.03.01	1.170.000	1.170.000	780.000	555.028	-224.972	71,16
		Învățământ primar - Consiliul Județean Gorj (corn cu lapte)	65.02.03.02	2.482.000	2.482.000	1.820.000	1.265.402	-554.598	69,53
		Învățământ secundar (cod 65.02.04.01 la 65.02.04.03)	65.02.04	4.140.000	4.140.000	2.519.000	1.356.056	-1.162.944	53,83
		Învățământ secundar inferior - Consiliul Județean Gorj (corn cu lapte)	65.02.04.01	4.140.000	4.140.000	2.519.000	1.356.056	-1.162.944	53,83
		Învățământ secundar superior	65.02.04.02		0			0	
		Învățământ profesional	65.02.04.03		0			0	
		Învățământ postliceal	65.02.05		0			0	
		Învățământ nedefinit prin nivel (cod 65.02.07.04)	65.02.07	6.219.000	6.219.000	3.265.000	2.926.542	-338.458	90
		Învățământ special	65.02.07.04	6.219.000	6.219.000	3.265.000	2.926.542	-338.458	89,63
		Centrul Școlar pt.Educație Incluzivă Tg-Jiu		6.219.000	6.219.000	3.265.000	2.926.542	-338.458	89,63
		Învățământ SAPECIAL - Consiliul Județean Gorj		0	0	0			
		Servicii auxiliare pentru educație (cod 65.02.11.03+65.02.11.30)	65.02.11	4.026.000	4.026.000	2.084.000	1.943.700	-140.300	93,27
		Internate și cantine pentru elevi	65.02.11.03		0			0	
		Alte servicii auxiliare	65.02.11.30	4.026.000	4.026.000	2.084.000	1.943.700	-140.300	93,27
		Centrul Jud.de Resurse și Asist.Educațională Gorj		4.026.000	4.026.000	2.084.000	1.943.700	-140.300	93,27
		Alte cheltuieli în domeniul învățământului	65.02.50		0			0	
								0	
Sanatate (cod 66.02.06+66.02.08+66.02.50)			66.02	2.821.090	2.961.090	940.000	91.274	-848.726	9,71
<i>Din total capitol:</i>								0	

	Servicii medicale in unitati sanitare cu paturi (cod 66.02.06.01+66.02.06.03)	66.02.06	0	0	0	0	0	0
	Spitale generale	66.02.06.01	0	0	0	0	0	0
	Consiliul Județean Gorj - finanțare Spitalul Județean de Urgenta Tg-Jiu					0	0	
	Consiliul Județean Gorj - finanțare Spitalul de Pneumoftiziologie "Tudor Vladimirescu"-Runcu, Dobrita					0	0	
	Unități medico-sociale	66.02.06.03		0			0	
	Servicii de sanatate publica	66.02.08		0			0	
	Alte cheltuieli in domeniul sanatatii (cod 66.02.50.50)	66.02.50	2.821.090	2.961.090	940.000	91.274	-848.726	9,71
	Alte institutii si actiuni sanitare	66.02.50.50	2.821.090	2.961.090	940.000	91.274	-848.726	9,71
	Consiliul Județean Gorj - chelt.in domeniul sănătății		2.821.090	2.961.090	940.000	91.274	-848.726	9,71
							0	
	Cultura, recreere si religie (cod 67.02.03+67.02.05+67.02.06+67.02.50)	67.02	21.098.700	21.098.700	11.325.700	9.709.949	-1.615.751	85,73
	<i>Din total capitol:</i>						0	
	Servicii culturale	67.02.03	13.403.200	13.403.200	6.756.200	6.041.640	-714.560	89,42
	Biblioteci publice comunale, orasenesti, municipale	67.02.03.02	2.436.000	2.436.000	1.218.000	1.019.773	-198.227	83,73
	Biblioteca Județeană "Christian Tell"		2.436.000	2.436.000	1.218.000	1.019.773	-198.227	83,73
	Muzee	67.02.03.03	2.781.500	2.781.500	1.503.500	1.250.000	-253.500	83,14
	Consiliul Județean Gorj - finanțare Muzeul Județean Gorj		2.781.500	2.781.500	1.503.500	1.250.000	-253.500	83,14
	Institutii publice de spectacole si concerte	67.02.03.04	4.169.400	4.169.400	2.077.400	1.861.400	-216.000	89,60
	Consiliul Județean Gorj - finanțare Ansamblul "Doina Gorjului"		4.169.400	4.169.400	2.077.400	1.861.400	-216.000	89,60
	Scoli populare de arta si meserii	67.02.03.05	3.263.300	3.263.300	1.615.300	1.615.300	0	100,00
	Consiliul Județean Gorj - finanțare Scoala Populara de Arta		3.263.300	3.263.300	1.615.300	1.615.300	0	100,00
	Case de cultura	67.02.03.06		0			0	
	Camine culturale	67.02.03.07		0			0	
	Centre pentru conservarea si promovarea culturii traditionale	67.02.03.08	753.000	753.000	342.000	295.167	-46.833	86,31
	Centrul Jud.pt.Conservare și Promovarea Culturii Tradiționale		753.000	753.000	342.000	295.167	-46.833	86,31
	Consolidarea si restaurarea monumentelor istorice	67.02.03.12		0			0	
	Alte servicii culturale	67.02.03.30		0			0	
	Servicii recreative si sportive (cod 67.02.05.01 la 67.02.05.03)	67.02.05	0	0	0	0	0	
	Sport	67.02.05.01		0			0	
	Tineret	67.02.05.02		0			0	
	agrement	67.02.05.03		0			0	
	Servicii religioase	67.02.06		0			0	
	Alte servicii în domeniile culturii, recreerii si religiei	67.02.50	7.695.500	7.695.500	4.569.500	3.668.309	-901.191	80,28
	Consiliul Județean Gorj - chelt.in domeniul culturii, recreerii și religiei		7.695.500	7.695.500	4.569.500	3.668.309	-901.191	80,28
							0	
	Asigurari si asistenta sociala (cod 68.02.04+68.02.05+68.02.06+68.02.10+68.02.11+68.02.12+68.02.15+68.02.16)	68.02	91.483.000	91.993.000	57.464.000	53.303.503	-4.160.497	92,76
	<i>Din total capitol:</i>						0	
	Asistenta acordata persoanelor in varsta	68.02.04		0			0	
	Asistenta sociala in caz de boli si invaliditati (cod 68.02.05.02)	68.02.05	16.720.000	16.950.000	11.791.000	10.827.576	-963.424	91,83
	Asistenta sociala in caz de invaliditate	68.02.05.02	16.720.000	16.950.000	11.791.000	10.827.576	-963.424	91,83
	Direcția Generală de Asistență Socială și Protecția Copilului Gorj		16.720.000	16.950.000	11.791.000	10.827.576	-963.424	91,83
	Consiliul Județean Gorj - chelt.in domeniul asistenței sociale		0	0	0	0	0	
	Asistenta sociala pentru familie si copii	68.02.06	27.424.000	27.704.000	19.051.000	17.846.057	-1.204.943	93,68
	Direcția Generală de Asistență Socială și Protecția Copilului Gorj		27.424.000	27.704.000	19.051.000	17.846.057	-1.204.943	93,68
	Ajutoare pentru locuinte	68.02.10		0			0	

	Creșe	68.02.11			0			0	
	Unități de asistență medico-sociale	68.02.12			0			0	
	Prevenirea excluderii sociale (cod 68.02.15.01+68.02.15.02)	68.02.15			0			0	
	Ajutor social	68.02.15.01			0			0	
	Cantine de ajutor social	68.02.15.02			0			0	
	Alte cheltuieli în domeniul asigurărilor și asistenței sociale	68.02.50	47.339.000	47.339.000	26.622.000	24.629.870	-1.992.130	92,52	
	Direcția Generală de Asistență Socială și Protecția Copilului Gorj		47.339.000	47.339.000	26.622.000	24.629.870	-1.992.130	92,52	
								0	
Partea a IV-a SERVICII SI DEZVOLTARE PUBLICA, LOCUINTE, MEDIU SI APE (cod 70.02+74.02)		69,02							
			3.363.690	3.363.690	1.702.000	1.044.630	-657.370	61,38	
Locuințe, servicii și dezvoltare publică (cod 70.02.03+70.02.05 la 70.02.07+70.02.50)		70,02	2.343.690	2.343.690	1.205.000	604.929	-600.071	50,20	
<i>Din total capitol:</i>							0		
	Alte servicii în domeniile locuințelor, serviciilor și dezvoltării comunale	70.02.50	2.343.690	2.343.690	1.205.000	604.929	-600.071	50,20	
	Consiliul Județean Gorj - alte cheltuieli privind dezvoltarea		745.690	745.690	267.000	68.625	-198.375	25,70	
	Serviciul Public Salvamont Gorj		1.598.000	1.598.000	938.000	536.304	-401.696	57,18	
							0		
Protecția mediului (cod 74.02.03+74.02.05+74.02.06)		74,02	1.020.000	1.020.000	497.000	439.701	-57.299	88,47	
<i>Din total capitol:</i>							0		
	Reducerea și controlul poluării	74.02.03			0		0		
	Salubritate și gestiunea deșeurilor (cod 74.02.05.01+74.02.05.02)	74.02.05	1.020.000	1.020.000	497.000	439.701	-57.299	88,47	
	Salubritate	74.02.05.01			0		0		
	Colectarea, tratarea și distrugerea deșeurilor	74.02.05.02	1.020.000	1.020.000	497.000	439.701	-57.299	88,47	
	Serviciul Jud.de Gestionare Deșeuri și Activități de Salubritate Gorj		1.020.000	1.020.000	497.000	439.701	-57.299	88,47	
	Canalizarea și tratarea apelor reziduale	74.02.06			0		0		
							0		
Partea a V-a ACTIUNI ECONOMICE (cod 80.02+81.02+83.02+84.02+87.02)		79,02	10.512.000	10.512.000	6.968.000	6.215.158	-752.842	89,20	
Actiuni generale economice, comerciale și de muncă (cod 80.02.01)		80,02	0	0	0	0	0	0	
<i>Din total capitol:</i>							0		
	Actiuni generale economice și comerciale (cod 80.02.01.06+80.02.01.09+80.02.01.10+80.02.01.30)	80.02.01	0	0	0	0	0	0	
	Prevenire și combatere inundațiilor și gheturi	80.02.01.06			0		0		
	Stimulare întreprinderi mici și mijlocii	80.02.01.09			0		0		
	Programe de dezvoltare regională și socială	80.02.01.10	0	0	0	0	0	0	
	Consiliul Județean Gorj - program APIA		0	0	0	0	0	0	
	Alte cheltuieli pentru acțiuni generale economice și comerciale	80.02.01.30			0		0		
							0		
Combustibili și energie (cod 81.02.06+81.02.07+81.02.50)		81,02	0	0	0	0	0	0	
<i>Din total capitol:</i>							0		
	Energie termică	81.02.06			0		0		
	Alți combustibili	81.02.07			0		0		
	Alte cheltuieli privind combustibili și energia	81.02.50			0		0		
							0		
Agricultura, silvicultura, piscicultura și vânătoare (cod 83.02.03)		83,02	0	0	0	0	0	0	#DIV/0!
<i>Din total capitol:</i>							0		
	Agricultură (cod 83.02.03.03+83.02.03.07+83.02.03.30)	83.02.03	0	0	0	0	0	0	#DIV/0!
	Protecția plantelor și carantină fitosanitară	83.02.03.03			0		0		
	Camere agricole	83.02.03.07	0	0	0	0	0	0	#DIV/0!
	Consiliul Județean Gorj - transferuri CAJ								
	Alte cheltuieli în domeniul agriculturii	83.02.03.30			0		0		
							0		

Transporturi (cod 84.02.03+84.02.06+84.02.50)	84.02	10.512.000	10.512.000	6.968.000	6.215.158	-752.842	89,20
<i>Din total capitol:</i>						0	
Transport rutier (cod 84.02.03.01 la 84.02.03.03)	84.02.03	10.512.000	10.512.000	6.968.000	6.215.158	-752.842	89,20
Drumuri si poduri	84.02.03.01	10.512.000	10.512.000	6.968.000	6.215.158	-752.842	89,20
Consiliul Județean Gorj		10.512.000	10.512.000	6.968.000	6.215.158	-752.842	89,20
VII. REZERVE, EXCEDENT / DEFICIT	96.02		0			0	
REZERVE	97.02		0			0	
EXCEDENT (+) (cod 00.01-49.02)	98.02		0			0	
DEFICIT ¹⁾ (-) (cod 00.01-49.02)	99.02		0			0	
						0	
CHELTUIELILE SECȚIUNII DE DEZVOLTARE (cod 50.02+59.02+63.02+69.02+79.02)	49.02	23.142.820	34.366.920	25.376.760	2.639.372	-22.737.388	10,40
Partea I-a SERVICII PUBLICE GENERALE (cod 51.02+54.02)	50.02	368.360	368.360	340.880	105.909	-234.971	31,07
Autoritati publice si actiuni externe (cod 51.02.01)	51.02	255.480	255.480	228.000	0	-228.000	0,00
<i>Din total capitol:</i>						0	
Autoritati executive si legislative (cod 51.02.01.03)	51.02.01	255.480	255.480	228.000	0	-228.000	0,00
Autorități executive	51.02.01.03	255.480	255.480	228.000	0	-228.000	0,00
Consiliul Județean Gorj		255.480	255.480	228.000	0	-228.000	0,00
						0	
Alte servicii publice generale (cod 54.02.05 la 54.02.07+54.02.10+54.02.50)	54.02	112.880	112.880	112.880	105.909	-6.971	
<i>Din total capitol:</i>						0	
Fond de rezerva bugetara la dispozitia autoritatilor locale - Consiliul Județean Gorj	54.02.05		0			0	
Fond pentru garantarea împrumuturilor externe, contractate/garantate de stat	54.02.06		0			0	
Fond pentru garantarea împrumuturilor externe, contractate/garantate de administrațiile	54.02.07		0			0	
Servicii publice comunitare de evidență a persoanelor	54.02.10	112.880	112.880	112.880	105.909	-6.971	
Direcția Comunitară Județeană de Evidență a Persoanelor Gorj		112.880	112.880	112.880	105.909	-6.971	
Alte servicii publice generale (ATOP)	54.02.50	0	0	0	0	0	
						0	
Partea a II-a APARARE, ORDINE PUBLICA SI SIGURANTA NATIONALA (cod 60.02+61.02)	59.02	302.730	302.730	302.730	45.908	-256.822	15,16
Aparare (cod 60.02.02)	60.02	191.730	191.730	191.730	45.908	-145.822	23,94
<i>Din total capitol:</i>						0	
Aparare nationala	60.02.02	191.730	191.730	191.730	45.908	-145.822	23,94
Consiliul Județean Gorj - finanțare Centrul Militar Județean		191.730	191.730	191.730	45.908	-145.822	23,94
						0	
Ordine publica si siguranta nationala (cod 61.02.03+61.02.05+61.02.50)	61.02	111.000	111.000	111.000	0	-111.000	0,00
<i>Din total capitol:</i>						0	
Ordine publica (cod 61.02.03.04)	61.02.03	0	0	0	0	0	
Politie comunitara	61.02.03.04		0			0	
Protectie civila și protecția contra incendiilor (protecție civilă nonmilitară)	61.02.05	111.000	111.000	111.000	0	-111.000	0,00
Consiliul Județean Gorj - finanțare Insp.Jud.pt.Sit.de Urgență		111.000	111.000	111.000		-111.000	0,00
Alte cheltuieli în domeniul ordinii publice și siguranței naționale	61.02.50		0			0	
						0	
Partea a III-a CHELTUIELI SOCIAL-CULTURALE (cod 65.02+66.02+67.02+68.02)	63.02	8.346.750	8.800.750	5.590.940	573.564	-5.017.376	10,26
Invatamant (cod 65.02.03 la 65.02.05+65.02.07+65.02.11+65.02.50)	65.02	43.000	43.000	43.000	9.346	-33.654	21,73
<i>Din total capitol:</i>						0	
Învatamânt prescolar si primar (cod 65.02.03.01+65.02.03.02)	65.02.03	0	0	0	0	0	
Învatamânt prescolar	65.02.03.01					0	
Învatamânt primar	65.02.03.02					0	
Învatamânt secundar (cod 65.02.04.01 la 65.02.04.03)	65.02.04	0	0	0	0	0	

	Învatamânt secundar inferior	65.02.04.01						0	
	Învatamânt secundar superior	65.02.04.02						0	
	Invatamant profesional	65.02.04.03						0	
	Invatamânt postliceal	65.02.05						0	
	Invatamânt nedefinit prin nivel (cod 65.02.07.04)	65.02.07	11.000	11.000	11.000	9.346	-1.654	84,96	
	Învatamânt special	65.02.07.04	11.000	11.000	11.000	9.346	-1.654	84,96	
	Centrul Școlar pt.Educație Incluzivă Tg-Jiu		10.000	10.000	10.000	9.346	-654	93,46	
	Consiliul Județean Gorj		1.000	1.000	1.000	0	-1.000	0,00	
	Servicii auxiliare pentru educatie (cod 65.02.11.03+65.02.11.30)	65.02.11	32.000	32.000	32.000	0	-32.000		
	Internate si cantine pentru elevi	65.02.11.03		0			0		
	Alte servicii auxiliare	65.02.11.30	32.000	32.000	32.000	0	-32.000		
	Centrul Jud.de Resurse și Asist.Educațională Gorj		32.000	32.000	32.000	0	-32.000		
	Alte cheltuieli în domeniul învățământului	65.02.50		0			0		
								0	
Sanatate	(cod 66.02.06+66.02.08+66.02.50)	66.02	4.808.150	5.262.150	2.920.840	500.140	-2.420.700	17,12	
	<i>Din total capitol:</i>							0	
	Servicii medicale in unitati sanitare cu paturi (cod 66.02.06.01+66.02.06.03)	66.02.06	0	434.000	434.000	0	-434.000	0,00	
	Spitale generale	66.02.06.01	0	434.000	434.000	0	-434.000	0,00	
	Consiliul Județean Gorj - finanțare Spitalul Județean de Urgenta Tg-Jiu		0	434.000	434.000	0	-434.000	0,00	
	Consiliul Județean Gorj - finanțare Spitalul de Pneumoftiziologie "Tudor Vladimirescu"-Runcu, Dobrita		0	0	0		0		
	Unități medico-sociale	66.02.06.03		0			0		
	Servicii de sanatate publica	66.02.08		0			0		
	Alte cheltuieli in domeniul sanatatii (cod 66.02.50.50)	66.02.50	4.808.150	4.828.150	2.486.840	500.140	-1.986.700	20,11	
	Alte institutii si actiuni sanitare	66.02.50.50	4.808.150	4.828.150	2.486.840	500.140	-1.986.700	20,11	
	Consiliul Județean Gorj - chelt.in domeniul sănătății		4.808.150	4.828.150	2.486.840	500.140	-1.986.700	20,11	
								0	
Cultura, recreere si religie	(cod 67.02.03+67.02.05+67.02.06+67.02.50)	67.02	1.677.600	1.677.600	1.087.100	53.477	-1.033.623	4,92	
	<i>Din total capitol:</i>							0	
	Servicii culturale (cod 67.02.03.02 la 67.02.03.08+67.02.03.12+67.02.03.30)	67.02.03	229.100	229.100	138.600	48.273	-90.327	34,83	
	Biblioteci publice comunale, orasenesti, municipale	67.02.03.02	211.500	211.500	121.000	48.273	-72.727	39,90	
	Biblioteca Județeană "Christian Tell"		211.500	211.500	121.000	48.273	-72.727	39,90	
	Muzee	67.02.03.03	17.600	17.600	17.600	0	-17.600		
	Consiliul Județean Gorj - finanțare Muzeul Județean Gorj		17.600	17.600	17.600	0	-17.600		
	Institutii publice de spectacole si concerte	67.02.03.04	0	0	0	0	0		
	Consiliul Județean Gorj - finanțare Ansamblul "Doina Gorjului"		0	0	0		0		
	Scoli populare de arta si meserii	67.02.03.05	0	0	0	0	0		
	Consiliul Județean Gorj - finanțare Scoala Populara de Arta		0	0	0	0	0		
	Case de cultura	67.02.03.06		0			0		
	Camine culturale	67.02.03.07		0			0		
	Centre pentru conservarea si promovarea culturii traditionale	67.02.03.08	0	0	0	0	0		
	Tradiționale				0		0		
	Consolidarea si restaurarea monumentelor istorice	67.02.03.12		0			0		
	Alte servicii culturale	67.02.03.30		0			0		
	Servicii recreative si sportive (cod 67.02.05.01 la 67.02.05.03)	67.02.05	0	0	0	0	0		
	Sport	67.02.05.01		0			0		
	Tineret	67.02.05.02		0			0		

	Intretinere gradini publice, parcuri, zone verzi, baze sportive si de agrement	67.02.05.03			0			0	
	Servicii religioase	67.02.06			0			0	
	Alte servicii în domeniile culturii, recreerii si religiei	67.02.50	1.448.500	1.448.500	948.500	5.204	-943.296	0,55	
	Consiliul Județean Gorj - chelt.in domeniul culturii, recreerii și religiei		1.448.500	1.448.500	948.500	5.204	-943.296	0,55	
								0	
Asigurari si asistenta sociala (cod 68.02.04+68.02.05+68.02.06+68.02.10+68.02.11+68.02.12+68.02.15+68)			68.02	1.818.000	1.818.000	1.540.000	10.601	-1.529.399	0,69
<i>Din total capitol:</i>								0	
	Asistenta acordata persoanelor in varsta	68.02.04			0			0	
	Asistenta sociala in caz de boli si invaliditati (cod 68.02.05.02)	68.02.05	318.000	318.000	201.000	0	-201.000	0,00	
	Asistenta sociala in caz de invaliditate	68.02.05.02	318.000	318.000	201.000	0	-201.000	0,00	
	Direcția Generală de Asistență Socială și Protecția copilului Gorj		318.000	318.000	201.000	0	-201.000	0,00	
	Consiliul Județean Gorj - chelt.in domeniul asistenței sociale		0	0	0	0	0	0	
	Asistenta sociala pentru familie si copii	68.02.06	1.500.000	1.500.000	1.339.000	10.601	-1.328.399	0,79	
	Direcția Generală de Asistență Socială și Protecția copilului Gorj		1.500.000	1.500.000	1.339.000	10.601	-1.328.399	0,79	
Partea a IV-a SERVICII SI DEZVOLTARE PUBLICA, LOCUINTE, MEDIU SI APE (cod 70.02+74.02)			69.02						
			337.700	337.700	330.700	12.000	-318.700	3,63	
Locuinte, servicii si dezvoltare publica (cod 70.02.03+70.02.05 la 70.02.07+70.02.50)			70.02	302.000	302.000	295.000	12.000	-283.000	4,07
	Alte servicii în domeniile locuintelor, serviciilor si dezvoltarii comunale	70.02.50	302.000	302.000	295.000	12.000	-283.000	4,07	
	Consiliul Județean Gorj - alte cheltuieli privind dezvoltarea		8.000	8.000	8.000	0	-8.000	0,00	
	Serviciul Public Salvamont Gorj		294.000	294.000	287.000	12.000	-275.000		
								0	
Protectia mediului (cod 74.02.03+74.02.05+74.02.06)			74.02	35.700	35.700	35.700	0	-35.700	
<i>Din total capitol:</i>								0	
	Reducerea și controlul poluării	74.02.03			0			0	
	Salubritate și gestiunea deșeurilor (cod 74.02.05.01+74.02.05.02)	74.02.05	35.700	35.700	35.700	0	-35.700		
	Salubritate	74.02.05.01			0			0	
	Colectarea, tratarea si distrugerea deșeurilor	74.02.05.02	35.700	35.700	35.700	0	-35.700		
	Serviciul Jud.de Gestionare Deșeuri și Activități de Salubritate Gorj		0	0	0			0	
	Consiliul Județean Gorj		35.700	35.700	35.700			-35.700	
	Canalizarea si tratarea apelor reziduale	74.02.06			0			0	
								0	
Partea a V-a ACTIUNI ECONOMICE (cod 80.02+81.02+83.02+84.02+87.02)			79.02						
			13.787.280	24.557.380	18.811.510	1.901.991	-16.909.519	10,11	
Actiuni generale economice, comerciale si de munca (cod 80.02.01)			80.02	0	0	0	0	0	
<i>Din total capitol:</i>								0	
	Actiuni generale economice si comerciale (cod 80.02.01.06+80.02.01.09+80.02.01.10+80.02.01.30)	80.02.01	0	0	0	0	0	0	
	Prevenire si combatere inundatii si gheturi	80.02.01.06			0			0	
	Stimulare intreprinderi mici si mijlocii	80.02.01.09			0			0	
	Programe de dezvoltare regionala si sociala	80.02.01.10	0	0	0	0	0	0	
	Consiliul Județean Gorj - program APIA				0			0	
	Alte cheltuieli pentru actiuni generale economice si comerciale	80.02.01.30			0			0	
								0	
Combustibili si energie (cod 81.02.06+81.02.07+81.02.50)			81.02	0	0	0	0	0	
<i>Din total capitol:</i>								0	
	Energie termica	81.02.06			0			0	
	Alti combustibili	81.02.07			0			0	
	Alte cheltuieli privind combustibili si energia	81.02.50			0			0	
								0	

Agricultura, silvicultura, piscicultura si vanatoare (cod 83.02.03)		83.02	0	0	0	0	0	0
<i>Din total capitol:</i>								0
	Agricultura (cod 83.02.03.03+83.02.03.07+83.02.03.30)	83.02.03	0	0	0	0	0	0
	Protecția plantelor și carantină fitosanitară	83.02.03.03		0				0
	Camere agricole	83.02.03.07	0	0	0	0	0	0
	Consiliul Județean Gorj - transferuri CAJ			0				0
	Alte cheltuieli în domeniul agriculturii	83.02.03.30		0				0
								0
Transporturi (cod 84.02.03+84.02.06+84.02.50)		84.02	13.787.280	24.557.380	18.811.510	1.901.991	-16.909.519	10,11
<i>Din total capitol:</i>								0
	Transport rutier (cod 84.02.03.01 la 84.02.03.03)	84.02.03	13.787.280	24.557.380	18.811.510	1.901.991	-16.909.519	10,11
	Drumuri si poduri	84.02.03.01	13.787.280	24.557.380	18.811.510	1.901.991	-16.909.519	10,11
	Consiliul Județean Gorj		13.787.280	24.557.380	18.811.510	1.901.991	-16.909.519	10,11
	Transport în comun	84.02.03.02		0				0
	Strazi	84.02.03.03		0				0
	Transport aerian (cod 84.02.06.02)	84.02.06		0				0
	Aviația civilă	84.02.06.02		0				0
	Alte cheltuieli în domeniul transporturilor	84.02.50		0				0
								0
VII. REZERVE, EXCEDENT / DEFICIT		96.02		0				0
	REZERVE	97.02						0
	EXCEDENT (+) (cod 00.01-49.02)	98.02						0
	DEFICIT ¹⁾ (-) (cod 00.01-49.02)	99.02						0

PREȘEDINTE,
COSMIN-MIHAI POPESCU

CONTRASEMNEAZĂ:
SECRETAR AL JUDEȚULUI
CRISTINA-ELENA RĂDULEA-ZAMFIRESCU

**EXECUȚIA BUGETULUI INSTITUȚIILOR PUBLICE ȘI ACTIVITĂȚILOR FINANȚATE PARȚIAL DIN VENITURI PROPRII
DETALIAȚ LA VENITURI, PE CAPITOLE ȘI SUBCAPITOLE, ÎNREGISTRATĂ LA DATA DE 30.06.2017**

lei

DENUMIREA INDICATORILOR	Cod indicator	PREVEDERI ANUALE 2017	Program actualizat, din care:		Execuție 30.06.2017	Diferențe col.4- col.3	% col.4/col.3
			TOTAL AN	Prevederi trimestriale cumulate			
A	0	1	2	3	4	5	6
TOTAL VENITURI (cod 00.02+00.15+00.16+00.17+45.10)	00.01	128.613.600	137.547.600	91.679.900	74.926.548	-16.753.352	81,73
Muzeul Județean Gorj		3.085.100	3.085.100	1.674.600	1.467.485	-207.115	87,63
Ansamblul "Doina Gorjului"		4.439.200	4.439.200	2.191.400	1.920.632	-270.768	87,64
Școala Populară de Artă Tg-Jiu		3.788.300	3.788.300	1.916.300	1.889.361	-26.939	98,59
Spitalul Județean de Urgență Tg-Jiu		99.909.000	108.843.000	73.507.600	61.077.765	-12.429.835	83,09
Spitalul de Pneumoftiziologie "Tudor Vladimirescu" -Runcu, Dobrita		17.392.000	17.392.000	12.390.000	8.571.305	-3.818.695	69,18
I. VENITURI CURENTE (cod 00.03+00.12)	00.02	105.076.800	105.076.800	70.345.100	55.957.234	-14.387.866	79,55
A. VENITURI FISCALE (cod 00.10)	00.03	0	0	0	0	0	
A4. IMPOZITE SI TAXE PE BUNURI SI SERVICII (cod 15.10)	00.10	0	0	0	0	0	
Taxe pe servicii specifice (cod 15.10.01)	15.10	0	0	0	0	0	
Impozit pe spectacole	15.10.01	0	0	0	0	0	
C. VENITURI NEFISCALE (cod 00.13+00.14)	00.12	105.076.800	105.076.800	70.345.100	55.957.234	-14.387.866	79,55
C1. VENITURI DIN PROPRIETATE (cod 30.10)	00.13	59.000	59.000	46.000	46.763	763	101,66
Venituri din proprietate (cod 30.10.05+30.10.09+30.10.50)	30.10	59.000	59.000	46.000	46.763	763	101,66
Venituri din concesiuni si inchirieri	30.10.05	59.000	59.000	46.000	46.763	763	101,66
Spitalul Județean de Urgență Tg-Jiu		0	0	0	0	0	
Spitalul de Pneumoftiziologie "Tudor Vladimirescu" -Runcu, Dobrita		59.000	59.000	46.000	46.763	763	101,66
Venituri din utilizarea pasunilor comunale	30.10.09	0	0	0	0	0	
Alte venituri din proprietate	30.10.50	0	0	0	0	0	
Venituri din dobanzi(cod31.10.03)	31.10	0	0	0	0	0	
Alte venituri din dobanzi	31.10.03	0	0	0	0	0	
Spitalul Județean de Urgență Tg-Jiu		0	0	0	0	0	
Spitalul de Pneumoftiziologie "Tudor Vladimirescu" -Runcu, Dobrita		0	0	0	0	0	
C2. VANZARI DE BUNURI SI SERVICII (cod 33.10+34.10+35.10+36.10+37.10)	00.14	105.017.800	105.017.800	70.299.100	55.910.471	-14.388.629	79,53
Venituri din prestari de servicii si alte activitati (cod 33.10.05+33.10.08+33.10.13+33.10.14+33.10.16+33.10.17+33.10.19+33.10.21+33.10.30 la 33.10.32+33.10.50)	33.10	105.016.800	105.016.800	70.298.100	55.907.567	-14.390.533	79,53
Taxe si alte venituri in învățământ	33.10.05	314.000	314.000	174.000	156.475	-17.525	89,93
Școala Populară de Artă Tg-Jiu		314.000	314.000	174.000	156.475	-17.525	89,93
Venituri din prestări de servicii	33.10.08	2.153.000	2.153.000	1.327.000	1.102.351	-224.649	83,07
Școala Populară de Artă Tg-Jiu		153.000	153.000	97.000	91.600	-5.400	94,43
Spitalul Județean de Urgență Tg-Jiu		2.000.000	2.000.000	1.230.000	1.010.751	-219.249	82,17
Venituri din valorificarea produselor obtinute din activitatea proprie sau anexa	33.10.16	0	0	0			

	Școala Populară de Artă Tg-Jiu		0	0	0				
	Venituri din organizarea de cursuri de calificare si conversie profesionala, specializare si perfectionare	33.10.17	0	0	0				
	Venituri din serbari si spectacole scolare, manifestari culturale, artistice si sportive	33.10.19	315.800	315.800	138.000	82.314	-55.686	59,65	
	Școala Populară de Artă Tg-Jiu		46.000	46.000	24.000	23.082	-918	96,18	
	Ansamblul "Doina Gorjului"		269.800	269.800	114.000	59.232	-54.768	51,96	
	Venituri din contractele incheiate cu casele de asigurari sociale de sanatate	33.10.21	89.993.000	89.993.000	60.329.600	46.801.084	-13.528.516	77,58	
	Spitalul Judetean de Urgenta Tg-Jiu		78.000.000	78.000.000	51.934.600	40.916.048	-11.018.552	78,78	
	Spitalul de Pneumoftiziologie "Tudor Vladimirescu" -Runcu, Dobrita		11.993.000	11.993.000	8.395.000	5.885.036	-2.509.964	70,10	
	Venituri din contractele incheiate cu directiile de sanatate publica din sume alocate de la bugetul de stat	33.10.30	8.805.000	8.805.000	5.705.000	5.417.254	-287.746	94,96	
	Spitalul Judetean de Urgenta Tg-Jiu		8.805.000	8.805.000	5.705.000	5.417.254	-287.746	94,96	
	Spitalul de Pneumoftiziologie "Tudor Vladimirescu" -Runcu, Dobrita		0	0	0				
	Venituri din contractele incheiate cu directiile de sanatate publica din sume alocate din veniturile proprii ale Ministerului Sanatatii	33.10.31	1.531.000	1.531.000	1.261.000	1.057.736	-203.264	83,88	
	Spitalul Judetean de Urgenta Tg-Jiu		1.300.000	1.300.000	1.100.000	1.051.408	-48.592	95,58	
	Spitalul de Pneumoftiziologie "Tudor Vladimirescu" -Runcu, Dobrita		231.000	231.000	161.000	6.328	-154.672	3,93	
	Venituri din contractele incheiate cu institutiile de medicina legala	33.10.32	1.600.000	1.600.000	1.200.000	1.066.000	-134.000	88,83	
	Spitalul Judetean de Urgenta Tg-Jiu		1.600.000	1.600.000	1.200.000	1.066.000	-134.000	88,83	
	Alte venituri din prestari de servicii si alte activitati	33.10.50	305.000	305.000	163.500	224.353	60.853	137,22	
	Muzeul Județean Gorj		286.000	286.000	153.500	217.485	63.985	141,68	
	Școala Populară de Artă Tg-Jiu		11.000	11.000	5.000	0	-5.000	0,00	
	Spitalul de Pneumoftiziologie "Tudor Vladimirescu" -Runcu, Dobrita		8.000	8.000	5.000	6.868	1.868	137,36	
Venituri din taxe administrative, eliberari permise (cod 34.10.50)			34.10	0	0	0			
	Alte venituri din taxe administrative, eliberari permise	34.10.50	0	0	0	0	0		
Amenzi, penalitati si confiscari (cod 35.10.50)			35.10	0	0	0	2.677	2,677	
	Alte amenzi, penalitati si confiscari	35.10.50	0	0	0	2.677	2.677		
Diverse venituri (cod 36.10.50)			36.10	1.000	1.000	1.000	227	-773	22,70
	Sume provenite din finanțarea bugetara a anilor precedenți (36.10.32.02+36.10.32.03)	36.10.32				0	0		
	Sume provenite din finanțarea anilor precedenți aferente secțiunii de funcționare	36.10.32.03				0	0		
	Spitalul de Pneumoftiziologie "Tudor Vladimirescu" -Runcu, Dobrita					0	0		
	Școala Populară de Artă Tg-Jiu					0	0		
	Alte venituri	36.10.50	1.000	1.000	1.000	227	-773	22,70	
	Școala Populară de Artă Tg-Jiu		1.000	1.000	1.000		-1.000	0,00	
Transferuri voluntare, altele decât subvențiile (cod 37.10.01+37.10.03+37.10.04+37.10.50)			37.10	0	0	0	0	0	
	Donații și sponsorizări	37.10.01	0	0	0	0	0		
	Spitalul Judetean de Urgenta Tg-Jiu		0	0	0	0	0		
	Școala Populară de Artă Tg-Jiu		0	0	0	0	0		
	Ansamblul "Doina Gorjului"		0	0	0	0	0		
	Vărsăminte din secțiunea de funcționare pentru finanțarea secțiunii de dezvoltare a bugetului local	37.10.03	-108.400	-108.400	-54.000	0	54.000	0,00	
	Vărsăminte din secțiunea de funcționare	37.10.04	108.400	108.400	54.000	0	-54.000	0,00	
	Alte transferuri voluntare	37.10.50	0	0	0	0	0		
II. VENITURI DIN CAPITAL (cod 39.10)			00.15	0	0	0	135	135	
Venituri din valorificarea unor bunuri (cod 39.10.01+39.10.50)			39.10	0	0	0	135	135	
	Venituri din valorificarea unor bunuri ale institutiilor publice	39.10.01	0	0	0	135	135		
	Spitalul Judetean de Urgenta Tg-Jiu		0	0	0	135	135		
	Spitalul de Pneumoftiziologie "Tudor Vladimirescu" -Runcu, Dobrita		0	0	0	0	0		
	Alte venituri din valorificarea unor bunuri	39.10.50	0	0	0	0	0		

III. OPERAȚIUNI FINANCIARE (cod 40.10+41.10)		00.16	3.024.530	3.024.530	3.024.530	3.024.705	175	100,01
Încasări din rambursarea împrumuturilor acordate (cod 40.10.15+ 40.10.16)		40.10	3.024.530	3.024.530	3.024.530	3.024.705	175	100,01
	Sume utilizate din excedentul anului precedent pentru efectuarea de cheltuieli	40.10.15	3.024.530	2.726.300	2.726.300	2.726.484	184	100,01
	Spitalul Județean de Urgenta Tg-Jiu		2.315.530	2.017.300	2.017.300	2.017.298	-2	100,00
	Spitalul de Pneumoftiziologie "Tudor Vladimirescu" -Runcu, Dobrita		709.000	709.000	709.000	709.186	186	100,03
	Sume primite în cadrul mecanismului decontării cererilor de plată*)	40.10.16	0	298.230	298.230	298.221	-9	
	Încasări din rambursarea altor împrumuturilor acordate	40.10.50	0	298.230	298.230	298.221	-9	
Alte operațiuni financiare (cod 41.10.01+41.10.06)		41.10	0	0	0	0	0	
	Disponibilități din venituri curente constituite în depozite	41.10.01	0	0	0	0	0	
	Sume din excedentul anului precedent pentru acoperirea golurilor temporare de casă	41.10.06	0	0	0	0	0	
IV. SUBVENTII (cod 00.18)		00.17	20.512.270	29.446.270	18.310.270	15.944.474	-2.365.796	87,08
SUBVENTII DE LA ALTE NIVELE ALE ADMINISTRATIEI PUBLICE (cod 42.10+43.10)		00.18	20.512.270	29.446.270	18.310.270	15.944.474	-2.365.796	87,08
Subvenții de la bugetul de stat (cod 42.10.11+42.10.39+42.10.43)		42.10	0	0	0	0	0	
	Subvenții de la bugetul de stat pentru spitale	42.10.11	0	0	0	0	0	
SUBVENTII DE LA ALTE ADMINISTRATII (cod 43.10.09+43.10.10+43.10.14+43.10.15+43.10.16+43.10.17)		43.10	20.512.270	29.446.270	18.310.270	15.944.474	-2.365.796	180
	Subvenții pentru instituții publice	43.10.09	10.214.200	10.214.200	5.196.200	4.726.700	-469.500	90,96
	Muzeul Județean Gorj		2.781.500	2.781.500	1.503.500	1.250.000	-253.500	83,14
	Ansamblul "Doina Gorjului"		4.169.400	4.169.400	2.077.400	1.861.400		89,60
	Școala Populară de Artă Tg-Jiu		3.263.300	3.263.300	1.615.300	1.615.300	0	100,00
	Subvenții din bugetele locale pentru finanțarea cheltuielilor curente din domeniul sănătății	43.10.10	0	0	0	0	0	
	Spitalul Județean de Urgenta Tg-Jiu		0	0	0	0	0	
	Spitalul de Pneumoftiziologie "Tudor Vladimirescu" -Runcu, Dobrita		0	0	0	0	0	
	Subvenții din bugetele locale pentru finanțarea cheltuielilor de capital din domeniul sănătății	43.10.14	0	44.000	44.000	0	-44.000	
	Spitalul Județean de Urgenta Tg-Jiu		0	44.000	44.000	0	-44.000	
	Spitalul de Pneumoftiziologie "Tudor Vladimirescu" -Runcu, Dobrita		0	0	0	0	0	
	<i>Sume din bugetul de stat către bugetele locale pentru finanțarea investițiilor în sănătate (cod 43.10.16.01+43.10.16.02+43.10.16.03)</i>	43.10.16	0	390.000	390.000	0	-390.000	
	<i>Sume din veniturile proprii ale Ministerului Sănătății către bugetele locale pentru finanțarea investițiilor în sănătate (cod 43.10.17.01+43.10.17.02+43.10.17.03)</i>	43.10.17	0	0	0	0	0	
	<i>Sume din veniturile proprii ale Ministerului Sănătății către bugetele locale pentru finanțarea aparatului medical și echipamentelor de comunicații în urgență în sănătate</i>	43.10.17.01	0	0	0	0	0	
	Spitalul Județean de Urgenta Tg-Jiu		0	0	0	0	0	
	Subvenții pentru instituțiile publice destinate secțiunii de dezvoltare	43.10.19	17.600	17.600	17.600	0	-17.600	0,00
	Muzeul Județean Gorj		17.600	17.600	17.600	0	-17.600	0,00
	Ansamblul "Doina Gorjului"		0	0	0	0	0	
	Școala Populară de Artă Tg-Jiu		0	0	0	0	0	
	Subvenții din bugetul Fondului național unic de asigurări sociale de sănătate	43.10.33	10.280.470	18.780.470	12.662.470	11.217.774	-1.444.696	88,59
	Spitalul Județean de Urgenta Tg-Jiu		5.888.470	14.388.470	9.588.470	9.300.650	-287.820	97,00
	Spitalul de Pneumoftiziologie "Tudor Vladimirescu" -Runcu, Dobrita		4.392.000	4.392.000	3.074.000	1.917.124	-1.156.876	62,37
Sume FEN postaderare în contul plăților efectuate și prefinanțări (cod 45.10.01 la 45.10.05 +45.10.07+45.10.08+45.10.15+45.10.16+45.10.17+45.10.18)		45.10	0	0	0	0	0	
	Fondul European de Dezvoltare Regională (cod 45.10.01.01+45.10.01.02+45.10.01.03)	45.10.01	0	0	0	0	0	
	Spitalul Județean de Urgenta Tg-Jiu		0	0	0	0	0	
VENITURILE SECȚIUNII DE FUNCȚIONARE (cod 00.02+00.16+00.17)		00.01	128.487.600	136.689.370	90.876.070	74.628.192	-16.247.878	82,12
	Muzeul Județean Gorj		3.067.500	3.067.500	1.657.000	1.467.485	-189.515	88,56
	Ansamblul "Doina Gorjului"		4.439.200	4.439.200	2.191.400	1.920.632	-270.768	87,64

	Școala Populară de Artă Tg-Jiu		3.679.900	3.679.900	1.862.300	1.889.361	27.061	101,45
	Spitalul Judetean de Urgenta Tg-Jiu		99.909.000	108.110.770	72.775.370	60.779.409	-11.995.961	83,52
	Spitalul de Pneumoftiziologie "Tudor Vladimirescu" -Runcu, Dobrita		17.392.000	17.392.000	12.390.000	8.571.305	-3.818.695	69,18
							0	
I.	VENITURI CURENTE (cod 00.03+00.12)	00.02	104.968.400	104.968.400	70.291.100	55.957.234	-14.333.866	79,61
A.	VENITURI FISCALE (cod 00.10)	00.03	0	0	0	0	0	
A4.	IMPOZITE SI TAXE PE BUNURI SI SERVICII (cod 15.10)	00.10	0	0	0	0	0	
	Taxe pe servicii specifice (cod 15.10.01)	15.10	0	0	0	0	0	
	Impozit pe spectacole	15.10.01					0	
C.	VENITURI NEFISCALE (cod 00.13+00.14)	00.12	104.968.400	104.968.400	70.291.100	55.957.234	-14.333.866	79,61
C1.	VENITURI DIN PROPRIETATE (cod 30.10+31.10)	00.13	59.000	59.000	46.000	46.763	763	101,66
	Venituri din proprietate (cod 30.10.05+30.10.09+30.10.50)	30.10	59.000	59.000	46.000	46.763	763	101,66
	Venituri din concesiuni si inchirieri	30.10.05	59.000	59.000	46.000	46.763	763	101,66
	Spitalul Judetean de Urgenta Tg-Jiu						0	
	Spitalul de Pneumoftiziologie "Tudor Vladimirescu" -Runcu, Dobrita		59.000	59.000	46.000	46.763	763	101,66
	Venituri din utilizarea pasunilor comunale	30.10.09						
	Alte venituri din proprietate	30.10.50						
	Venituri din dobanzi(cod31.10.03)	31.10						
	Alte venituri din dobanzi	31.10.03	0	0	0	0	0	
	Spitalul Judetean de Urgenta Tg-Jiu		0	0	0		0	
	Spitalul de Pneumoftiziologie "Tudor Vladimirescu" -Runcu, Dobrita							
C2.	VANZARI DE BUNURI SI SERVICII (cod 33.10+34.10+35.10+36.10+37.10)	00.14	104.909.400	104.909.400	70.245.100	55.910.471	-14.334.629	79,59
	Venituri din prestari de servicii si alte activitati (cod	33.10	105.016.800	105.016.800	70.298.100	55.907.567	-14.390.533	79,53
	Taxe si alte venituri in învățământ	33.10.05	314.000	314.000	174.000	156.475	-17.525	89,93
	Școala Populară de Artă Tg-Jiu		314.000	314.000	174.000	156.475	-17.525	89,93
	Venituri din prestări de servicii	33.10.08	2.153.000	2.153.000	1.327.000	1.102.351	-224.649	83,07
	Școala Populară de Artă Tg-Jiu		153.000	153.000	97.000	91.600	-5.400	94,43
	Spitalul Judetean de Urgenta Tg-Jiu		2.000.000	2.000.000	1.230.000	1.010.751	-219.249	82,17
	Contributia de intretinere a persoanelor asistate	33.10.13						
	Contributia elevilor si studentilor pentru internate, camine si cantine	33.10.14						
	Venituri din valorificarea produselor obtinute din activitatea proprie sau anexa	33.10.16	0	0	0	0	0	
	Școala Populară de Artă Tg-Jiu						0	
	Venituri din organizarea de cursuri de calificare si conversie profesionala, specializare si perfectionare	33.10.17	0	0	0	0	0	
	Școala Populară de Artă Tg-Jiu		0				0	
	Venituri din serbari si spectacole scolare, manifestari culturale, artistice si sportive	33.10.19	315.800	315.800	138.000	82.314	-55.686	59,65
	Școala Populară de Artă Tg-Jiu		46.000	46.000	24.000	23.082	-918	96,18
	Ansamblul "Doina Gorjului"		269.800	269.800	114.000	59.232	-54.768	51,96
	Venituri din contractele incheiate cu casele de asigurari sociale de sanatate	33.10.21	89.993.000	89.993.000	60.329.600	46.801.084	-13.528.516	77,58
	Spitalul Judetean de Urgenta Tg-Jiu		78.000.000	78.000.000	51.934.600	40.916.048	-11.018.552	78,78
	Spitalul de Pneumoftiziologie "Tudor Vladimirescu" -Runcu, Dobrita		11.993.000	11.993.000	8.395.000	5.885.036	-2.509.964	70,10
	Venituri din contractele incheiate cu directiile de sanatate publica din sume alocate de la bugetul de stat	33.10.30	8.805.000	8.805.000	5.705.000	5.417.254	-287.746	94,96
	Spitalul Judetean de Urgenta Tg-Jiu		8.805.000	8.805.000	5.705.000	5.417.254	-287.746	94,96
	Spitalul de Pneumoftiziologie "Tudor Vladimirescu" -Runcu, Dobrita						0	
	Venituri din contractele incheiate cu directiile de sanatate publica din sume alocate din veniturile proprii ale Ministerului Sanatatii	33.10.31	1.531.000	1.531.000	1.261.000	1.057.736	-203.264	83,88
	Spitalul Judetean de Urgenta Tg-Jiu		1.300.000	1.300.000	1.100.000	1.051.408	-48.592	95,58
	Spitalul de Pneumoftiziologie "Tudor Vladimirescu" -Runcu, Dobrita		231.000	231.000	161.000	6.328	-154.672	3,93

	Venituri din contractele incheiate cu institutiile de medicina legala	33.10.32	1.600.000	1.600.000	1.200.000	1.066.000	-134.000	88,83
	Spitalul Judetean de Urgenta Tg-Jiu		1.600.000	1.600.000	1.200.000	1.066.000	-134.000	88,83
	Alte venituri din prestari de servicii si alte activitati	33.10.50	305.000	305.000	163.500	224.353	60.853	137,22
	Muzeul Județean Gorj		286.000	286.000	153.500	217.485	63.985	141,68
	Școala Populară de Artă Tg-Jiu		11.000	11.000	5.000	0	-5.000	0,00
	Spitalul de Pneumoftiziologie "Tudor Vladimirescu" -Runcu, Dobrita		8.000	8.000	5.000	6.868	1.868	137,36
	Venituri din taxe administrative, eliberari permise (cod 34.10.50)	34.10	0	0	0	0	0	
	Alte venituri din taxe administrative, eliberari permise	34.10.50					0	
	Amenzi, penalitati si confiscari (cod 35.10.50)	35.10	0	0	0	2.677	2.677	
	Alte amenzi, penalitati si confiscari	35.10.50				2.677	2.677	
	Școala Populară de Artă Tg-Jiu					2.677	2.677	
	Diverse venituri (cod 36.10.50)	36.10	1.000	1.000	1.000	227	-773	22,70
	Sume provenite din finanțarea bugetara a anilor precedenți (36.10.32.02+36.10.32.03)	36.10.32				0	0	
	Sume provenite din finanțarea anilor precedenți aferente secțiunii de funcționare	36.10.32.03				0	0	
	Spitalul de Pneumoftiziologie "Tudor Vladimirescu" -Runcu, Dobrita						0	
	Școala Populară de Artă Tg-Jiu						0	
	Alte venituri	36.10.50	1.000	1.000	1.000	227	-773	22,70
	Școala Populară de Artă Tg-Jiu		1.000	1.000	1.000	227	-773	22,70
	Transferuri voluntare, altele decât subvențiile (cod 37.10.01+37.10.03+37.10.50)	37.10	-108.400	-108.400	-54.000	0	54.000	0,00
	Donații și sponsorizări	37.10.01	0	0	0	0	0	
	Spitalul Judetean de Urgenta Tg-Jiu						0	
	Școala Populară de Artă Tg-Jiu						0	
	Ansamblul "Doina Gorjului"						0	
	Vărsăminte din secțiunea de funcționare pentru finanțarea secțiunii de dezvoltare a bugetului local	37.10.03	-108.400	-108.400	-54.000	0	54.000	0,00
	Muzeul Județean Gorj						0	
	Ansamblul "Doina Gorjului"						0	
	Școala Populară de Artă Tg-Jiu		-108.400	-108.400	-54.000		54.000	0,00
	Camera Agricolă Județeană Gorj						0	
	Spitalul Judetean de Urgenta Tg-Jiu						0	
	Spitalul de Pneumoftiziologie "Tudor Vladimirescu" -Runcu, Dobrita						0	
	Alte transferuri voluntare	37.10.50	0				0	
	III. OPERAȚIUNI FINANCIARE (cod 40.10+41.10)	00.16	3.024.530	2.726.300	2.726.300	2.726.484	184	100,01
	Încasări din rambursarea împrumuturilor acordate (cod40.10.15)	40.10	3.024.530	2.726.300	2.726.300	2.726.484	184	100,01
	Sume utilizate din excedentul anului precedent pentru efectuarea de cheltuieli	40.10.15	3.024.530	2.726.300	2.726.300	2.726.484	184	100,01
	Spitalul Judetean de Urgenta Tg-Jiu		2.315.530	2.017.300	2.017.300	2.017.298	-2	100,00
	Spitalul de Pneumoftiziologie "Tudor Vladimirescu" -Runcu, Dobrita		709.000	709.000	709.000	709.186	186	100,03
	Alte operațiuni financiare (cod 41.10.01+41.10.06)	41.10	0	0	0	0	0	
	Disponibilități din venituri curente constituite în depozite	41.10.01					0	
	Sume din excedentul anului precedent pentru acoperirea golurilor temporare de casă	41.10.06					0	
	IV. SUBVENTII (cod 00.18)	00.17	20.494.670	28.994.670	17.858.670	15.944.474	-1.914.196	89,28
	SUBVENTII DE LA ALTE NIVELE ALE ADMINISTRATIEI PUBLICE (cod 43.10)	00.18	20.494.670	28.994.670	17.858.670	15.944.474	-1.914.196	89,28
	Subvenții de la bugetul de stat (cod 42.10.11+42.10.43)	42.10	0	0	0	0	0	
	SUBVENTII DE LA ALTE ADMINISTRATII (cod 43.10.09+43.10.10+43.10.15)	43.10	20.494.670	28.994.670	17.858.670	15.944.474	-1.914.196	89,28
	Subvenții pentru instituții publice	43.10.09	10.214.200	10.214.200	5.196.200	4.726.700	-469.500	90,96
	Muzeul Județean Gorj		2.781.500	2.781.500	1.503.500	1.250.000	-253.500	83,14
	Ansamblul "Doina Gorjului"		4.169.400	4.169.400	2.077.400	1.861.400	-216.000	89,60
	Școala Populară de Artă Tg-Jiu		3.263.300	3.263.300	1.615.300	1.615.300	0	100,00
	Subvenții din bugetele locale pentru finanțarea cheltuielilor curente din domeniul sănătății	43.10.10	0	0	0	0	0	
	Spitalul Judetean de Urgenta Tg-Jiu						0	

	Spitalul de Pneumoftiziologie "Tudor Vladimirescu" -Runcu, Dobrita							0	
	Subvenții din bugetul Fondului național unic de asigurări sociale de sănătate	43.10.33	10.280.470	18.780.470	12.662.470	11.217.774	-1.444.696	88,59	
	Spitalul Județean de Urgență Tg-Jiu		5.888.470	14.388.470	9.588.470	9.300.650	-287.820	97,00	
	Spitalul de Pneumoftiziologie "Tudor Vladimirescu" -Runcu, Dobrita		4.392.000	4.392.000	3.074.000	1.917.124	-1.156.876	62,37	
VENITURILE SECȚIUNII DE DEZVOLTARE (cod 00.12+ 00.15+00.16+ 00.17+45.10) - TOTAL		00.01	126.000	858.230	803.830	298.356	-505.474	37,12	
	Muzeul Județean Gorj		17.600	17.600	17.600	0	-17.600	0,00	
	Ansamblul "Doina Gorjului"		0	0	0	0	0	0,00	
	Școala Populară de Artă Tg-Jiu		108.400	108.400	54.000	0	-54.000	0,00	
	Camera Agricolă Județeană Gorj		0	0	0	0	0		
	Spitalul Județean de Urgență Tg-Jiu		0	732.230	732.230	298.356	-433.874		
	Spitalul de Pneumoftiziologie "Tudor Vladimirescu" -Runcu, Dobrita		0	0	0	0	0		
C. VENITURI NEFISCALE (cod 00.14)		00.12	108.400	108.400	54.000	0	-54.000	0,00	
C2. VANZARI DE BUNURI SI SERVICII (cod 37.10)		00.14	108.400	108.400	54.000	0	-54.000	0,00	
Transferuri voluntare, altele decât subvențiile (cod 37.10.04)		37.10	108.400	108.400	54.000	0	-54.000	0,00	
Vărsăminte din secțiunea de funcționare		37.10.04	108.400	108.400	54.000	0	-54.000	0,00	
	Muzeul Județean Gorj						0		
	Ansamblul "Doina Gorjului"						0		
	Școala Populară de Artă Tg-Jiu		108.400	108.400	54.000		-54.000	0,00	
	Camera Agricolă Județeană Gorj						0		
	Spitalul Județean de Urgență Tg-Jiu						0		
	Spitalul de Pneumoftiziologie "Tudor Vladimirescu" -Runcu, Dobrita						0		
II. VENITURI DIN CAPITAL (cod 39.10)		00.15	0	0	0	135	135		
Venituri din valorificarea unor bunuri (cod 39.10.01+39.10.50)		39.10	0	0	0	135	135		
	Venituri din valorificarea unor bunuri ale instituțiilor publice	39.10.01	0	0	0	135	135		
	Spitalul Județean de Urgență Tg-Jiu					135	135		
	Spitalul de Pneumoftiziologie "Tudor Vladimirescu" -Runcu, Dobrita						0		
	Alte venituri din valorificarea unor bunuri	39.10.50					0		
III. OPERAȚIUNI FINANCIARE (cod 40.10)		00.16	0	298.230	298.230	298.221	-9		
Încasări din rambursarea împrumuturilor acordate (cod40.10.16+ 40.10.50)		40.10	0	298.230	298.230	298.221	-9		
	Sume utilizate din excedentul anului precedent pentru efectuarea de cheltuieli	40.10.15		298.230	298.230	298.221	-9		
	de dezvoltare	40.10.15.02		298.230	298.230	298.221	-9		
	Spitalul Județean de Urgență Tg-Jiu			298.230	298.230	298.221			
IV. SUBVENȚII (cod 00.18)		00.17	17.600	451.600	451.600	0	-451.600	0,00	
SUBVENȚII DE LA ALTE NIVELE ALE ADMINISTRATIEI PUBLICE (cod 42.10+43.10)		00.18	17.600	451.600	451.600	0	-451.600	0,00	
Subvenții de la bugetul de stat (cod 42.10.39)		42.10	0	0	0	0	0		
	Subvenții de la bugetul de stat către instituții publice finanțate parțial sau integral din venituri proprii	42.10.39					0		
SUBVENȚII DE LA ALTE ADMINISTRATII (cod 43.10.14+43.10.16+43.10.17)		43.10	17.600	451.600	451.600	0	-451.600	0,00	
	Subvenții din bugetele locale pentru finanțarea cheltuielilor de capital din domeniul sănătății	43.10.14	0	44.000	44.000	0	-44.000		
	Spitalul Județean de Urgență Tg-Jiu			44.000	44.000		-44.000		
	Spitalul de Pneumoftiziologie "Tudor Vladimirescu" -Runcu, Dobrita					0	0		
	Sume din bugetul de stat către bugetele locale pentru finanțarea investițiilor în sănătate (cod 43.10.16.01+43.10.16.02+43.10.16.03)	43.10.16	0	390.000	390.000	0	-390.000		
	Sume din bugetul de stat către bugetele locale pentru finanțarea aparaturii medicale și echipamentelor de comunicații în urgență în sănătate	43.10.16.01	0	390.000	390.000		-390.000		
	Spitalul Județean de Urgență Tg-Jiu		0	390.000	390.000	0	-390.000		

	Spitalul de Pneumoftiziologie "Tudor Vladimirescu" -Runcu, Dobrita						0	0	
	<i>Sume din bugetul de stat către bugetele locale pentru finanțarea reparațiilor capitale în sănătate</i>	43.10.16.02	0	0	0			0	
	Spitalul Judetean de Urgenta Tg-Jiu							0	
	Spitalul de Pneumoftiziologie "Tudor Vladimirescu" -Runcu, Dobrita						0	0	
	<i>Sume din bugetul de stat către bugetele locale pentru finanțarea altor investiții în sănătate</i>	43.10.16.03						0	
	<i>Sume din veniturile proprii ale Ministerului Sănătății către bugetele locale pentru finanțarea investițiilor în sănătate (cod 43.10.17.01+43.10.17.02+43.10.17.03)</i>	43.10.17	0	0	0	0	0	0	
	<i>Sume din veniturile proprii ale Ministerului Sănătății către bugetele locale pentru finanțarea aparaturii medicale și echipamentelor de comunicații în urgență în sănătate</i>	43.10.17.01	0	0	0	0	0	0	
	Spitalul Judetean de Urgenta Tg-Jiu							0	
	Subvenții pentru instituțiile publice destinate secțiunii de dezvoltare	43.10.19	17.600	17.600	17.600	0	-17.600	0,00	
	Muzeul Județean Gorj		17.600	17.600	17.600		-17.600	0,00	
	Ansamblul "Doina Gorjului"		0					0	
	Școala Populară de Artă Tg-Jiu							0	
	Sume FEN postaderare în contul plăților efectuate și prefinanțări (cod 45.10.01 la 45.10.05)	45.10	0	0	0	0	0	0	
	Fondul European de Dezvoltare Regională (cod 45.10.01.01+45.10.01.02+45.10.01.03)	45.10.01	0	0	0	0	0	0	
	Spitalul Judetean de Urgenta Tg-Jiu							0	

PREȘEDINTE,
COSMIN-MIHAI POPESCU

CONTRASEMNEAZĂ:
SECRETAR AL JUDEȚULUI
CRISTINA-ELENA RĂDULEA-ZAMFIRESCU

**EXECUȚIA BUGETULUI CENTRALIZAT AL INSTITUȚIILOR PUBLICE ȘI ACTIVITĂȚILOR FINANȚATE INTEGRAL SAU PARȚIAL DIN VENITURI PROPRII
DETALIAT LA CHELTUIELI, PE CAPITOLE, SUBCAPITOLE ȘI PARAGRAFE, ÎNREGISTRATĂ LA DATA DE 30.06.2017**

lei

DENUMIREA INDICATORILOR	Cod indicator	Program anual cf.HCJ nr 1/2017		Program actualizat, din care:		Executie 30.06.2017	Diferențe col.5- col.4	% col.5/col.4
		TOTAL AN	din care credite bugetare destinate stingerii plăților restante	TOTAL AN	Prevederi trimestriale cumulate			
A	0	1	2	3	4	5	6	7
TOTAL CHELTUIELI (cod 50.10+59.10+63.10+69.10+79.10)	49.10	128.613.600	0	137.547.600	91.679.900	70.759.745	-20.170.325	77,18
cheltuieli de personal	10	89.662.200	0	98.162.200	68.725.700	55.101.688	-13.624.012	80,18
bunuri și servicii	20	38.645.400	0	38.347.170	22.055.370	15.691.972	-6.363.398	71,15
proiecte cu finantare din fonduri externe nerambursabile	56	0	0	0	0	0	0	
alte cheltuieli	59	180.000	0	180.000	95.000	94.153	-847	99,11
active nefinanciare	71	126.000	0	858.230	803.830	0	-71.600	0,00
plăți efectuate în anii precedenți și recuperate în anul curent	85	0	0	0	0	-128.068	0	
Partea I-a SERVICII PUBLICE GENERALE (cod 54.10+55.10)	50.10	0	0	0	0	0	0	
Alte servicii publice generale (cod 54.10.10)	54.10	0	0	0	0	0	0	
Din total capitol:								
Servicii publice comunitare de evidență a persoanelor	54.10.10	0	0	0	0	0	0	
Tranzactii privind datoria publica si imprumuturi	55.10	0	0	0	0	0	0	
Partea II-a APARARE, ORDINE PUBLICA SI SIGURANTA NATIONALA (cod 61.10.03+61.10.50)	61.10	0	0	0	0	0	0	
Ordine publica si siguranta nationala (cod 61.10.03+61.10.50)	61.10	0	0	0	0	0	0	
Din total capitol:								
Ordine publica (cod 61.10.03.04)	61.10.03	0	0	0	0	0	0	
Politie comunitara	61.10.03.04	0	0	0	0	0	0	
Alte cheltuieli în domeniul ordinii publice și siguranței naționale	61.10.50	0	0	0	0	0	0	
Partea III-a CHELTUIELI SOCIAL-CULTURALE (COD 65.10+66.10+67.10+68.10+69.10)	63.10	128.613.600	0	137.547.600	91.679.900	70.759.745	-20.170.325	77,18
Învatamant (cod 65.10.03+65.10.04+65.10.05+65.10.07+65.10.11+65.10.50)	65.10	0	0	0	0	0	0	
Din total capitol:								
Învatamânt prescolar și primar (COD 65.10.03.01+65.10.03.02)	65.10.03	0	0	0	0	0	0	
Învatamânt prescolar	65.10.03.01	0	0	0	0	0	0	
Învatamânt primar	65.10.03.02	0	0	0	0	0	0	
Învatamânt secundar (cod 65.10.04.01 la cod 65.10.04.03)	65.10.04	0	0	0	0	0	0	

	Învatamânt secundar inferior	65.10.04.01	0	0	0	0	0	0	0
	Învatamânt secundar superior	65.10.04.02	0	0	0	0	0	0	0
	Invatamant profesional	65.10.04.03	0	0	0	0	0	0	0
	Învatamânt postliceal	65.10.05	0	0	0	0	0	0	0
	Învatamânt nedefinibil prin nivel (COD 65.10.07.04)	65.10.07	0	0	0	0	0	0	0
	Învatamânt special	65.10.07.04	0	0	0	0	0	0	0
	Servicii auxiliare pentru educatie (cod 65.10.11.03+65.10.11.30)	65.10.11	0	0	0	0	0	0	0
	Internate si cantine pentru elevi	65.10.11.03	0	0	0	0	0	0	0
	Alte servicii auxiliare	65.10.11.30	0	0	0	0	0	0	0
	Alte cheltuieli în domeniul învatamântului	65.10.50	0	0	0	0	0	0	0
Sanatate (cod 66.10.06+66.10.08+66.10.50)		66.10	117.301.000	0	126.235.000	85.897.600	66.047.217	-19.118.153	76,89
<i>Din total capitol:</i>									
	Servicii medicale în unități sanitare cu paturi (cod 66.10.06.01)	66.10.06	117.301.000	0	126.235.000	85.897.600	66.047.217	-19.118.153	76,89
	Spitale generale	66.10.06.01	117.301.000	0	126.235.000	85.897.600	66.047.217	-19.118.153	76,89
	Spitalul Judetean de Urgenta Tg-Jiu		99.909.000	0	108.843.000	73.507.600	58.225.025	-14.550.345	79,21
	<i>cheltuieli de personal</i>	<i>10</i>	<i>69.052.000</i>		<i>77.552.000</i>	<i>55.829.600</i>	<i>45.562.131</i>	<i>-10.267.469</i>	<i>81,61</i>
	<i>bunuri și servicii</i>	<i>20</i>	<i>30.677.000</i>		<i>30.378.770</i>	<i>16.850.770</i>	<i>12.678.957</i>	<i>-4.171.813</i>	<i>75,24</i>
	<i>alte cheltuieli</i>	<i>59</i>	<i>180.000</i>		<i>180.000</i>	<i>95.000</i>	<i>94.153</i>	<i>-847</i>	<i>99,11</i>
	<i>proiecte cu finantare din fonduri externe nerambursabile</i>	<i>56</i>						<i>0</i>	
	<i>active nefinanciare</i>	<i>71</i>			<i>732.230</i>	<i>732.230</i>			
		<i>85</i>					<i>-110.216</i>		
	Spitalul de Pneumoftiziologie "Tudor Vladimirescu" -Runcu, Dobrita		17.392.000	0	17.392.000	12.390.000	7.822.192	-4.551.201	63,13
	<i>cheltuieli de personal</i>	<i>10</i>	<i>13.560.000</i>		<i>13.560.000</i>	<i>9.497.000</i>	<i>6.516.672</i>	<i>-2.980.328</i>	<i>68,62</i>
	<i>bunuri și servicii</i>	<i>20</i>	<i>3.832.000</i>		<i>3.832.000</i>	<i>2.893.000</i>	<i>1.322.127</i>	<i>-1.570.873</i>	<i>45,70</i>
	<i>active nefinanciare</i>	<i>71</i>	<i>0</i>				<i>0</i>	<i>0</i>	
	<i>plăți efectuate în anii precedenți și recuperate în anul curent</i>	<i>85</i>	<i>0</i>		<i>0</i>	<i>0</i>	<i>-16.607</i>		
	<i>Servicii de sanatate publica</i>	66.10.08	0		0	0	0	0	0
	Alte cheltuieli in domeniul sanatatii (cod 66.10.50.50)	66.10.50	0		0	0	0	0	0
	Alte institutii si actiuni sanitare	66.10.50.50	0		0	0	0	0	0
Cultura, recreere si religie (67.10.03+67.10.05+67.10.50)		67.10	11.312.600	0	11.312.600	5.782.300	4.712.528	-1.052.172	81,50
<i>Din total capitol:</i>									
	Servicii culturale (cod 67.10.03.03 la cod 67.10.03.07+67.10.03.09 la cod 67.10.03.11+67.10.03.15+67.10.03.30)	67.10.03	11.312.600	0	11.312.600	5.782.300	4.712.528	-1.052.172	81,50
	Muzee	67.10.03.03	3.085.100	0	3.085.100	1.674.600	1.284.284	-372.716	76,69
	Muzeul Judetean Gorj		3.085.100	0	3.085.100	1.674.600	1.284.284	-372.716	76,69
	<i>cheltuieli de personal</i>	<i>10</i>	<i>1.706.000</i>		<i>1.706.000</i>	<i>822.700</i>	<i>708.009</i>	<i>-114.691</i>	<i>86,06</i>
	<i>bunuri și servicii</i>	<i>20</i>	<i>1.361.500</i>		<i>1.361.500</i>	<i>834.300</i>	<i>577.520</i>	<i>-256.780</i>	<i>69,22</i>
	<i>active nefinanciare</i>	<i>71</i>	<i>17.600</i>		<i>17.600</i>	<i>17.600</i>		<i>-17.600</i>	
		<i>85</i>					<i>-1.245</i>		
	Institutii publice de spectacole si concerte	67.10.03.04	4.456.800	0	4.456.800	2.209.000	1.865.081	-326.319	84,43
	Ansablul "Doina Gorjului"		4.439.200	0	4.439.200	2.191.400	1.865.081	-326.319	85,11
	<i>cheltuieli de personal</i>	<i>10</i>	<i>2.907.200</i>		<i>2.907.200</i>	<i>1.370.400</i>	<i>1.213.408</i>	<i>-156.992</i>	<i>88,54</i>

	<i>bunuri și servicii</i>	20	1.532.000		1.532.000	821.000	651.673	-169.327	79,38
	<i>active nefinanciare</i>	71						0	
	Scoli populare de arta si meserii	67.10.03.05	3.788.300	0	3.788.300	1.916.300	1.563.163	-353.137	81,57
	Școala Populară de Artă Tg-Jiu		3.788.300	0	3.788.300	1.916.300	1.563.163	-353.137	81,57
	<i>cheltuieli de personal</i>	10	2.437.000		2.437.000	1.206.000	1.101.468	-104.532	91,33
	<i>bunuri și servicii</i>	20	1.242.900		1.242.900	656.300	461.695	-194.605	70,35
	<i>active nefinanciare</i>	71	108.400		108.400	54.000	0	-54.000	0,00
	Servicii recreative si sportive (cod 67.10.05.01)	67.10.05	0	0	0	0	0	0	
	Sport	67.10.05.01	0	0	0	0	0	0	
	Alte servicii în domeniile culturii, recreerii si religiei	67.10.50	0	0	0	0	0	0	
	Asigurari si asistenta sociala (cod 68.10.04+68.10.05+68.10.11+68.10.12+68.10.50)	68.10	0	0	0	0	0	0	0
	<i>Din total capitol:</i>								
	Asistenta acordata persoanelor in varsta	68.10.04	0	0	0	0	0	0	
	Asistenta sociala in caz de boli si invaliditati (cod 68.10.05.02)	68.10.05	0	0	0	0	0	0	
	Asistenta sociala in caz de invaliditate	68.10.05.02	0	0	0	0	0	0	
	Crese	68.10.11	0	0	0	0	0	0	
	Unitati de asistenta medico-sociale	68.10.12	0	0	0	0	0	0	
	Alte cheltuieli în domeniul asigurărilor și asistenței sociale	68.10.50	0	0	0	0	0	0	
	Partea a IV-a SERVICII SI DEZVOLTARE PUBLICA, LOCUINTE, MEDIU SI APE (cod 70.10+74.10)	69.10	0	0	0	0	0	0	0
	Locuinte, servicii si dezvoltare publica (cod 70.10.03+70.10.04+70.10.50)	70.10	0	0	0	0	0	0	0
	<i>Din total capitol:</i>								
	Locuinte (cod 70.10.03.01+ 70.10.03.30)	70.10.03	0	0	0	0	0	0	
	Dezvoltarea sistemului de locuinte	70.10.03.01	0	0	0	0	0	0	
	Alte cheltuieli in domeniul locuintelor	70.10.03.30	0	0	0	0	0	0	
	Servicii și dezvoltare publică	70.10.04	0	0	0	0	0	0	
	Alte servicii în domeniile locuintelor, serviciilor si dezvoltarii comunale	70.10.50	0	0	0	0	0	0	
	Protectia mediului (cod 74.10.03+74.10.04+74.10.05)	74.10	0	0	0	0	0	0	0
	<i>Din total capitol:</i>								
	Reducerea si controlul poluarii	74.10.03	0	0	0	0	0	0	
	Protectia biosferei si a mediului natural	74.10.04	0	0	0	0	0	0	
	Salubritate si gestiunea deseurilor (cod 74.10.05.01+74.10.05.02)	74.10.05	0	0	0	0	0	0	
	Salubritate	74.10.05.01	0	0	0	0	0	0	
	Colectarea, tratarea si distrugerea deseurilor	74.10.05.02	0	0	0	0	0	0	
	Partea a V-a ACTIUNI ECONOMICE (cod 80.10+83.10+84.10+87.10)	79.10	0	0	0	0	0	0	0
	Actiuni generale economice, comerciale si de munca (cod 80.10.01)	80.10	0	0	0	0	0	0	0
	<i>Din total capitol:</i>								
	Actiuni generale economice si comerciale (cod 80.10.01.30)	80.10.01	0	0	0	0	0	0	
	Alte cheltuieli pentru actiuni generale economice si comerciale	80.10.01.30	0	0	0	0	0	0	
	Agricultura, silvicultura, piscicultura si vanatoare (cod 83.10.03.07+83.10.03.30)	83.10	0	0	0	0	0	0	0
	<i>Din total capitol:</i>								

	<i>Agricultura</i>	83.10.03	0	0	0	0	0	0	0	
	<i>Camere agricole</i>	83.10.03.07	0	0	0	0	0	0	0	
	Camera Agricolă Județeană Gorj		0	0	0	0	0	0	0	
	<i>cheltuieli de personal</i>	10								
	<i>bunuri și servicii</i>	20								
	Alte cheltuieli în domeniul agriculturii	83.10.03.30								
Transporturi (cod 84.10.50)			84.10	0	0	0	0	0	0	
<i>Din total capitol:</i>										
	Alte cheltuieli în domeniul transporturilor	84.10.50	0	0	0	0	0	0	0	
Alte actiuni economice (cod 87.10.50)			87.10	0	0	0	0	0	0	
<i>Din total capitol:</i>										
	Alte actiuni economice	87.10.50	0	0	0	0	0	0	0	
CHELTUIELILE SECȚIUNII DE FUNCȚIONARE (cod 50.10+59.10+61.10+65.10+66.10+67.10+68.10+69.10+70.10+71.10+72.10+73.10+74.10+75.10+76.10+77.10+78.10+79.10+80.10+81.10+82.10+83.10+84.10+85.10+86.10+87.10+88.10+89.10+90.10+91.10+92.10+93.10+94.10+95.10+96.10+97.10+98.10+99.10)			49.10	128.487.600	0	136.689.370	90.876.070	70.759.745	-20.116.325	77,86
Partea I-a SERVICII PUBLICE GENERALE (cod 54.10+55.10)			50.10	0	0	0	0	0	0	
Alte servicii publice generale (cod 54.10.10)			54.10	0	0	0	0	0	0	
<i>Din total capitol:</i>										
	Servicii publice comunitare de evidență a persoanelor	54.10.10								
Tranzactii privind datoria publica si imprumuturi			55.10							
Partea II-a APARARE, ORDINE PUBLICA SI SIGURANTA NATIONALA (cod 59.10)			59.10	0	0	0	0	0	0	
Ordine publica si siguranta nationala (cod 61.10.03+61.10.50)			61.10	0	0	0	0	0	0	
<i>Din total capitol:</i>										
	Ordine publica (cod 61.10.03.04)	61.10.03	0	0	0	0	0	0	0	
	Politie comunitara	61.10.03.04								
	Alte cheltuieli în domeniul ordinii publice și siguranței naționale	61.10.50								
Partea III-a CHELTUIELI SOCIAL-CULTURALE (COD 65.10+66.10+67.10+68.10+69.10+70.10+71.10+72.10+73.10+74.10+75.10+76.10+77.10+78.10+79.10+80.10+81.10+82.10+83.10+84.10+85.10+86.10+87.10+88.10+89.10+90.10+91.10+92.10+93.10+94.10+95.10+96.10+97.10+98.10+99.10)			63.10	128.487.600	0	136.689.370	90.876.070	70.759.745	-20.116.325	77,86
Învatamant (cod 65.10.03+65.10.04+65.10.05+65.10.07+65.10.11+65.10.50)			65.10	0	0	0	0	0	0	
<i>Din total capitol:</i>										
	Învatamânt prescolar si primar (COD 65.10.03.01+65.10.03.02)	65.10.03	0	0	0	0	0	0	0	
	Învatamânt prescolar	65.10.03.01								
	Învatamânt primar	65.10.03.02								
	Învatamânt secundar (cod 65.10.04.01 la cod 65.10.04.03)	65.10.04	0	0	0	0	0	0	0	
	Învatamânt secundar inferior	65.10.04.01								
	Învatamânt secundar superior	65.10.04.02								
	Învatamant profesional	65.10.04.03								
	Învatamânt postliceal	65.10.05								
	Învatamânt nedefinibil prin nivel (COD 65.10.07.04)	65.10.07	0	0	0	0	0	0	0	
	Învatamânt special	65.10.07.04								
	Servicii auxiliare pentru educatie (cod 65.10.11.03+65.10.11.30)	65.10.11	0	0	0	0	0	0	0	
	Internate si cantine pentru elevi	65.10.11.03								

	Alte servicii auxiliare	65.10.11.30								
	Alte cheltuieli în domeniul învățământului	65.10.50								
Sanatate (cod 66.10.06+66.10.08+66.10.50)		66.10	117.301.000	0	125.502.770	85.165.370	66.047.217	-19.118.153	77,55	
<i>Din total capitol:</i>										
	Servicii medicale în unități sanitare cu paturi (cod 66.10.06.01)	66.10.06	117.301.000	0	125.502.770	85.165.370	66.047.217	-19.118.153	77,55	
	Spitale generale	66.10.06.01	117.301.000	0	125.502.770	85.165.370	66.047.217	-19.118.153	77,55	
	Spitalul Judetean de Urgenta Tg-Jiu		99.909.000		108.110.770	72.775.370	58.225.025	-14.550.345	80,01	
	Spitalul de Pneumoftiziologie "Tudor Vladimirescu" -Runcu, Dobrita		17.392.000		17.392.000	12.390.000	7.822.192	-4.567.808	63,13	
	<i>Servicii de sanatate publica</i>	66.10.08			0				0	
	Alte cheltuieli in domeniul sanatatii (cod 66.10.50.50)	66.10.50			0				0	
	Alte institutii si actiuni sanitare	66.10.50.50			0				0	
Cultura, recreere si religie (67.10.03+67.10.05+67.10.50)		67.10	11.186.600	0	11.186.600	5.710.700	4.712.528	-998.172	82,52	
<i>Din total capitol:</i>										
	Servicii culturale (cod 67.10.03.03 la cod 67.10.03.07+67.10.03.09 la cod 67.10.03.11+67.10.03.15+67.10.03.30)	67.10.03	11.186.600	0	11.186.600	5.710.700	4.712.528	-998.172	82,52	
	Muzee	67.10.03.03	3.067.500	0	3.067.500	1.657.000	1.284.284	-372.716	77,51	
	Muzeul Județean Gorj		3.067.500		3.067.500	1.657.000	1.284.284	-372.716	77,51	
	Institutii publice de spectacole si concerte	67.10.03.04	4.439.200	0	4.439.200	2.191.400	1.865.081	-326.319	85,11	
	Ansamblul "Doina Gorjului"		4.439.200		4.439.200	2.191.400	1.865.081	-326.319	85,11	
	Scoli populare de arta si meserii	67.10.03.05	3.679.900	0	3.679.900	1.862.300	1.563.163	-299.137	83,94	
	Școala Populară de Artă Tg-Jiu		3.679.900		3.679.900	1.862.300	1.563.163	-299.137	83,94	
	Servicii recreative si sportive (cod 67.10.05.01)	67.10.05			0				0	
	Sport	67.10.05.01			0				0	
	Alte servicii în domeniile culturii, recreerii si religiei	67.10.50			0				0	
Asigurari si asistenta sociala (cod 68.10.04+68.10.05+68.10.11+68.10.12+68.10.50)		68.10	0	0	0	0	0	0	0	
<i>Din total capitol:</i>										
	Asistenta acordata persoanelor in varsta	68.10.04								
	Asistenta sociala in caz de boli si invaliditati (cod 68.10.05.02)	68.10.05	0	0	0	0	0	0	0	
	Asistenta sociala in caz de invaliditate	68.10.05.02	0	0	0	0	0	0	0	
	Crese	68.10.11			0				0	
	Unitati de asistenta medico-sociale	68.10.12			0				0	
	Alte cheltuieli în domeniul asigurărilor și asistenței sociale	68.10.50			0				0	
Partea a IV-a SERVICII SI DEZVOLTARE PUBLICA, LOCUINTE, MEDIU SI APE (cod 70.10+74.10)		69.10	0	0	0	0	0	0	0	
Locuinte, servicii si dezvoltare publica (cod 70.10.03+70.10.04+70.10.50)		70.10	0	0	0	0	0	0	0	
<i>Din total capitol:</i>										
	Locuinte (cod 70.10.03.01+ 70.10.03.30)	70.10.03								
	Dezvoltarea sistemului de locuinte	70.10.03.01								
	Alte cheltuieli in domeniul locuintelor	70.10.03.30								
	Servicii și dezvoltare publică	70.10.04								
	Alte servicii în domeniile locuintelor, serviciilor si dezvoltarii comunale	70.10.50								

Protectia mediului (cod 74.10.03+74.10.04+74.10.05)		74.10	0	0	0	0	0	0	
<i>Din total capitol:</i>									
	Reducerea si controlul poluarii	74.10.03							
	Protectia biosferei si a mediului natural	74.10.04							
	Salubritate si gestiunea deseurilor (cod 74.10.05.01+74.10.05.02)	74.10.05							
	Salubritate	74.10.05.01							
	Colectarea, tratarea si distrugerea deseurilor	74.10.05.02							
Partea a V-a ACTIUNI ECONOMICE (cod 80.10+83.10+84.10+87.10)		79.10	0	0	0	0	0	0	
Actiuni generale economice, comerciale si de munca (cod 80.10.01)		80.10	0	0	0	0	0	0	
<i>Din total capitol:</i>									
	Actiuni generale economice si comerciale (cod 80.10.01.30)	80.10.01							
	Alte cheltuieli pentru actiuni generale economice si comerciale	80.10.01.30							
Agricultura, silvicultura, piscicultura si vanatoare (cod 83.10.03.07+83.10.03.30)		83.10	0	0	0	0	0	0	
<i>Din total capitol:</i>									
	Agricultura	83.10.03	0	0	0	0	0	0	
	Camere agricole	83.10.03.07	0	0	0	0	0	0	
	Camera Agricolă Județeană Gorj								
	Alte cheltuieli în domeniul agriculturii	83.10.03.30			0			0	
Transporturi (cod 84.10.50)		84.10	0	0	0	0	0	0	
<i>Din total capitol:</i>									
	Alte cheltuieli în domeniul transporturilor	84.10.50							
Alte actiuni economice (cod 87.10.50)		87.10	0	0	0	0	0	0	
<i>Din total capitol:</i>									
	Alte actiuni economice	87.10.50							
CHELTUIELILE SECȚIUNII DE DEZVOLTARE (cod 50.10+59.10+60.10)		49.10	126.000	0	858.230	803.830	0	-54.000	0,00
Partea I-a SERVICII PUBLICE GENERALE (cod 54.10+55.10)		50.10	0	0	0	0	0	0	
Alte servicii publice generale (cod 54.10.10)		54.10	0	0	0	0	0	0	
<i>Din total capitol:</i>									
	Servicii publice comunitare de evidență a persoanelor	54.10.10							
Tranzactii privind datoria publica si imprumuturi		55.10							
Partea II-a APARARE, ORDINE PUBLICA SI SIGURANTA NATIONALA (cod 61.10+65.10)		59.10	0	0	0	0	0	0	
Ordine publica si siguranta nationala (cod 61.10.03+61.10.50)		61.10	0	0	0	0	0	0	
<i>Din total capitol:</i>									
	Ordine publica (cod 61.10.03.04)	61.10.03	0	0	0	0	0	0	
	Politie comunitara	61.10.03.04							
	Alte cheltuieli în domeniul ordinii publice și siguranței naționale	61.10.50							
Partea III-a CHELTUIELI SOCIAL-CULTURALE (COD 65.10+66.10+67.10)		63.10	126.000	0	858.230	803.830	0	-54.000	0,00
Invatamant (cod 65.10.03+65.10.04+65.10.05+65.10.07+65.10.11+65.10.50)		65.10	0	0	0	0	0	0	
<i>Din total capitol:</i>									

	Învatamânt prescolar si primar (COD 65.10.03.01+65.10.03.02)	65.10.03	0	0	0	0	0	0	0
	Învatamânt prescolar	65.10.03.01							
	Învatamânt primar	65.10.03.02							
	Învatamânt secundar (cod 65.10.04.01 la cod 65.10.04.03)	65.10.04	0	0	0	0	0	0	0
	Învatamânt secundar inferior	65.10.04.01							
	Învatamânt secundar superior	65.10.04.02							
	Invatamant profesional	65.10.04.03							
	Învatamânt postliceal	65.10.05							
	Învatamânt nedefinibil prin nivel (COD 65.10.07.04)	65.10.07	0	0	0	0	0	0	0
	Învatamânt special	65.10.07.04							
	Servicii auxiliare pentru educatie (cod 65.10.11.03+65.10.11.30)	65.10.11	0	0	0	0	0	0	0
	Internate si cantine pentru elevi	65.10.11.03							
	Alte servicii auxiliare	65.10.11.30							
	Alte cheltuieli în domeniul învățământului	65.10.50							
	Sanatate (cod 66.10.06+66.10.08+66.10.50)	66.10	0	0	732.230	732.230	0	0	
	<i>Din total capitol:</i>								
	Servicii medicale în unități sanitare cu paturi (cod 66.10.06.01)	66.10.06	0	0	732.230	732.230	0	0	
	Spitale generale	66.10.06.01	0	0	732.230	732.230	0	0	
	Spitalul Judetean de Urgenta Tg-Jiu				732.230	732.230			
	Spitalul de Pneumoftiziologie "Tudor Vladimirescu" -Runcu, Dobrita		0				0	0	
	<i>Servicii de sanatate publica</i>	66.10.08			0			0	
	Alte cheltuieli in domeniul sanatatii (cod 66.10.50.50)	66.10.50			0			0	
	Alte institutii si actiuni sanitare	66.10.50.50			0			0	
	Cultura, recreere si religie (67.10.03+67.10.05+67.10.50)	67.10	126.000	0	126.000	71.600	0	-54.000	0,00
	<i>Din total capitol:</i>								
	Servicii culturale (cod 67.10.03.03 la cod 67.10.03.07+67.10.03.09 la cod 67.10.03.11+67.10.03.15+67.10.03.30)	67.10.03	126.000	0	126.000	71.600	0	-54.000	0,00
	Muzee	67.10.03.03	0	0	0	0	0	0	0
	Muzeul Judetean Gorj								0
	Instituti publice de spectacole si concerte	67.10.03.04	17.600	0	17.600	17.600	0	0	0,00
	Ansamblul "Doina Gorjului"								
	Scoli populare de arta si meserii	67.10.03.05	108.400	0	108.400	54.000	0	-54.000	0,00
	Școala Populară de Artă Tg-Jiu		108.400		108.400	54.000	0	-54.000	0,00
	Servicii recreative si sportive (cod 67.10.05.01)	67.10.05			0			0	
	Sport	67.10.05.01			0			0	
	Alte servicii în domeniile culturii, recreerii si religiei	67.10.50			0			0	
	Asigurari si asistenta sociala (cod 68.10.04+68.10.05+68.10.11+68.10.12+68.10.50)	68.10	0	0	0	0	0	0	0
	<i>Din total capitol:</i>								
	Asistenta acordata persoanelor in varsta	68.10.04							
	Asistenta sociala in caz de boli si invaliditati (cod 68.10.05.02)	68.10.05	0	0	0	0	0	0	0
	Asistenta sociala in caz de invaliditate	68.10.05.02	0	0	0	0	0	0	0

	Crese	68.10.11			0			0
	Unitati de asistenta medico-sociale	68.10.12			0			0
	Alte cheltuieli în domeniul asigurărilor și asistenței sociale	68.10.50			0			0
Partea a IV-a SERVICII SI DEZVOLTARE PUBLICA, LOCUINTE, MEDIU SI APE (cod 70.10+74.10)		69.10	0	0	0	0	0	0
Locuinte, servicii si dezvoltare publica (cod 70.10.03+70.10.04+70.10.50)		70.10	0	0	0	0	0	0
<i>Din total capitol:</i>								
	Locuinte (cod 70.10.03.01+ 70.10.03.30)	70.10.03						
	Dezvoltarea sistemului de locuinte	70.10.03.01						
	Alte cheltuieli in domeniul locuintelor	70.10.03.30						
	Servicii și dezvoltare publică	70.10.04						
	Alte servicii în domeniile locuintelor, serviciilor si dezvoltarii comunale	70.10.50						
Protectia mediului (cod 74.10.03+74.10.04+74.10.05)		74.10	0	0	0	0	0	0
<i>Din total capitol:</i>								
	Reducerea si controlul poluarii	74.10.03						
	Protectia biosferei si a mediului natural	74.10.04						
	Salubritate si gestiunea deseurilor (cod 74.10.05.01+74.10.05.02)	74.10.05						
	Salubritate	74.10.05.01						
	Colectarea, tratarea si distrugerea deseurilor	74.10.05.02						
Partea a V-a ACTIUNI ECONOMICE (cod 80.10+83.10+84.10+87.10)		79.10	0	0	0	0	0	0
Actiuni generale economice, comerciale si de munca (cod 80.10.01)		80.10	0	0	0	0	0	0
<i>Din total capitol:</i>								
	Actiuni generale economice si comerciale (cod 80.10.01.30)	80.10.01						
	Alte cheltuieli pentru actiuni generale economice si comerciale	80.10.01.30						
Agricultura, silvicultura, piscicultura si vanatoare (cod 83.10.03.07+83.10.03.30)		83.10	0	0	0	0	0	0
<i>Din total capitol:</i>								
	Agricultura	83.10.03	0	0	0	0	0	0
	Camere agricole	83.10.03.07	0	0	0	0	0	0
	Camera Agricolă Județeană Gorj		0			0		
	Alte cheltuieli în domeniul agriculturii	83.10.03.30						
Transporturi (cod 84.10.50)		84.10	0	0	0	0	0	0
<i>Din total capitol:</i>								
	Alte cheltuieli în domeniul transporturilor	84.10.50						
Alte actiuni economice (cod 87.10.50)		87.10	0	0	0	0	0	0
<i>Din total capitol:</i>								
	Alte actiuni economice	87.10.50			0			0

PREȘEDINTE,
COSMIN-MIHAI POPESCU

CONTRASEMNEAZĂ:
SECRETAR AL JUDEȚULUI
CRISTINA-ELENA RĂDULEA-ZAMFIRESCU

EXPUNERE DE MOTIVE

la proiectul de hotărâre privind aprobarea execuției bugetului propriu general al județului Gorj înregistrată la data de 30.06.2017

BUGETUL PROPRIU GENERAL AL JUDEȚULUI GORJ pe anul 2017, aprobat inițial prin Hotărârea Consiliului Județean Gorj nr.44/31.03.2017, în cuantum de 317.906.610 lei, la partea de venituri, iar la partea de cheltuieli, în cuantumul de 319.812.780 lei, *după scăderea transferurilor între bugete în sumă de 10.231.800 lei*, a înregistrat suma de *307.674.810 lei*, la partea de venituri și la partea de cheltuieli a cumulat valoarea de *309.580.980 lei*, a fost influențat, prin rectificări bugetare, pe parcursul primului semestru, astfel încât, la data raportării, cumulează valoarea de *338.401.500 lei* - la partea de venituri și de *340.307.670 lei* - la partea de cheltuieli, iar *după scăderea transferurilor între bugete în sumă de 10.665.800 lei*, înregistrează suma de *327.735.700 lei* - la partea de venituri, respectiv *suma de 329.641.870 lei* - la partea de cheltuieli, centralizând două bugete componente, după cum urmează:

1. BUGETUL LOCAL

- la partea de venituri - *în sumă de 200.853.900 lei*, din care: *veniturile secțiunii de funcționare cumulează suma de 168.393.150 lei, reprezentând un procent de 83,84% și veniturile secțiunii de dezvoltare cumulează suma de 32.460.750 lei, respectiv un procent de 16,16%;*
- la partea de cheltuieli - *în sumă de 202.760.070 lei*, din care: *cheltuielile secțiunii de funcționare cumulează suma de 168.393.150 lei, reprezentând un procent de 83,05% și cheltuielile secțiunii de dezvoltare cumulează suma de 34.366.920 lei, respectiv un procent de 16,956%.*

Diferența dintre veniturile și cheltuielile programate pentru acest an, în sumă de **1.906.170 lei**, reprezintă deficit finanțat din excedentul anilor anteriori, programat a fi utilizat pentru finanțarea cheltuielilor secțiunii de dezvoltare.

2. BUGETUL CENTRALIZAT AL INSTITUȚIILOR PUBLICE ȘI ACTIVITĂȚILOR FINANȚATE PARȚIAL DIN VENITURI PROPRII

- la partea de venituri - *în sumă de 137.547.600 lei*, din care: *veniturile secțiunii de funcționare înregistrează suma de 136.689.370 lei, reprezentând un procent de 99,38% și veniturile secțiunii de dezvoltare înregistrează suma de 858.230 lei, reprezentând un procent de 0,62%;*
- la partea de cheltuieli - *în sumă de 137.547.600 lei*, din care: *cheltuielile secțiunii de funcționare înregistrează suma de 136.689.370 lei, reprezentând un procent de 99,38% și cheltuielile secțiunii de dezvoltare înregistrează suma de 858.230 lei, reprezentând un procent de 0,62%.*

Analiza execuției bugetare, înregistrată la 30.06.2017, pe bugete componente, pe secțiuni și detaliată pe capitole de venituri și cheltuieli, se prezintă după cum urmează:

BUGETUL LOCAL - VENITURI

Prevederile bugetare aferente semestrului I a.c., la partea de venituri a bugetului local, sunt în sumă de 124.126.560 lei, înregistrând încasări în cuantum de 106.919.936 lei (86,14%), astfel:

- **veniturile secțiunii de funcționare, programate în sumă de 100.655.970 lei, au fost încasate în procent de 97,07%, respectiv în valoare de 97.701.925 lei;**
- **veniturile secțiunii de dezvoltare, programate în sumă de 23.470.590 lei, au fost încasate în procent de 39,27 %, respectiv în valoare de 9.218.010 lei.**

Conform prevederilor Ordinului Ministrului Finanțelor Publice nr. 244/2010 pentru aprobarea metodologiilor de aplicare a prevederilor art. 14, alin. (7), ale art. 57, alin. (2¹) și ale art. 76¹, alin. (1), lit. e) din Legea nr. 273/2006 privind finanțele publice locale, cu modificările și completările ulterioare, **indicatorii economici calculați cu privire la execuția bugetelor locale, la partea de venituri**, se prezintă astfel:

- 1. Gradul de realizare a veniturilor**, determinat ca raport procentual între veniturile totale încasate în sumă de 106.919.935 lei și veniturile totale programate pentru perioada de raportare (trimestrul II / 2017) în sumă de 124.126.560 lei, **este de 86,14%**;
- 2. Gradul de realizare a veniturilor proprii**, determinat ca raport procentual între veniturile proprii încasate în sumă de 33.249.715 lei și veniturile proprii programate pentru perioada de raportare (trimestrul II/ 2017) în sumă de 45.581.960 lei, **este de 72%**;
- 3. Gradul de finanțare din veniturile proprii**, determinat ca raport procentual între veniturile proprii încasate (inclusiv cote defalcate din impozitul pe venit) în sumă de 33.249.715 lei și veniturile totale încasate în sumă de 106.919.935 lei, **este de 31,09%**;
- 4. Gradul de autofinanțare**, determinat ca raport procentual între veniturile proprii încasate (exclusiv cote defalcate din impozitul pe venit) în sumă de 12.744.141 lei și veniturile totale încasate în sumă de 106.919.935 lei, **este de 11,91 %**;
- 5. Gradul de autonomie decizională**, determinat ca raport procentual între veniturile depersonalizate încasate în sumă de 39.479.715 lei și total încasări în sumă de 106.919.935 lei, **este de 36%**;

NOTĂ: Veniturile depersonalizate reprezintă suma veniturilor proprii, inclusiv sumele defalcate din TVA pentru echilibrarea bugetelor locale.

- 6. Estimatul anual din venituri fiscale locale** - [E(vfl)] (respectiv venituri fiscale din care se scad cotele și sumele defalcate din impozitul pe venit - indicator 04.02 și sumele defalcate din taxa pe valoarea adăugată este în sumă de : 1.094.292 lei.

BUGETUL LOCAL - CHELTUIELI

Prevederile bugetare aferente semestrului I a.c., la partea de cheltuieli a bugetului local, au fost în sumă de 126.032.730 lei, înregistrând plăți în cuantum de 87.302.639 lei (69,27%), astfel:

- **cheltuielile secțiunii de funcționare, programate în sumă de 100.655.970 lei, au fost realizate în procent de 84,11%, respectiv au fost efectuate plăți în valoare de 84.663.267 lei;**
- **cheltuielile secțiunii de dezvoltare, programate în sumă de 25.376.760 lei, au fost realizate în procent de 10,40 %, respectiv au fost efectuate plăți în valoare de 2.639.372 lei.**

Indicatorii economici cu privire la execuția bugetelor locale, calculați în conformitate cu prevederile Ordinului Ministrului Finanțelor Publice nr. 244/2010 pentru aprobarea metodologiilor de aplicare a prevederilor art. 14, alin. (7), ale art. 57, alin. (2¹) și ale art. 76¹, alin. (1), lit. e) din Legea nr. 273/2006 privind finanțele publice locale, cu modificările și completările ulterioare, la partea de cheltuieli, se prezintă după cum urmează:

- 1. Rigiditatea cheltuielilor** se determină ca raport procentual între plățile aferente cheltuielilor de personal în sumă de 35.399.224 lei și total plăți în sumă de 87.302.639 lei, rezultând un procent de **40,55%**;

2. **Ponderea plăților din secțiunea de funcționare** în cuantum de 84.663.267 lei, în total plăți în sumă de 87.302.639 lei, este de **96,98%**;
3. **Ponderea plăților din secțiunea de dezvoltare** în cuantum de 2.639.372 lei, în total plăți în sumă de 87.302.639 lei, este de **3,03%**;
4. **Excedentul secțiunii de funcționare** determinat conform Legii nr. 273/2006 a finanțelor publice locale, cu modificările și completările ulterioare, rezultat la finele semestrului I al anului 2017, este în sumă de **13.038.658 lei**;
5. **Excedentul secțiunii de dezvoltare** determinat conform Legii nr. 273/2006 a finanțelor publice locale, cu modificările și completările ulterioare, rezultat la finele semestrului I al anului 2017, este în sumă de **6.578.639 lei**.

Pe capitole de cheltuieli, execuția bugetară înregistrată la data de 30.06.2017 se prezintă după cum urmează:

Cap. 51.02 „Autorități publice și acțiuni externe” – din totalul creditelor bugetare înregistrate la data de 30.06.2017, în sumă de 9.804.280 lei, au fost efectuate plăți în sumă de 5.320.127 lei, (54,26%), din care:

- cheltuielile secțiunii de funcționare - în sumă de 9.576.280 lei, au cumulat plăți în sumă de 5.320.127 lei (55,56%);
- cheltuielile secțiunii de dezvoltare - în sumă de 228.000 lei, nu au înregistrat plăți .

Cap. 54.02 „Alte servicii publice generale” - din totalul creditelor bugetare semestriale în sumă de 1.553.980 lei, au fost efectuate plăți în sumă de 714.964 lei (46,01%), din care:

- cheltuielile secțiunii de funcționare - în sumă de 1.441.100 lei, au cumulat plăți în sumă de 609.055 lei (42,26%);
- cheltuielile secțiunii de dezvoltare - în sumă de 112.880 lei, au cumulat plăți în sumă de 105.909 lei (93,83%).

Cap. 55.02 „Tranzacții privind datoria publică” – din totalul creditelor bugetare înregistrate la finele semestrului I, în sumă de 381.790 lei, au fost efectuate plăți în sumă de 187.000 lei (48,98%), reprezentând, în totalitate, cheltuieli ale secțiunii de funcționare.

Cap. 60.02 „Apărare” – din totalul creditelor bugetare semestriale în sumă de 503.430 lei, au fost efectuate plăți în sumă de 147.650 lei (29,33%), din care:

- cheltuielile secțiunii de funcționare - în sumă de 311.700 lei, au cumulat plăți în sumă de 101.742 lei (32,64%);
- cheltuielile secțiunii de dezvoltare - în sumă de 191.730 lei, au înregistrat plăți în sumă de 45.908 lei (23,94%).

Cap. 61.02 „Ordine publică și siguranță națională” – din totalul creditelor bugetare înregistrate la data de 30.06.2017, în sumă de 188.400 lei, au fost efectuate plăți în sumă de 34.101 lei (18,10%), din care:

- cheltuielile secțiunii de funcționare - în sumă de 77.400 lei, au cumulat plăți în sumă de 34.101 lei (44,06%);
- cheltuielile secțiunii de dezvoltare - în sumă de 111.000 lei, nu au înregistrat plăți.

Cap. 65.02 „Învățământ” – din totalul creditelor bugetare înregistrate la finele semestrului I, în sumă de 10.511.000 lei, au fost efectuate plăți în sumă de 8.056.074 lei, (76,64%), din care:

- cheltuielile secțiunii de funcționare - în sumă de 10.468.000 lei, au cumulat plăți în sumă de 8.046.728 lei (76,87%);
- cheltuielile secțiunii de dezvoltare - în sumă de 43.000 lei, au cumulat plăți în sumă de 9.346 lei (21,73%).

Cap. 66.02 „Sănătate” - din totalul creditelor bugetare semestriale în sumă de 3.860.840 lei, au fost efectuate plăți în sumă de 591.414 lei (15,32%), din care:

- cheltuielile secțiunii de funcționare - în sumă de 940.000 lei, au cumulat plăți în sumă de 91.274 lei (9,71%);
- cheltuielile secțiunii de dezvoltare - în sumă de 2.920.840 lei, au cumulat plăți în sumă de 500.140 lei (17,12%).

Cap. 67.02 „Cultură, recreere și religie” – din totalul creditelor bugetare semestriale în sumă de 12.412.800 lei, au fost efectuate plăți în sumă de 9.763.426 lei, (78,66%), din care:

- cheltuielile secțiunii de funcționare - în sumă de 11.325.700 lei, au cumulat plăți în sumă de 9.709.949 lei (85,73%);
- cheltuielile secțiunii de dezvoltare - în sumă de 1.087.100 lei, au înregistrat cumulat plăți în sumă de 53.477 lei (4,92%).

Cap. 68.02 „Asistență socială” - din totalul creditelor bugetare semestriale în sumă de 59.004.000 lei, au fost efectuate plăți în sumă de 53.314.104 lei (90,36%), din care:

- cheltuielile secțiunii de funcționare - în sumă de 57.464.000 lei, au cumulat plăți în sumă de 53.303.503 lei (92,76%);
- cheltuielile secțiunii de dezvoltare - în sumă de 1.540.000 lei, au cumulat plăți în sumă de 10.601 lei (0,69%).

Cap. 70.02 „Locuințe, servicii și dezvoltare publică” - din totalul creditelor bugetare înregistrate la data de 30.06.2017, sumă de 1.500.000 lei, au fost efectuate plăți de 616.929 lei (41,13%), din care:

- cheltuielile secțiunii de funcționare - în sumă de 1.205.000 lei, au cumulat plăți în sumă de 604.929 lei (50,20%);
- cheltuielile secțiunii de dezvoltare - în sumă de 295.000 lei, au cumulat plăți în sumă de 12.000 lei (4,07%).

Cap. 74.02 „Protecția mediului” - din totalul creditelor bugetare semestriale în sumă de 532.700 lei, au fost efectuate plăți de 439.701 lei (82,54%), din care:

- cheltuielile secțiunii de funcționare - în sumă de 497.000 lei, au cumulat plăți în sumă de 439.701 lei (88,47%);
- cheltuielile secțiunii de dezvoltare - în sumă de 35.700 lei, nu au înregistrat plăți.

Pe instituții publice, cheltuielile ce se finanțează în cadrul acestui capitol bugetar se repartizează astfel:

Cap. 84.02 „Transporturi” - din totalul *creditelor bugetare semestriale în sumă de 25.779.510 lei*, au fost efectuate plăți în sumă de 8.117.149 lei (31,49%), din care:

- cheltuielile secțiunii de funcționare - în sumă de 6.968.000 lei, au cumulat plăți în sumă de 6.215.158 lei (89,20%);
- cheltuielile secțiunii de dezvoltare - în sumă de 18.811.510 lei, s-au înregistrat plăți în cuantum de 1.901.991 lei (10,11%).

La nivelul bugetului local, la finele perioadei de raportare, nu s-au înregistrat plăți restante.

La finele semestrului, diferența dintre:

- suma veniturilor încasate (104.298.814 lei) și excedentul anilor anteriori utilizat pentru finanțarea exercițiului bugetar curent (2.621.122 lei), reflectate în contul de execuție la data de 30.06.2017, cumulând valoarea de **106.919.936 lei**,
- suma plăților efectuate (87.302.639 lei) și a plăților restante (0 lei), raportate în situațiile financiare la aceeași perioadă, cumulând valoarea de **87.302.639 lei**,
este de 19.617.297 lei, mai mare decât zero, rezultând încheierea exercițiului bugetar semestrial cu excedent.

BUGETUL CENTRALIZAT AL INSTITUȚIILOR PUBLICE ȘI ACTIVITĂȚILOR FINANȚATE PARȚIAL DIN VENITURI PROPRII – VENITURI :

Prevederile bugetare aferente semestrului I a.c., la partea de venituri, au fost în sumă de 91.679.900 lei, înregistrând încasări în cuantum de 74.926.548 lei (81,73%), astfel:

- veniturile secțiunii de funcționare, programate în sumă de 90.876.070 lei, au fost încasate în procent de 82,12%, respectiv în valoare de 74.628.192 lei;
- veniturile secțiunii de dezvoltare au fost programate în sumă de 803.830 lei, au fost încasate în procent de 37,12%, respectiv în valoare de 298.356 lei.

BUGETUL CENTRALIZAT AL INSTITUȚIILOR PUBLICE ȘI ACTIVITĂȚILOR FINANȚATE PARȚIAL DIN VENITURI PROPRII – CHELTUIELI :

Prevederile bugetare înregistrate la 30.06.2017 au cumulat, la partea de cheltuieli a bugetului centralizat al instituțiilor publice și activităților finanțate parțial din venituri, suma de 91.679.900 lei, înregistrând plăți în cuantum de 70.759.745 lei (77,18%), astfel:

- cheltuielile secțiunii de funcționare, programate în sumă de 90.876.070 lei, au fost realizate în procent de 77,86%, respectiv au fost efectuate plăți în valoare de 70.759.745 lei;
- cheltuielile secțiunii de dezvoltare, programate în sumă de 803.230 lei, până la această dată nu s-au efectuat plăți în cadrul acestei secțiuni.

Pe capitole de cheltuieli, în cadrul bugetului centralizat al instituțiilor publice și activităților finanțate parțial din venituri proprii, execuția înregistrată la 30.06.2017 se prezintă astfel:

Cap. 66.10 „Sănătate” - din totalul *creditelor înregistrate la 30.06.2017, în sumă de 85.897.600 lei*, au fost efectuate plăți în sumă de 66.047.217 lei (76,89%) din care:

- cheltuielile secțiunii de funcționare - în sumă de 85.165.370 lei, au cumulat plăți în sumă de 66.047.217 lei (77,55%);

- cheltuielile secțiunii de dezvoltare - în sumă de 732.230 lei, nu au înregistrat plăți la data raportării.

Pe instituții publice, cheltuielile ce se finanțează în cadrul acestui capitol bugetar se prezintă astfel:

1. *Spitalul Județean de Urgență Tg-Jiu - din totalul creditelor bugetare alocate în semestrul I a.c. în sumă de 73.507.600 lei, au fost efectuate plăți în sumă de 58.225.025 lei (79,21%), din care:*

- cheltuielile secțiunii de funcționare - în sumă de 72.775.370 lei, au cumulat plăți în sumă de 58.225.025 lei (80,01%);
- cheltuielile secțiunii de dezvoltare - în sumă de 732.230 lei, nu au înregistrat plăți la data raportării.

2. *Spitalul de Pneumoftiziologie „Tudor Vladimirescu”, Dobrița - din totalul creditelor bugetare cumulate la 30.06.2017, în sumă de 12.390.000 lei, au fost efectuate plăți în sumă de 7.822.192 lei (63,13%), alocate în cadrul secțiunii de funcționare.*

Cap. 67.10 „Cultură, recreere și religie” - din totalul creditelor bugetare cumulate la 30.06.2017, în sumă de 5.782.300 lei, au fost efectuate plăți în sumă de 4.712.528 lei (81,50%), din care:

- cheltuielile secțiunii de funcționare - în sumă de 5.710.700 lei, au cumulat plăți în sumă de 4.712.528 lei (82,52%);
- cheltuielile secțiunii de dezvoltare - în sumă de 71.600 lei, nu au înregistrat plăți.

Pe instituții publice, cheltuielile ce se finanțează în cadrul acestui capitol bugetar se reflectă astfel:

1. *Muzeul Județean „Alexandru Ștefulescu” Gorj - din totalul creditelor bugetare înregistrate la data de 30.06.2017, în sumă de 1.674.600 lei, au fost efectuate plăți în sumă de 1.284.284 lei (76,69%), din care:*

- cheltuielile secțiunii de funcționare - în sumă de 1.657.000 lei, au cumulat plăți în sumă de 1.284.284 lei (77,51%);
- cheltuielile secțiunii de dezvoltare - în sumă de 17.600 lei, nu au înregistrat plăți.

2. *Ansamblul Artistic Profesionist „Doina Gorjului” - din totalul creditelor bugetare înregistrate la semestrul I a. c, în sumă de 2.191.400 lei, au fost efectuate plăți în sumă de 1.865.081 lei (85,11%), alocate în cadrul secțiunii de funcționare.*

3. *Școala Populară de Artă Târgu-Jiu - din totalul creditelor bugetare înregistrate la 30.06.2017, în sumă de 1.916.300 lei, au fost efectuate plăți în sumă de 1.563.163 lei (81,57%), din care:*

- cheltuielile secțiunii de funcționare - în sumă de 1.862.300 lei, au cumulat plăți în sumă de 1.563.163 lei (83,94%);
- cheltuielile secțiunii de dezvoltare - în sumă de 54.000 lei, nu au înregistrat plăți.

La nivelul bugetului centralizat al instituțiilor publice și activităților finanțate parțial din venituri proprii, la finele perioadei de raportare, nu s-au înregistrat plăți restante.

La finele semestrului, diferența dintre:

- suma veniturilor încasate (72.200.064 lei) și excedentul anilor anteriori utilizat pentru finanțarea exercițiului bugetar curent (2.726.484 lei), reflectate în contul de execuție la data de 30.06.2017, cumulând valoarea de 74.926.548 lei,
- suma plăților efectuate (70.759.745 lei) și a plăților restante (0 lei), raportate în situațiile financiare la aceeași perioadă, cumulând valoarea de 70.759.745 lei,

este de 4.166.803 lei, mai mare decât zero, rezultând încheierea exercițiului bugetar semestrial cu excedent.

Considerând că *proiectul de hotărâre privind aprobarea execuției bugetului propriu general al Județului Gorj, înregistrată la data de 30.06.2017*, respectă prevederile legislației în vigoare, propun aprobarea proiectului de hotărâre și a anexelor la acesta, în forma prezentată.

**INIȚIATOR PROIECT,
PREȘEDINTE,
ORDONATOR PRINCIPAL DE CREDITE,
COSMIN-MIHAI POPESCU**

RAPORT DE SPECIALITATE

la proiectul de hotărâre privind aprobarea execuției bugetului propriu general al județului Gorj înregistrată la data de 30.06.2017

În conformitate cu prevederile Legii nr. 273/2006 privind finanțele publice locale, cu modificările și completările ulterioare, art. 49, alin. (12) prevede că „în lunile aprilie, iulie și octombrie, pentru trimestrul expirat, și cel târziu în decembrie, pentru trimestrul al patrulea, ordonatorii principali de credite au obligația de a prezenta în ședință publică, spre analiză și aprobare de către autoritățile deliberative, execuția bugetelor întocmite pe cele două secțiuni, cu excepția bugetului împrumuturilor externe și interne, cu scopul de a redimensiona cheltuielile în raport cu gradul de colectare a veniturilor, prin rectificarea bugetară locală, astfel încât la sfârșitul anului:

- a) să nu înregistreze plăți restante;
- b) diferența dintre suma veniturilor încasate și excedentul anilor anteriori utilizat pentru finanțarea exercițiului bugetar curent, pe de o parte, și suma plăților efectuate și a plăților restante, pe de altă parte, să fie mai mare decât zero”.

BUGETUL PROPRIU GENERAL AL JUDEȚULUI GORJ pe anul 2017, aprobat inițial prin Hotărârea Consiliului Județean Gorj nr.44/31.03.2017, în cuantum de 317.906.610 lei, la partea de venituri, iar la partea de cheltuieli, în cuantum de 319.812.780 lei, *după scăderea transferurilor între bugete în sumă de 10.231.800 lei*, a înregistrat suma de **307.674.810 lei**, la partea de venituri și la partea de cheltuieli a cumulat valoarea de **309.580.980 lei**, a fost influențat, prin rectificări bugetare, pe parcursul primului semestru, astfel încât, la data raportării, cumulează valoarea de **338.401.500 lei** - la partea de venituri și de **340.307.670 lei** - la partea de cheltuieli, iar *după scăderea transferurilor între bugete în sumă de 10.665.800 lei*, înregistrează suma de **327.735.700 lei** - la partea de venituri, respectiv **suma de 329.641.870 lei** - la partea de cheltuieli, centralizând două bugete componente, după cum urmează:

1. BUGETUL LOCAL

- la partea de venituri - în sumă de **200.853.900 lei**, din care: veniturile secțiunii de funcționare cumulează suma de 168.393.150 lei, reprezentând un procent de **83,84%** și veniturile secțiunii de dezvoltare cumulează suma de 32.460.750 lei, respectiv un procent de **16,16%**;
- la partea de cheltuieli - în sumă de **202.760.070 lei**, din care: cheltuielile secțiunii de funcționare cumulează suma de 168.393.150 lei, reprezentând un procent de 83,05% și cheltuielile secțiunii de dezvoltare cumulează suma de 34.366.920 lei, respectiv un procent de **16,956%**.

Diferența dintre veniturile și cheltuielile programate pentru acest an, în sumă de **1.906.170 lei**, reprezintă deficit finanțat din excedentul anilor anteriori, programat a fi utilizat pentru finanțarea cheltuielilor secțiunii de dezvoltare.

2. BUGETUL CENTRALIZAT AL INSTITUȚIILOR PUBLICE ȘI ACTIVITĂȚILOR FINANȚATE PARȚIAL DIN VENITURI PROPRII

- **la partea de venituri - în sumă de 137.547.600 lei**, din care: *veniturile secțiunii de funcționare înregistrează suma de 136.689.370 lei, reprezentând un procent de 99,38% și veniturile secțiunii de dezvoltare înregistrează suma de 858.230 lei, reprezentând un procent de 0,62%*;
- **la partea de cheltuieli - în sumă de 137.547.600 lei**, din care: *cheltuielile secțiunii de funcționare înregistrează suma de 136.689.370 lei, reprezentând un procent de 99,38% și cheltuielile secțiunii de dezvoltare înregistrează suma de 858.230 lei, reprezentând un procent de 0,62%*.

Analiza execuției bugetare, înregistrată la 30.06.2017, pe bugete componente, pe secțiuni și detaliată pe capitole de venituri și cheltuieli, se prezintă după cum urmează:

BUGETUL LOCAL - VENITURI

Prevederile bugetare aferente semestrului I a.c., la partea de venituri a bugetului local, sunt în sumă de 124.126.560 lei, înregistrând încasări în cuantum de 106.919.936 lei (86,14%), astfel:

- *veniturile secțiunii de funcționare, programate în sumă de 100.655.970 lei, au fost încasate în procent de 97,07%, respectiv în valoare de 97.701.925 lei;*
- *veniturile secțiunii de dezvoltare, programate în sumă de 23.470.590 lei, au fost încasate în procent de 39,27 %, respectiv în valoare de 9.218.010 lei.*

Conform prevederilor Ordinului Ministrului Finanțelor Publice nr. 244/2010 pentru aprobarea metodologiilor de aplicare a prevederilor art. 14, alin. (7), ale art. 57, alin. (2¹) și ale art. 76¹, alin. (1), lit. e) din Legea nr. 273/2006 privind finanțele publice locale, cu modificările și completările ulterioare, *indicatorii economici calculați cu privire la execuția bugetelor locale, la partea de venituri*, se prezintă astfel:

- 1. Gradul de realizare a veniturilor**, determinat ca raport procentual între veniturile totale încasate în sumă de 106.919.935 lei și veniturile totale programate pentru perioada de raportare (trimestrul II / 2017) în sumă de 124.126.560 lei, **este de 86,14%**;
- 2. Gradul de realizare a veniturilor proprii**, determinat ca raport procentual între veniturile proprii încasate în sumă de 33.249.715 lei și veniturile proprii programate pentru perioada de raportare (trimestrul II/ 2017) în sumă de 45.581.960 lei, **este de 72%**;
- 3. Gradul de finanțare din veniturile proprii**, determinat ca raport procentual între veniturile proprii încasate (inclusiv cote defalcate din impozitul pe venit) în sumă de 33.249.715 lei și veniturile totale încasate în sumă de 106.919.935 lei, **este de 31,09%**;
- 4. Gradul de autofinanțare**, determinat ca raport procentual între veniturile proprii încasate (exclusiv cote defalcate din impozitul pe venit) în sumă de 12.744.141 lei și veniturile totale încasate în sumă de 106.919.935 lei, **este de 11,91 %**;
- 5. Gradul de autonomie decizională**, determinat ca raport procentual între veniturile depersonalizate încasate în sumă de 39.479.715 lei și total încasări în sumă de 106.919.935 lei, **este de 36%**;

NOTĂ: Veniturile depersonalizate reprezintă suma veniturilor proprii, inclusiv sumele defalcate din TVA pentru echilibrarea bugetelor locale.

- 6. Estimatul anual din venituri fiscale locale** - [E(vfl)] (respectiv venituri fiscale din care se scad cotele și sumele defalcate din impozitul pe venit - indicator 04.02 și sumele defalcate din taxa pe valoarea adăugată - indicator 11.02) se calculează potrivit următoarei proceduri:

a) Se calculează trimestrial coeficientul de realizare a veniturilor fiscale [y(i)] în anul anterior (t-1), după următoarea formulă de calcul:

$$\frac{n}{n}$$

$$y(i) = \frac{\sum_{i=1}^n \hat{\text{Încasări trim. i an (t-1)}}}{\hat{\text{Încasări an (t-1)}}} = \frac{689.404}{1.089.020} = 0,63$$

unde:

n - trimestrul de referință (I, II sau III), pentru care se calculează coeficientul;

Suma Încasată trim. i an (t-1) - încasările trimestriale cumulate aferente veniturilor fiscale locale realizate până la finele trimestrului (n) al anului anterior ($t-1$) pentru care se calculează coeficientul;

$(t-1)$ - an anterior anului de calcul;

Încasările an (t-1) - total încasări aferente veniturilor fiscale locale (venituri fiscale din care se scad cotele defalcate și sumele defalcate) realizate la finele anului anterior anului de calcul.

b) Se calculează trimestrial Estimatul anual din venituri fiscale locale $[E(vfl)]$ - (venituri fiscale din care se scad cotele defalcate și sumele defalcate), după următoarea formulă de calcul:

$$E[vfl(n)] = \frac{\sum_{i=1}^n \hat{\text{Încasări trim. i an (t)}}}{y(i)} = \frac{689.404}{0,63} = 1.094.292$$

unde:

n - trimestrul de referință (I, II sau III) în care se face estimarea;

Suma Încasată trim. i an (t) - încasările trimestriale cumulate aferente veniturilor fiscale locale, din care se scad cotele defalcate și sumele defalcate realizate până la finele trimestrului la care se calculează Estimatul $[E(vfl)]$;

(t) - anul de calcul al Estimatului anual $[E(vfl)]$ din venituri fiscale.

EXPLICAȚIE: Estimatul anual $[E(vfl)]$ din venituri fiscale locale (venituri fiscale din care se scad cotele defalcate și sumele defalcate), care are probabilitatea cea mai mare de realizare în anul curent (t), având în vedere istoricul încasărilor din anul anterior ($t-1$).

Pondere veniturilor încasate pe secțiuni în totalul veniturilor realizate la nivelul bugetului local este prezentată în diagrama de mai jos:



BUGETUL LOCAL - CHELTUIELI

Prevederile bugetare aferente semestrului I a.c., la partea de cheltuieli a bugetului local, au fost în sumă de 126.032.730 lei, înregistrând plăți în cuantum de 87.302.639 lei (69,27%), astfel:

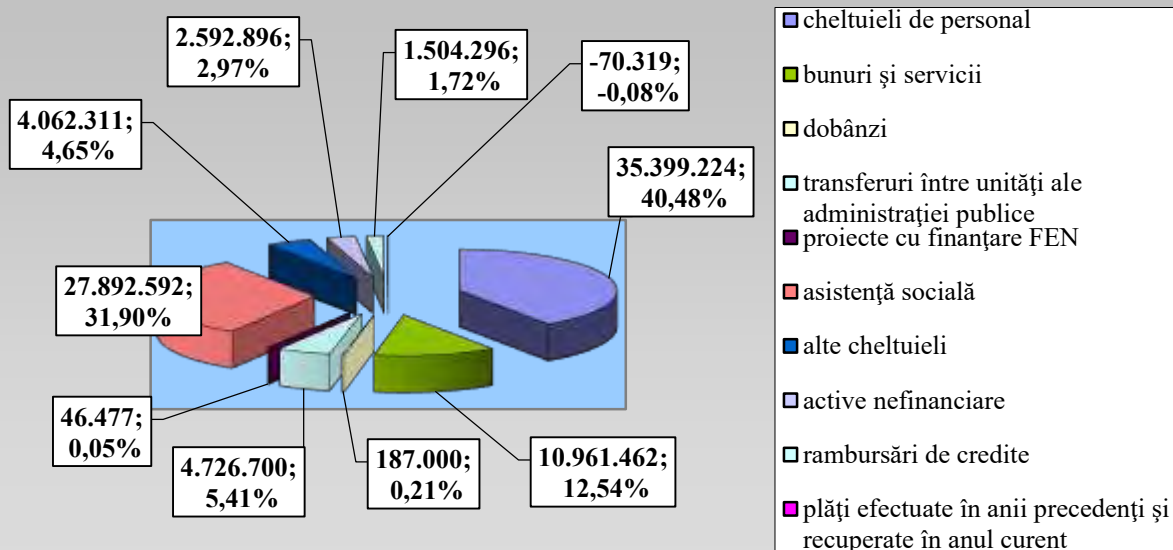
- *cheltuielile secțiunii de funcționare, programate în sumă de 100.655.970 lei, au fost realizate în procent de 84,11%, respectiv au fost efectuate plăți în valoare de 84.663.267 lei;*
- *cheltuielile secțiunii de dezvoltare, programate în sumă de 25.376.760 lei, au fost realizate în procent de 10,40 %, respectiv au fost efectuate plăți în valoare de 2.639.372 lei.*

Indicatorii economici cu privire la execuția bugetelor locale, calculați în conformitate cu prevederile Ordinului Ministrului Finanțelor Publice nr. 244/2010 pentru aprobarea metodologiilor de aplicare a prevederilor art. 14, alin. (7), ale art. 57, alin. (2¹) și ale art. 76¹, alin. (1), lit. e) din Legea nr. 273/2006 privind finanțele publice locale, cu modificările și completările ulterioare, la partea de cheltuieli, se prezintă după cum urmează:

1. *Rigiditatea cheltuielilor* se determină ca raport procentual între plățile aferente cheltuielilor de personal în sumă de 35.399.224 lei și total plăți în sumă de 87.302.639 lei, rezultând un procent de **40,55%**;
2. *Ponderea plăților din secțiunea de funcționare* în cuantum de 84.663.267 lei, în total plăți în sumă de 87.302.639 lei, este de **96,98%**;
3. *Ponderea plăților din secțiunea de dezvoltare* în cuantum de 2.639.372 lei, în total plăți în sumă de 87.302.639 lei, este de **3,03%**;
4. *Excedentul secțiunii de funcționare* determinat conform Legii nr. 273/2006 a finanțelor publice locale, cu modificările și completările ulterioare, rezultat la finele semestrului I al anului 2017, este în sumă de **13.038.658 lei**;
5. *Excedentul secțiunii de dezvoltare* determinat conform Legii nr. 273/2006 a finanțelor publice locale, cu modificările și completările ulterioare, rezultat la finele semestrului I al anului 2017, este în sumă de **6.578.639 lei**.

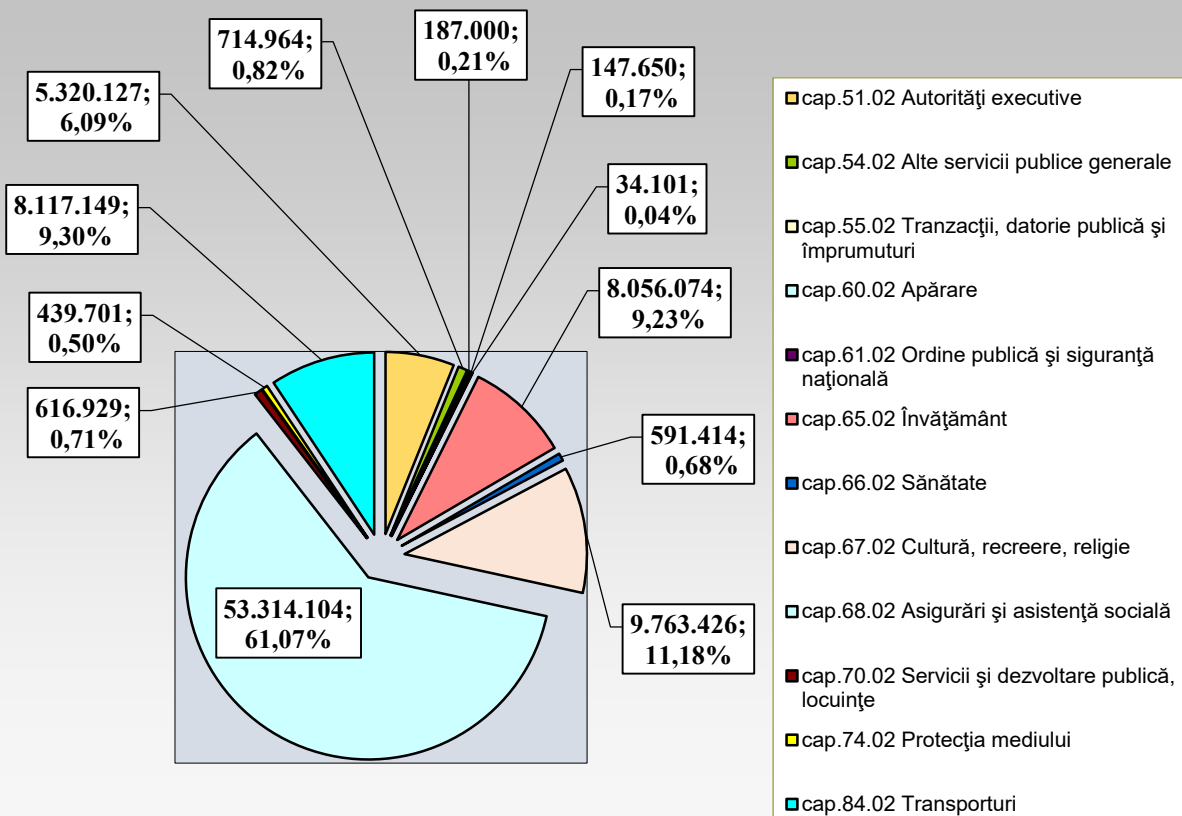
Pe titluri de cheltuieli, ponderea cea mai mare în totalul cheltuielilor bugetare efectuate este deținută de cheltuielile de personal cu o pondere de 40,48%, urmate de cheltuielile cu asistența socială cu o pondere de 31,90%, cheltuielile cu bunuri și servicii cu o pondere de 12,54%, transferurile între unități ale administrației publice cu o pondere de 5,41%, așa cum se prezintă în diagrama ce urmează:

PONDEREA CHELTUIELILOR ÎN TOTALUL PLĂȚILOR EFECTUATE, POTRIVIT EXECUȚIEI BUGETARE LA DATA DE 30.06.2017 - lei



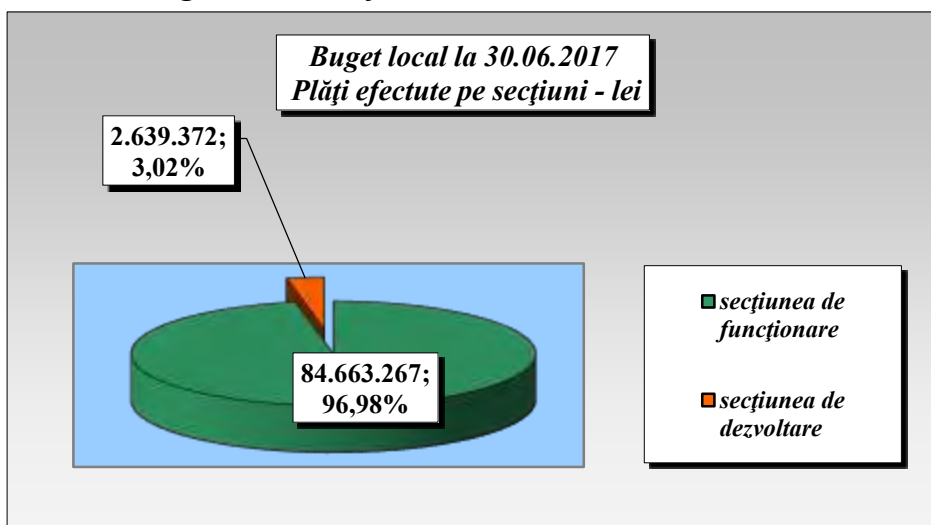
Pe capitole de cheltuieli, ponderea deținută în totalul plăților efectuate, conform execuției bugetare, se prezintă astfel:

PONDEREA CAPITOLELOR DE CHELTUIELI ÎN TOTALUL PLĂȚILOR EFECTUATE, POTRIVIT EXECUȚIEI BUGETARE LA DATA DE 30.06.2017- lei

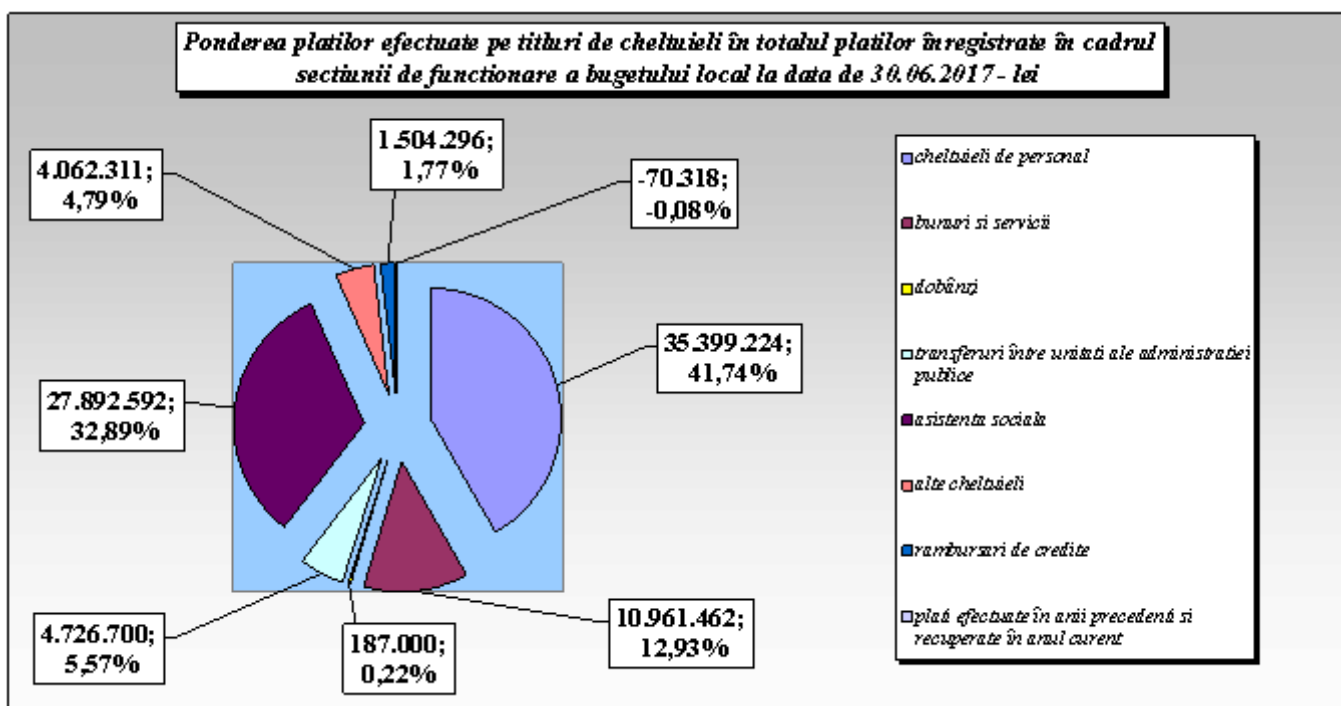


Capitolul de cheltuieli care deține cea mai mare pondere în totalul execuției bugetare este capitolul bugetar 68.02 „Asistență socială”, reprezentând 61,07%, urmat de capitolul bugetar 67.02 „Cultură, recreere, religie” cu o pondere de 11,18% și de capitolul bugetar 84.02 „transport” cu o pondere de 9,30% etc.

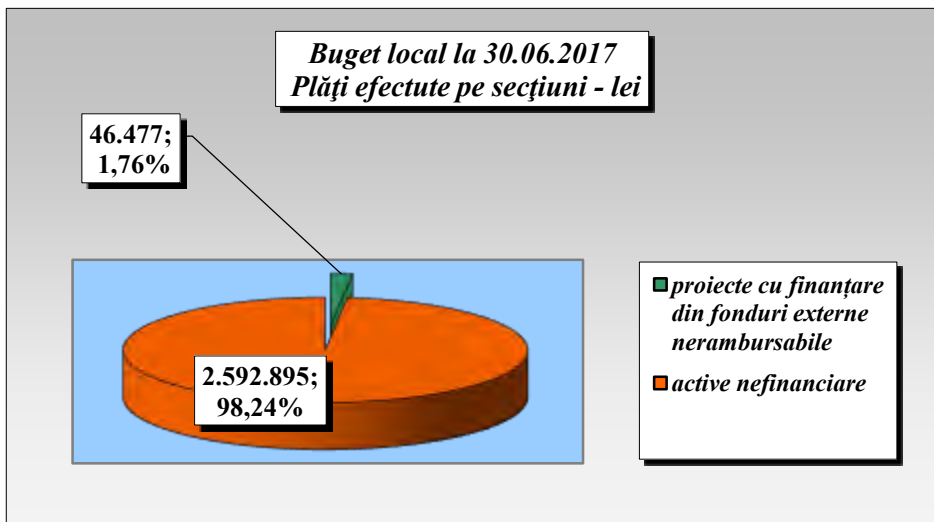
Ponderea plăților efectuate pe secțiuni în totalul plăților înregistrate la nivelul bugetului local este prezentată în diagrama de mai jos:



Ponderea plăților efectuate pe titluri de cheltuieli în totalul plăților înregistrate în cadrul secțiunii de funcționare a bugetului local la data de 30.06.2017, se prezintă conform diagramei de mai jos:



Ponderea plăților efectuate pe titluri de cheltuieli în totalul plăților înregistrate în cadrul secțiunii de dezvoltare a bugetului local la data de 30.06.2017, se prezintă conform diagramei de mai jos:



Pe capitele de cheltuieli, execuția bugetară înregistrată la data de 30.06.2017 se prezintă după cum urmează:

Cap. 51.02 „Autorități publice și acțiuni externe” – din totalul creditelor bugetare înregistrate la data de 30.06.2017, în sumă de 9.804.280 lei, au fost efectuate plăți în sumă de 5.320.127 lei, (54,26%), din care:

- cheltuielile secțiunii de funcționare - în sumă de 9.576.280 lei, au cumulat plăți în sumă de 5.320.127 lei (55,56%);
- cheltuielile secțiunii de dezvoltare - în sumă de 228.000 lei, nu au înregistrat plăți .

Cap. 54.02 „Alte servicii publice generale” - din totalul creditelor bugetare semestriale în sumă de 1.553.980 lei, au fost efectuate plăți în sumă de 714.964 lei (46,01%), din care:

- cheltuielile secțiunii de funcționare - în sumă de 1.441.100 lei, au cumulat plăți în sumă de 609.055 lei (42,26%);
- cheltuielile secțiunii de dezvoltare - în sumă de 112.880 lei, au cumulat plăți în sumă de 105.909 lei (93,83%).

Pe instituții publice, cheltuielile ce se finanțează în cadrul acestui capitol bugetar se repartizează astfel:

1. Consiliul Județean Gorj – din totalul creditelor bugetare semestriale în sumă de 861.100 lei, au fost efectuate plăți în sumă de 109.001 lei (12,66%), în cadrul secțiunii de funcționare.

2. Direcția Județeană de Evidența Persoanelor Gorj – din totalul creditelor bugetare semestriale în sumă de 692.880 lei, au fost efectuate plăți în sumă de 605.963 lei (87,46%), din care:

- cheltuielile secțiunii de funcționare - în sumă de 580.000 lei, au cumulat plăți în sumă de 500.054 lei (86,22%);
- cheltuielile secțiunii de dezvoltare - în sumă de 112.880 lei, au cumulat plăți în sumă de 105.909 lei (93,83%).

Cap. 55.02 „Tranzacții privind datoria publică” – din totalul creditelor bugetare înregistrate la finele semestrului I, în sumă de 381.790 lei, au fost efectuate plăți în sumă de 187.000 lei (48,98%), reprezentând, în totalitate, cheltuieli ale secțiunii de funcționare.

Cap. 60.02 „Apărare” – din totalul creditelor bugetare semestriale în sumă de 503.430 lei, au fost efectuate plăți în sumă de 147.650 lei (29,33%), din care:

- cheltuielile secțiunii de funcționare - în sumă de 311.700 lei, au cumulat plăți în sumă de 101.742 lei (32,64%);
- cheltuielile secțiunii de dezvoltare - în sumă de 191.730 lei, au înregistrat plăți în sumă de 45.908 lei (23,94%).

Cap. 61.02 „Ordine publică și siguranță națională” – din totalul creditelor bugetare înregistrate la data de 30.06.2017, în sumă de 188.400 lei, au fost efectuate plăți în sumă de 34.101 lei (18,10%), din care:

- cheltuielile secțiunii de funcționare - în sumă de 77.400 lei, au cumulat plăți în sumă de 34.101 lei (44,06%);
- cheltuielile secțiunii de dezvoltare - în sumă de 111.000 lei, nu au înregistrat plăți.

Cap. 65.02 „Învățământ” – din totalul creditelor bugetare înregistrate la finele semestrului I, în sumă de 10.511.000 lei, au fost efectuate plăți în sumă de 8.056.074 lei, (76,64%), din care:

- cheltuielile secțiunii de funcționare - în sumă de 10.468.000 lei, au cumulat plăți în sumă de 8.046.728 lei (76,87%);
- cheltuielile secțiunii de dezvoltare - în sumă de 43.000 lei, au cumulat plăți în sumă de 9.346 lei (21,73%).

Pe instituții publice, cheltuielile ce se finanțează în cadrul acestui capitol bugetar se reflectă astfel:

1. Consiliul Județean Gorj – din totalul creditelor bugetare semestriale în sumă de 5.120.000 lei, au fost efectuate plăți în sumă de 3.176.486 lei (62,04%), din care:

- cheltuielile secțiunii de funcționare - în sumă de 5.119.000 lei, au cumulat plăți în sumă de 3.176.486 lei (62,05%);
- cheltuielile secțiunii de dezvoltare - în sumă de 1.000 lei, nu au cumulat plăți la data raportării.

2. Centrul Școlar pentru Educație Incluzivă Gorj - din totalul creditelor bugetare semestriale în sumă de 3.275.000 lei, au fost efectuate plăți în sumă de 2.935.888 lei (89,65%), din care:

- cheltuielile secțiunii de funcționare - în sumă de 3.265.000 lei, au cumulat plăți în sumă de 2.926.542 lei (89,63%);
- cheltuielile secțiunii de dezvoltare - în sumă de 10.000 lei, au cumulat plăți în sumă de 9.346 lei (93,46%).

3. Centrul Județean de Resurse și Asistență Educațională Gorj - din totalul creditelor bugetare înregistrate la data de 30.06.2017, în sumă de 2.116.000 lei, au fost efectuate plăți de 1.943.700 lei (91,86%), din care:

- cheltuielile secțiunii de funcționare - în sumă de 2.084.000 lei, au cumulat plăți în sumă de 1.943.700 lei (93,27%);
- cheltuielile secțiunii de dezvoltare - în sumă de 32.000 lei, nu au înregistrat plăți .

Cap. 66.02 „Sănătate” - din totalul creditelor bugetare semestriale în sumă de 3.860.840 lei, au fost efectuate plăți în sumă de 591.414 lei (15,32%), din care:

- cheltuielile secțiunii de funcționare - în sumă de 940.000 lei, au cumulat plăți în sumă de 91.274 lei (9,71%);
- cheltuielile secțiunii de dezvoltare - în sumă de 2.920.840 lei, au cumulat plăți în sumă de 500.140 lei (17,12%).

Cap. 67.02 „Cultură, recreere și religie” – din totalul creditelor bugetare semestriale în sumă de 12.412.800 lei, au fost efectuate plăți în sumă de 9.763.426 lei, (78,66%), din care:

- cheltuielile secțiunii de funcționare - în sumă de 11.325.700 lei, au cumulat plăți în sumă de 9.709.949 lei (85,73%);
- cheltuielile secțiunii de dezvoltare - în sumă de 1.087.100 lei, au înregistrat cumulat plăți în sumă de 53.477 lei (4,92%).

Pe instituții publice, cheltuielile ce se finanțează în cadrul acestui capitol bugetar se repartizează astfel:

1. Biblioteca Județeană „Christian Tell” - din totalul creditelor bugetare cumulate la data de 30.06.2017, în sumă de 1.339.000 lei, au fost efectuate plăți în sumă de 1.068.046 lei (79,76%), din care:

- cheltuielile secțiunii de funcționare - în sumă de 1.218.000 lei, au cumulat plăți în sumă de 1.019.773 lei (83,73%);
- cheltuielile secțiunii de dezvoltare - în sumă de 121.000 lei, au cumulat plăți în sumă de 48.273 lei (39,90%).

2. Centrul Județean pentru Conservarea și Promovarea Culturii Tradiționale Gorj” - din totalul creditelor bugetare semestriale în sumă de 342.000 lei, alocate secțiunii de funcționare, au fost efectuate plăți în sumă de 295.167 lei (86,31%).

3. Consiliul Județean Gorj - din totalul creditelor bugetare semestriale în sumă de 10.731.800 lei, au fost efectuate plăți în sumă de 8.400.213 lei (78,27%), din care:

- cheltuielile secțiunii de funcționare - în sumă de 9.765.700 lei, au cumulat plăți în sumă de 8.395.009 lei (85,97%);
- cheltuielile secțiunii de dezvoltare - în sumă de 966.100 lei, au cumulat plăți în sumă de 5.204 lei (0,54%).

Cap. 68.02 „Asistență socială” - din totalul creditelor bugetare semestriale în sumă de 59.004.000 lei, au fost efectuate plăți în sumă de 53.314.104 lei (90,36%), din care:

- cheltuielile secțiunii de funcționare - în sumă de 57.464.000 lei, au cumulat plăți în sumă de 53.303.503 lei (92,76%);
- cheltuielile secțiunii de dezvoltare - în sumă de 1.540.000 lei, au cumulat plăți în sumă de 10.601 lei (0,69%).

Cap. 70.02 „Locuințe, servicii și dezvoltare publică” - din totalul creditelor bugetare înregistrate la data de 30.06.2017, sumă de 1.500.000 lei, au fost efectuate plăți de 616.929 lei (41,13%), din care:

- cheltuielile secțiunii de funcționare - în sumă de 1.205.000 lei, au cumulat plăți în sumă de 604.929 lei (50,20%);
- cheltuielile secțiunii de dezvoltare - în sumă de 295.000 lei, au cumulat plăți în sumă de 12.000 lei (4,07%).

Pe instituții publice, cheltuielile ce se finanțează în cadrul acestui capitol bugetar se repartizează astfel:

1. Serviciul Public Salvamont - din totalul creditelor bugetare semestriale în sumă de 1.225.000 lei, au fost efectuate plăți în sumă de 548.304 lei (44,76%), din care:

- cheltuielile secțiunii de funcționare - în sumă de 938.000 lei, au cumulat plăți în sumă de 536.304 lei (57,18%);
- cheltuielile secțiunii de dezvoltare - în sumă de 287.000 lei, au cumulat plăți în sumă de 12.000 lei (4,18%).

2. Consiliul Județean Gorj - din totalul creditelor bugetare semestriale în sumă de 275.000 lei, au fost efectuate plăți în sumă de 68.625 lei (24,95%), din care:

- cheltuielile secțiunii de funcționare - în sumă de 267.000 lei, au cumulat plăți în sumă de 68.625 lei (25,70%);
- cheltuielile secțiunii de dezvoltare - în sumă de 8.000 lei, nu au înregistrat plăți la data raportării.

Cap. 74.02 „Protecția mediului” - din totalul creditelor bugetare semestriale în sumă de 532.700 lei, au fost efectuate plăți de 439.701 lei (82,54%), din care:

- cheltuielile secțiunii de funcționare - în sumă de 497.000 lei, au cumulat plăți în sumă de 439.701 lei (88,47%);
- cheltuielile secțiunii de dezvoltare - în sumă de 35.700 lei, nu au înregistrat plăți.

Pe instituții publice, cheltuielile ce se finanțează în cadrul acestui capitol bugetar se repartizează astfel:

1. Serviciul Județean de Gestionare a Deșeurilor Gorj - din totalul creditelor bugetare semestriale în sumă de 497.000 lei, au fost efectuate plăți în sumă de 439.701 lei (88,47%), în cadrul secțiunii de funcționare.

2. Consiliul Județean Gorj - din totalul creditelor bugetare semestriale în sumă de 35.700 lei, alocate în cadrul secțiunii de dezvoltare, nu au fost efectuate plăți.

Cap. 84.02 „Transporturi” - din totalul creditelor bugetare semestriale în sumă de 25.779.510 lei, au fost efectuate plăți în sumă de 8.117.149 lei (31,49%), din care:

- cheltuielile secțiunii de funcționare - în sumă de 6.968.000 lei, au cumulat plăți în sumă de 6.215.158 lei (89,20%);

- cheltuielile secțiunii de dezvoltare - în sumă de 18.811.510 lei, s-au înregistrat plăți în cuantum de 1.901.991 lei (10,11%).

La nivelul bugetului local, la finele perioadei de raportare, nu s-au înregistrat plăți restante.

La finele semestrului, diferența dintre:

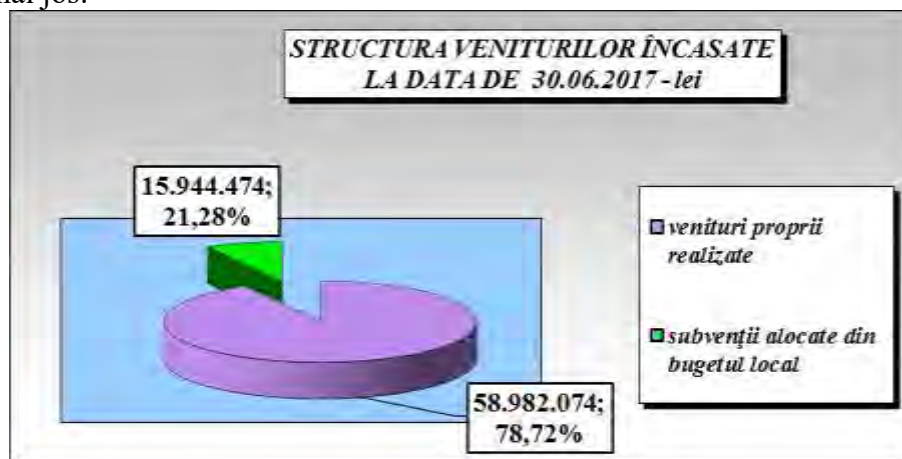
- suma veniturilor încasate (104.298.814 lei) și excedentul anilor anteriori utilizat pentru finanțarea exercițiului bugetar curent (2.621.122 lei), reflectate în contul de execuție la data de 30.06.2017, cumulând valoarea de **106.919.936 lei**,
- suma plăților efectuate (87.302.639 lei) și a plăților restante (0 lei), raportate în situațiile financiare la aceeași perioadă, cumulând valoarea de **87.302.639 lei**,
este de 19.617.297 lei, mai mare decât zero, rezultând încheierea exercițiului bugetar semestrial cu excedent.

BUGETUL CENTRALIZAT AL INSTITUȚIILOR PUBLICE ȘI ACTIVITĂȚILOR FINANȚATE PARȚIAL DIN VENITURI PROPRII – VENITURI :

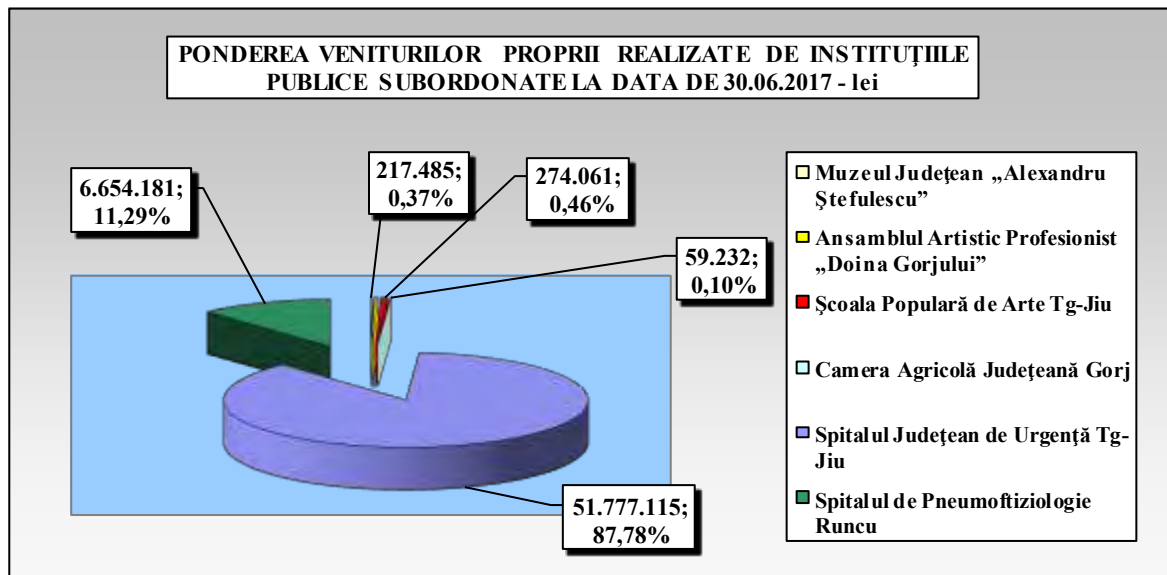
Prevederile bugetare aferente semestrului I a.c., la partea de venituri, au fost în sumă de 91.679.900 lei, înregistrând încasări în cuantum de 74.926.548 lei (81,73%), astfel:

- veniturile secțiunii de funcționare, programate în sumă de 90.876.070 lei, au fost încasate în procent de 82,12%, respectiv în valoare de 74.628.192 lei;
- veniturile secțiunii de dezvoltare au fost programate în sumă de 803.830 lei, au fost încasate în procent de 37,12%, respectiv în valoare de 298.356 lei.

Pondere veniturilor încasate la nivelul bugetului centralizat al instituțiilor publice și activităților finanțate parțial din venituri proprii, pe componente de finanțare, este prezentată în diagrama de mai jos:

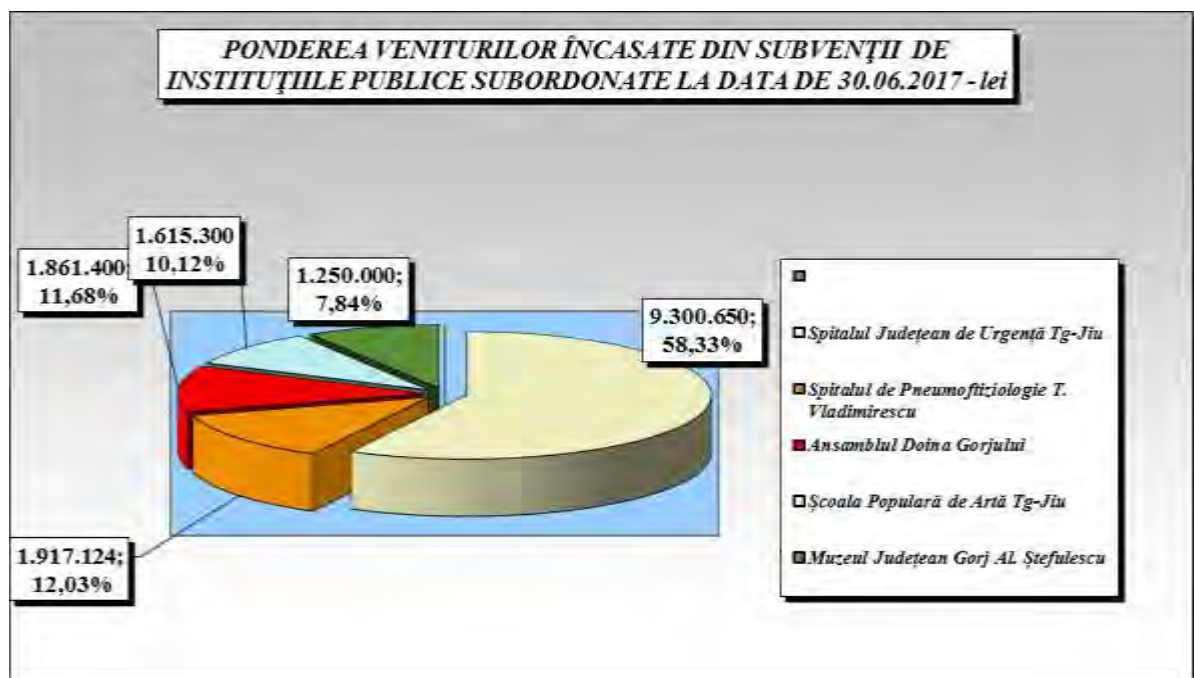


Pondere veniturilor proprii realizate de instituțiile subordonate ce se finanțează la nivelul bugetului centralizat al instituțiilor publice și activităților finanțate parțial din venituri proprii este prezentată în diagrama ce urmează:



După cum se poate observa, cea mai mare pondere în realizarea veniturilor proprii, în totalul instituțiilor subordonate, o deține Spitalul Județean de Urgență Tg-Jiu, cu un procent de 87,78%.

Ponderea veniturilor din subvenții încasate de instituțiile subordonate ce se finanțează la nivelul bugetului centralizat al instituțiilor publice și activităților finanțate parțial din venituri proprii este prezentată în diagrama de mai jos:



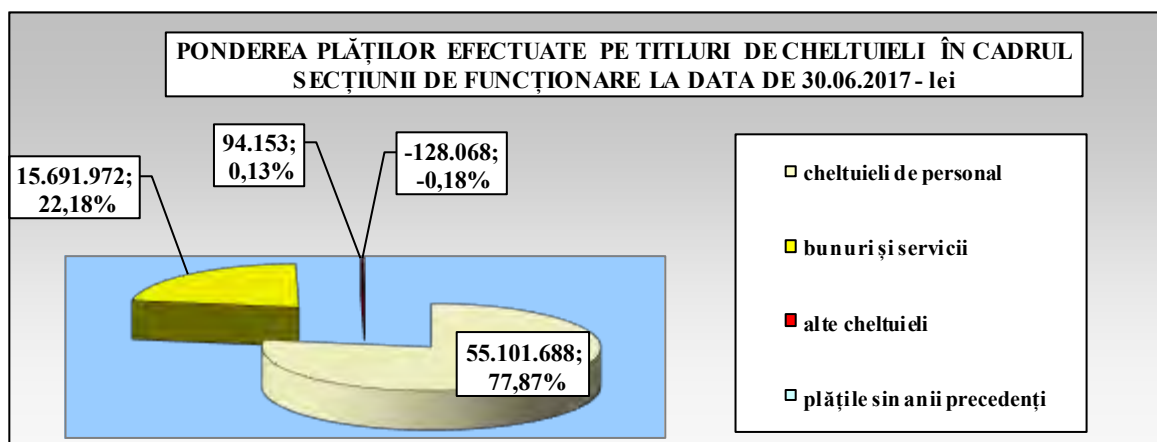
Cele mai mari ponderi în totalul instituțiilor subordonate o dețin Spitalul Județean de Urgență – cu 58,33%, Spitalul de Pneumoftiziologie – cu 12,03% și Ansamblul Artistic Profesionist „Doina Gorjului” - cu 11,68%.

BUGETUL CENTRALIZAT AL INSTITUȚIILOR PUBLICE ȘI ACTIVITĂȚILOR FINANȚATE PARȚIAL DIN VENITURI PROPRII – CHELTUIELI :

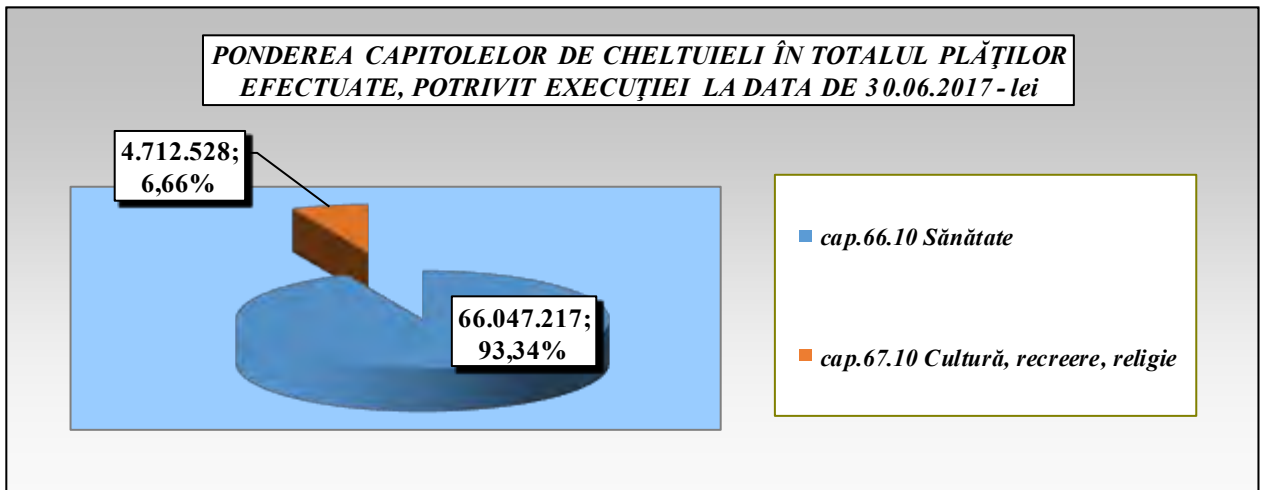
Prevederile bugetare înregistrate la 30.06.2017 au cumulat, la partea de cheltuieli a bugetului centralizat al instituțiilor publice și activităților finanțate parțial din venituri, suma de 91.679.900 lei, înregistrând plăți în cuantum de 70.759.745 lei (77,18%), astfel:

- cheltuielile secțiunii de funcționare, programate în sumă de 90.876.070 lei, au fost realizate în procent de 77,86%, respectiv au fost efectuate plăți în valoare de 70.759.745 lei;
- cheltuielile secțiunii de dezvoltare, programate în sumă de 803.230 lei, până la această dată nu s-au efectuat plăți în cadrul acestei secțiuni.

Ponderele plăților efectuate pe titluri de cheltuieli în totalul plăților înregistrate în cadrul secțiunii de funcționare a bugetului centralizat al instituțiilor publice și activităților finanțate parțial din venituri proprii la data de 30.06.2017 se prezintă conform diagramei de mai jos:



Pe capitole de cheltuieli, conform clasificăției bugetare în vigoare, ponderea deținută în totalul plăților efectuate, conform execuției bugetare, se prezintă astfel:



Capitolul de cheltuieli care deține cea mai mare pondere în totalul execuției bugetare a bugetului centralizat al instituțiilor publice și activităților finanțate parțial din venituri proprii la data de 30.06.2017 este capitolul bugetar 66.10 „Sănătate”, reprezentând 93,34%, urmat de capitolul bugetar 67.10 „Cultură, recreere, religie” cu o pondere de 6,66%.

Pe capitole de cheltuieli, în cadrul bugetului centralizat al instituțiilor publice și activităților finanțate parțial din venituri proprii, execuția înregistrată la 30.06.2017 se prezintă astfel:

Cap. 66.10 „Sănătate” - din totalul *creditelor înregistrate la 30.06.2017, în sumă de 85.897.600 lei*, au fost efectuate plăți în sumă de 66.047.217 lei (76,89%) din care:

- cheltuielile secțiunii de funcționare - în sumă de 85.165.370 lei, au cumulat plăți în sumă de 66.047.217 lei (77,55%);
- cheltuielile secțiunii de dezvoltare - în sumă de 732.230 lei, nu au înregistrat plăți la data raportării.

Pe instituții publice, cheltuielile ce se finanțează în cadrul acestui capitol bugetar se prezintă astfel:

1. *Spitalul Județean de Urgență Tg-Jiu* - din totalul *creditelor bugetare alocate în semestrul I a.c. în sumă de 73.507.600 lei*, au fost efectuate plăți în sumă de 58.225.025 lei (79,21%), din care:

- cheltuielile secțiunii de funcționare - în sumă de 72.775.370 lei, au cumulat plăți în sumă de 58.225.025 lei (80,01%);
- cheltuielile secțiunii de dezvoltare - în sumă de 732.230 lei, nu au înregistrat plăți la data raportării.

2. *Spitalul de Pneumoftiziologie „Tudor Vladimirescu”, Dobrița* - din totalul *creditelor bugetare cumulate la 30.06.2017, în sumă de 12.390.000 lei*, au fost efectuate plăți în sumă de 7.822.192 lei (63,13%), alocate în cadrul secțiunii de funcționare.

Cap. 67.10 „Cultură, recreere și religie” - din totalul *creditelor bugetare cumulate la 30.06.2017, în sumă de 5.782.300 lei*, au fost efectuate plăți în sumă de 4.712.528 lei (81,50%), din care:

- cheltuielile secțiunii de funcționare - în sumă de 5.710.700 lei, au cumulat plăți în sumă de 4.712.528 lei (82,52%);
- cheltuielile secțiunii de dezvoltare - în sumă de 71.600 lei, nu au înregistrat plăți.

Pe instituții publice, cheltuielile ce se finanțează în cadrul acestui capitol bugetar se reflectă astfel:

1. Muzeul Județean „Alexandru Ștefulescu” Gorj - din totalul *creditelor bugetare înregistrate la data de 30.06.2017, în sumă de 1.674.600 lei*, au fost efectuate plăți în sumă de 1.284.284 lei (76,69%), din care:

- cheltuielile secțiunii de funcționare - în sumă de 1.657.000 lei, au cumulat plăți în sumă de 1.284.284 lei (77,51%);
- cheltuielile secțiunii de dezvoltare - în sumă de 17.600 lei, nu au înregistrat plăți.

2. Ansamblul Artistic Profesionist „Doina Gorjului” - din totalul *creditelor bugetare înregistrate la semestrul I a. c, în sumă de 2.191.400 lei*, au fost efectuate plăți în sumă de 1.865.081 lei (85,11%), alocate în cadrul secțiunii de funcționare.

3. Școala Populară de Artă Târgu-Jiu - din totalul *creditelor bugetare înregistrate la 30.06.2017, în sumă de 1.916.300 lei*, au fost efectuate plăți în sumă de 1.563.163 lei (81,57%), din care:

- cheltuielile secțiunii de funcționare - în sumă de 1.862.300 lei, au cumulat plăți în sumă de 1.563.163 lei (83,94%);
- cheltuielile secțiunii de dezvoltare - în sumă de 54.000 lei, nu au înregistrat plăți.

La nivelul bugetului centralizat al instituțiilor publice și activităților finanțate parțial din venituri proprii, la finele perioadei de raportare, nu s-au înregistrat plăți restante.

La finele semestrului, diferența dintre:

- *suma veniturilor încasate (72.200.064 lei) și excedentul anilor anteriori utilizat pentru finanțarea exercițiului bugetar curent (2.726.484 lei), reflectate în contul de execuție la data de 30.06.2017, cumulând valoarea de 74.926.548 lei,*
- *suma plăților efectuate (70.759.745 lei) și a plăților restante (0 lei), raportate în situațiile financiare la aceeași perioadă, cumulând valoarea de 70.759.745 lei,*
este de 4.166.803 lei, mai mare decât zero, rezultând încheierea exercițiului bugetar semestrial cu excedent.

Considerând că *proiectul de hotărâre privind aprobarea execuției bugetului propriu general al Județului Gorj, înregistrată la data de 30.06.2017*, respectă prevederile legislației în vigoare, propunem aprobarea proiectului de hotărâre și a anexelor la acesta, în forma prezentată.

DIRECTOR EXECUTIV,
Stricescu Daniela

DIRECTOR EXECUTIV ADJUNCT,
Bajmatără George-Cosmin

Vizat de legalitate,
**Direcția juridică și dezvoltarea
capacității administrative,**
DIRECTOR EXECUTIV,
Marcău Costel

DIRECTOR EXECUTIV ADJUNCT,
Giurgiulescu Ileana – Claudia

DIRECTOR EXECUTIV ADJUNCT,
Cimpoieru Cornel-Lucian

ȘEF SERVICIU,
Buget, finanțe și contabilitate publică,
Ungureanu Victoria

ÎNTOCMIT,
BLIDEA Mihaela
RUȘEȚ Areta Janina
ȘARAPATIN Denisa - Loredana