

ANUNȚ

pentru completarea și depunerea Cererii de Înrolare pentru Investiția 4 și Investiția 7 din cadrul Componentei 16.RePowerEU PNRR (apeluri lansate în 16.09.2024)

Având în vedere aspectele semnalate pe platforma HelpDesk a PNRR în ceea ce privește sesiunea de înrolare pentru Investițiile 4 și 7 din cadrul Componentei 16. RePowerEU a PNRR deschisă începând cu 16.09.2024 facem următoarele precizări:

1. Disfuncționalitățile tehnice au fost remediate;
2. Pentru depunerea cererii de înrolare vă recomandăm să redescărcați arhiva/arhivele pentru Investiția 4 și/sau Investiția 7 publicate la adresa web <https://mfe.gov.ro/category/anunturi-pnrr/> și să reluați procesul de completare folosind versiunile actualizate ale documentelor;
3. Pentru completarea documentului "*Cerere de Înrolare*", este necesar să fie instalat Adobe Acrobat Reader, program ce se poate descărca liber, de pe pagina oficială a Adobe: <http://get.adobe.com/reader/>;
4. Pentru evitarea întârzierilor în procesul de validare, vă recomandăm să completați corespunzător toate câmpurile cererii de înrolare astfel cum acestea sunt definite în arhiva la ghidul specific aplicabil.

Instrucțiuni privind completarea și depunerea cererilor de înrolare în cadrul Investiției 4 și Investiției 7 ale Componentei 16.RePowerEU din cadrul PNRR

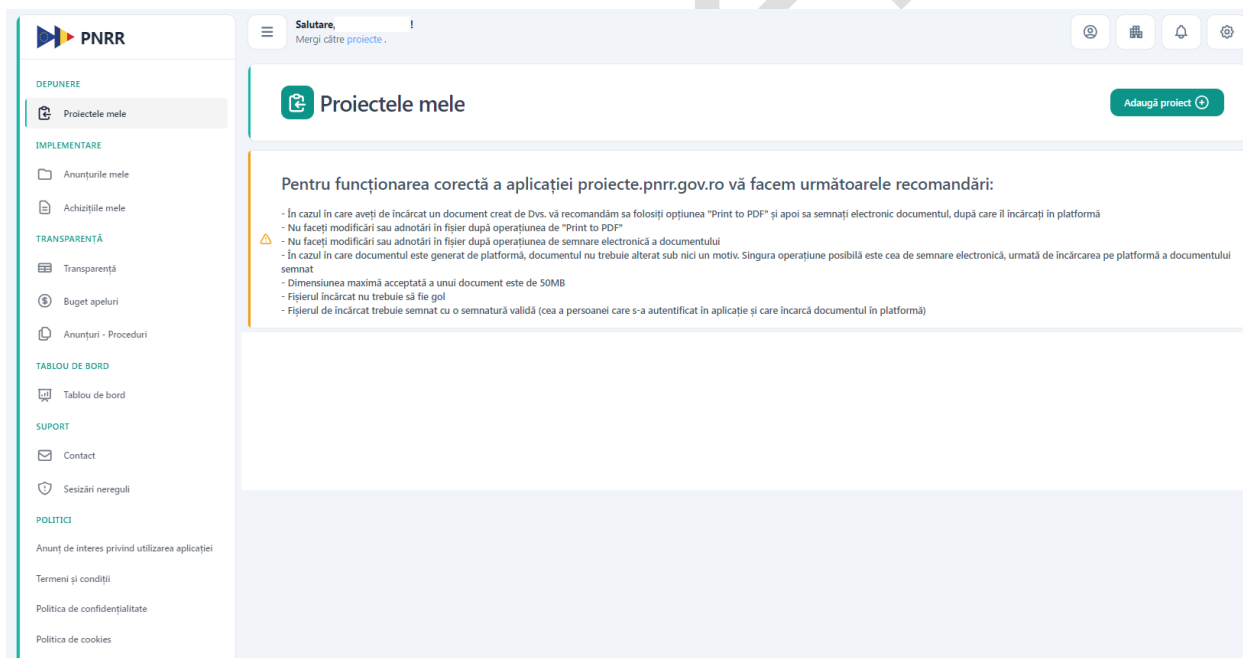
Înregistrarea utilizatorilor și înscrierea persoanelor juridice se vor realiza accesând platforma disponibilă la: <https://proiecte.pnrr.gov.ro>, conform prevederilor din manualul *Instrucțiuni de utilizare privind Sistemul informatic integrat de management pentru PNRR Inscrierea beneficiarilor in vederea depunerii de proiecte in cadrul apelurilor (Evaluarea proiectelor, Contractare, Implementare)*.

Instrucțiunile de utilizare ale sistemului informatic pot fi descărcate de la următoarea adresă:

<https://mfe.gov.ro/wp-content/uploads/2023/02/12ebde44cad1d5ba8885df92d1b0842c.pdf>

După crearea contului și înregistrarea persoanei juridice, pentru a facilita procesul de depunere al Cererii de Înrolare, vor fi parcurși următorii pași:

1. Din secțiunea *Proiectele mele*, se apasă butonul *Adaugă Proiect*:



The screenshot shows the user interface of the PNRR application. On the left is a navigation menu with categories: DEPURERE (Proiectele mele), IMPLEMENTARE (Anunțurile mele, Achizițiile mele), TRANSPARENTĂ (Transparență, Buget apeluri, Anunțuri - Proceduri), TABLOU DE BORD (Tablou de bord), and SUPPORT (Contact, Sesizări nereguli). Below these are POLITICI (Anunț de interes privind utilizarea aplicației, Termeni și condiții, Politica de confidențialitate, Politica de cookies). The main content area is titled 'Proiectele mele' and features a green 'Adaugă proiect' button. Below the button, there are instructions for document upload:

- Pentru funcționarea corectă a aplicației proiecte.pnrr.gov.ro vă facem următoarele recomandări:
- În cazul în care aveți de încărcat un document creat de Dvs. vă recomandăm să folosiți opțiunea "Print to PDF" și apoi să semnați electronic documentul, după care îl încărcați în platformă
- Nu faceți modificări sau adnotări în fișier după operațiunea de "Print to PDF"
- Nu faceți modificări sau adnotări în fișier după operațiunea de semnare electronică a documentului
- În cazul în care documentul este generat de platformă, documentul nu trebuie alterat sub nici un motiv. Singura operațiune posibilă este cea de semnare electronică, urmată de încărcarea pe platformă a documentului semnat
- Dimensiunea maximă acceptată a unui document este de 50MB
- Fișierul încărcat nu trebuie să fie gol
- Fișierul de încărcat trebuie semnat cu o semnătură validă (cea a persoanei care s-a autentificat în aplicație și care încarcă documentul în platformă)

2. După completarea titlului proiectului și selectarea apelului de proiecte *PNRR/2024/MIPE/C16/I4 - Schemă de granturi sub formă de bonuri valorice pentru accelerarea utilizării energiei din surse regenerabile de către gospodăriile & I7: Schema de granturi sub formă de bonuri valorice pentru îmbunătățirea eficienței energetice a gospodăriilor, Axa I - Renovare ce vizează eficiența energetică combinată cu instalarea de panouri solare pe clădirile rezidențiale unifamiliale, numai pentru*

gospodăriile sărace din punct de vedere energetic și pentru consumatorii de energie vulnerabili -
Apel de înrolare, se va EDITA proiectul în vederea depunerii cererii de înrolare.

Proiectele mele
Adaugă proiect

Pentru funcționarea corectă a aplicației proiecte.pnrr.gov.ro vă facem următoarele recomandări:

- În cazul în care aveți de încărcat un document creat de Dvs. vă recomandăm să folosiți opțiunea "Print to PDF" și apoi să semnați electronic documentul, după care îl încărcați în platformă
- Nu faceți modificări sau adnotări în fișier după operațiunea de "Print to PDF"
- Nu faceți modificări sau adnotări în fișier după operațiunea de semnare electronică a documentului
- În cazul în care documentul este generat de platformă, documentul nu trebuie alterat sub nici un motiv. Singura operațiune posibilă este cea de semnare electronică, urmată de încărcarea pe platformă a documentului semnat
- Dimensiunea maximă acceptată a unui document este de 50MB
- Fișierul încărcat nu trebuie să fie gol
- Fișierul de încărcat trebuie semnat cu o semnătură validă (cea a persoanei care s-a autentificat în aplicație și care încarcă documentul în platformă)

test2
Modificare

19/09/2024 12:24

PNRR/2024/MIPE/C16/14 - Schema de granturi sub formă de bonuri valorice pentru accelerarea utilizării energiei din surse regenerabile de către gospodării & IT: Schema de granturi sub formă de bonuri valorice pentru îmbunătățirea eficienței energetice a gospodăriilor, Axa I - Renovare ce vizează eficiența energetică combinată cu instalarea de panouri solare pe clădirile rezidențiale unifamiliale, numai pentru gospodăriile sărace din punct de vedere energetic și pentru consumatorii de energie vulnerabili - Apel de înrolare

✎
🗑️
🔒

- În fereastra deschisă, se va apăsa butonul *Modifică* de la secțiunea *Proiect* în vederea completării câmpurilor *Valoare solicitată proiect* și *Buget proiect*, câmpuri ce se vor completa cu valoarea "1". Valoare introdusă nu are impact asupra procesului de validare a operatorilor economici. Câmpul *Analiza DNSH NU* se va bifa.

PNRR
Salutare, !
Mergi către proiecte.

🔍
🏠
🔔
⚙️

DEPUNERE
Completează proiect

Apel

Denumire
PNRR/2024/MIPE/C16/14 - Schema de granturi sub formă de bonuri valorice pentru accelerarea utilizării energiei din surse regenerabile de către gospodării & IT: Schema de granturi sub formă de bonuri valorice pentru îmbunătățirea eficienței energetice a gospodăriilor, Axa I - Renovare ce vizează eficiența energetică combinată cu instalarea de panouri solare pe clădirile rezidențiale unifamiliale, numai pentru gospodăriile sărace din punct de vedere energetic și pentru consumatorii de energie vulnerabili - Apel de înrolare

Tip	Instituție	Buget	
competitiv	MIPE	0	EUR

Proiect

Titlu test2		Analiză DNSH Nu
Valoare solicitată proiect	RON	Buget proiect -
Valoare aprobată proiect	RON	

Modifică

Completează proiect

Apel

Denumire
PNRR/2024/MIPE/C16/I4 - Schema de îmbunătățirea eficienței energetice din punct de vedere energetic și per...

Tip
competitiv

Proiect

Titlu
test2

Valoare solicitată proiect
-

Valoare aprobată proiect
-

Modifică informații proiect

Titlu *
test2

Valoare solicitată proiect *
1

Buget proiect *
1

Analiză DNSH

Închide Salvează

Buget
0

EUR

Modifică

- Informațiile din cadrul secțiunilor *Persoană Juridică* și *Reprezentant legal* se vor completa automat cu informațiile introduse la momentul creării contului.
- Se activează secțiunea *Documente depunere* în cadrul căreia se va anexa formularul *Cerere înrolare*, anexă la Ghidul specific aferent I4 sau I7, astfel:
 - Se selectează din lista documentelor *Cerere de finanțare*;
 - Se atașează cererea de înrolare, semnată electronic cu certificatul înregistrat în cont;
 - Se apasă butonul *Adaugă*.

Stradă Număr Cod poștal

Telefon E-mail

Reprezentant legal

Nume Prenume

CNP Data nașterii

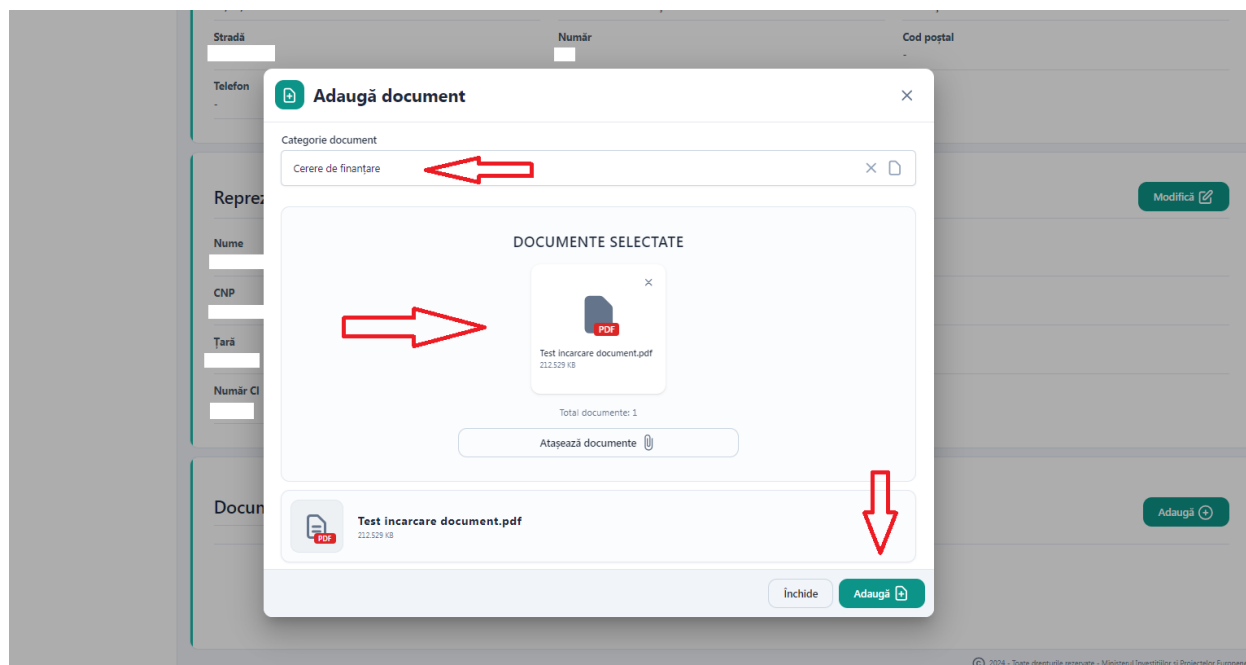
Țară Serie CI

Număr CI

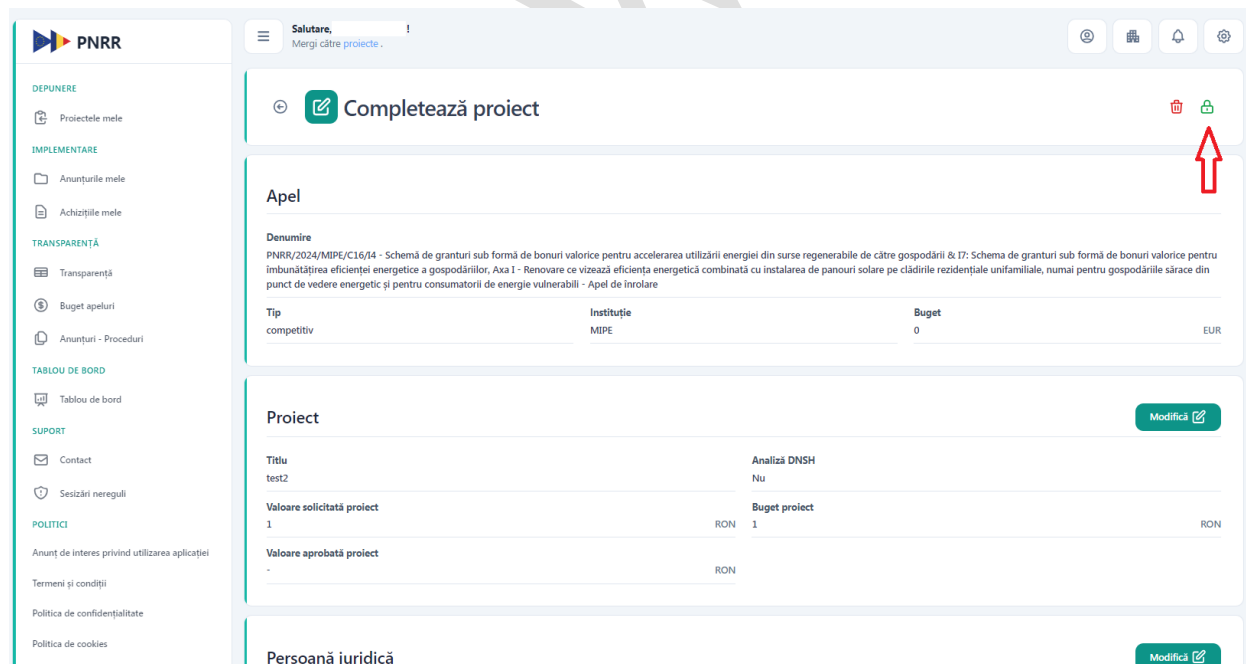
Documente depunere

Nu există documente.

Adaugă



6. Ulterior încărcării documentului conform Pasului 5, se procedează la blocarea cererii de finanțare ce cuprinde cererea de înrolare și transmiterea acesteia, astfel:
 - a. Se blochează formularul apăsând lacătul verde;



b. Se apasă butonul *Transmite*.

Salutare, !
Mergi către proiecte.

Completează proiect

Apel

Denumire
PNRR/2024/MIFE/C16/14 - Schema de granturi sub formă de bonuri valorice pentru accelerarea utilizării energiei din surse regenerabile de către gospodării & I7: Schema de granturi sub formă de bonuri valorice pentru îmbunătățirea eficienței energetice a gospodăriilor, Axa I - Renovare ce vizează eficiența energetică combinată cu instalarea de panouri solare pe clădirile rezidențiale unifamiliale, numai pentru gospodăriile sărace din punct de vedere energetic și pentru consumatorii de energie vulnerabili - Apel de înrolare

Tip	Instituție	Buget	
competitiv	MIFE	0	EUR

Proiect Socat

Titlu	Analiză DNSH
test2	Nu

Valoare solicitată proiect	Buget proiect
1 RON	1 RON

Valoare aprobată proiect
- RON

Persoană juridică

REPOWNE